

**REPORTE PERSONAS ÚNICAS ATENDIDAS DEL DEL 1 DE ENERO AL 31 DE MAYO DE 2019**  
**PROYECTO POR UNA CIUDAD INCLUYENTE Y SIN BARRERAS**

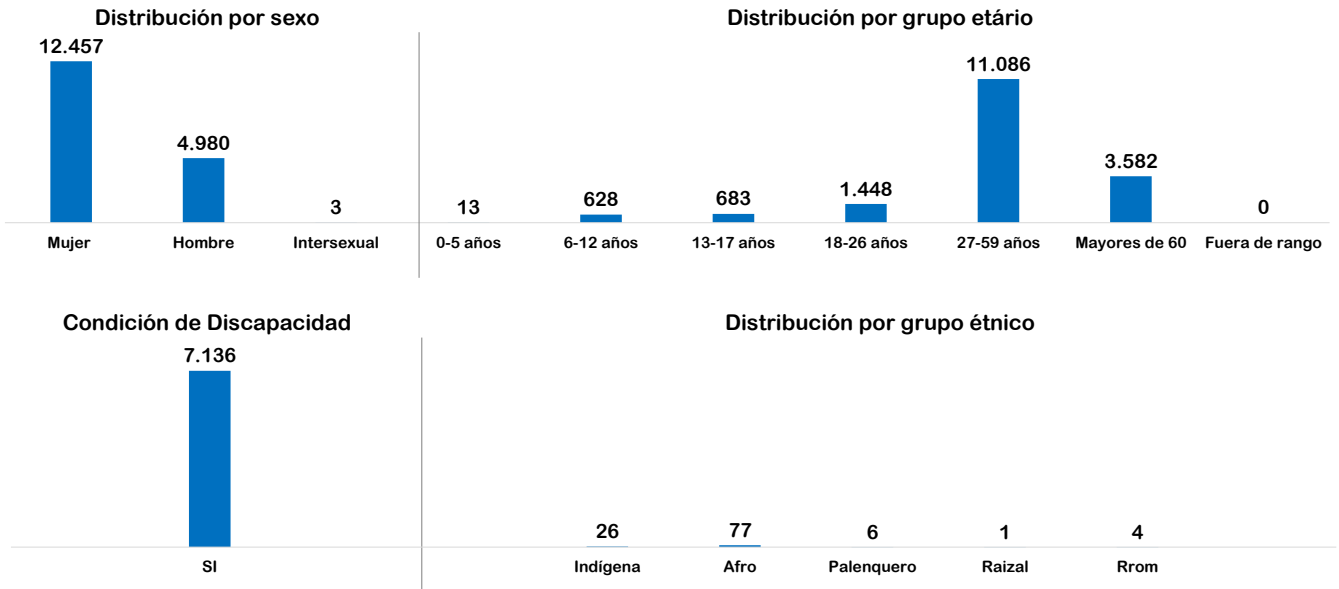
<b>NOMBRE</b>	<b>CLASIFICACION</b>	<b>PAGINA</b>
<b>3. POR UNA CIUDAD INCLUYENTE Y SIN BARRERAS.</b>	<b>PROYECTO</b>	<b>2</b>
<b>3,1. CENTROS CRECER.</b>	<b>SERVICIO</b>	<b>3</b>
<b>3,2. CENTROS AVANZAR.</b>	<b>SERVICIO</b>	<b>4</b>
<b>3,3. CENTROS RENACER.</b>	<b>SERVICIO</b>	<b>5</b>
<b>3,4. CENTROS INTEGRARTE - ATENCION EXTERNA.</b>	<b>SERVICIO</b>	<b>6</b>
<b>3,5. CENTROS INTEGRARTE - ATENCION INTERNA.</b>	<b>SERVICIO</b>	<b>7</b>

# SECRETARÍA DISTRITAL DE INTEGRACIÓN SOCIAL REPORTE PERSONAS ÚNICAS ATENDIDAS

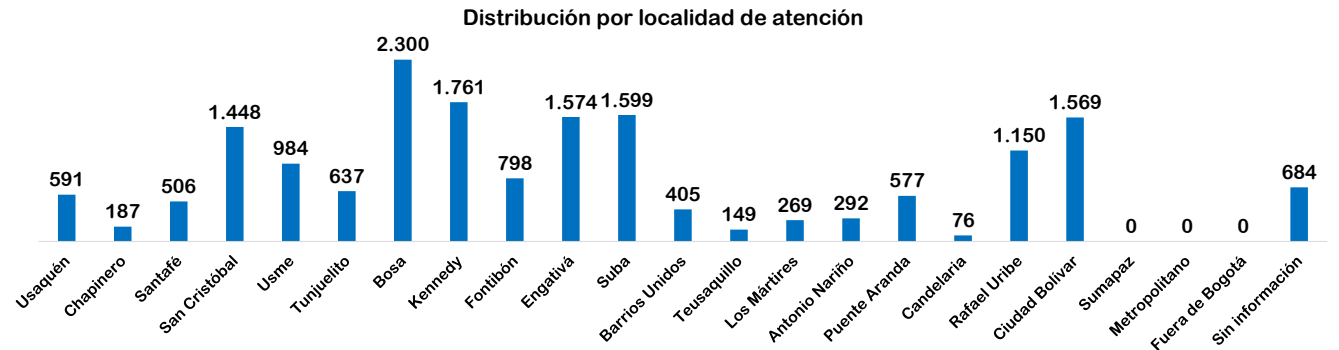
Proyecto **POR UNA CIUDAD INCLUYENTE Y SIN BARRERAS**

## 17.440 personas

DEL 1 DE ENERO AL 31 DE MAYO DE 2019



\*En la grafica se omite el valor NO Y Sin Información correspondiente a 10304 y 0 personas respectivamente. \* En la grafica se omiten los valores NINGUNO DE LOS ANTERIORES y NO APLICA con 17312 y 14 personas respectivamente



Fuente: SIRBE SDIS. Bases generadas para el periodo 01 DE ENERO de 2019 hasta 31 DE MAYO de 2019.

Nota: Fuera de rango corresponde a personas con más de 100 años. Cálculos realizados de acuerdo al protocolo de conteo de personas únicas atendidas.

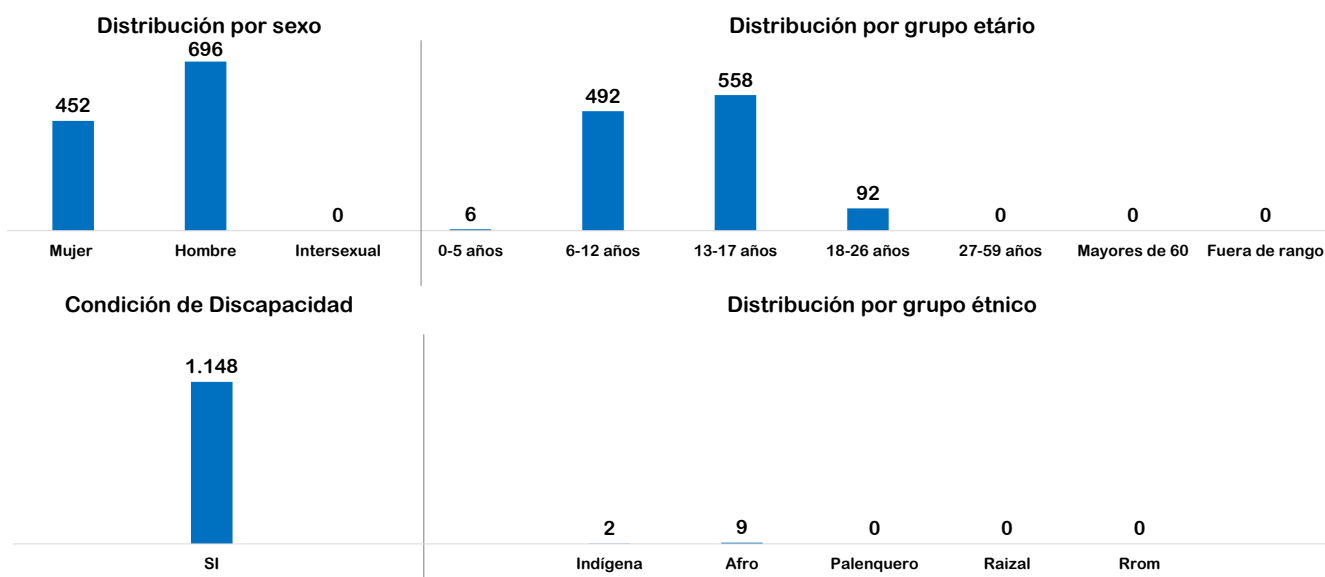


## SECRETARÍA DISTRITAL DE INTEGRACIÓN SOCIAL REPORTE PERSONAS ÚNICAS ATENDIDAS

**Proyecto**      **POR UNA CIUDAD INCLUYENTE Y SIN BARRERAS**  
**Servicio**      **CENTROS CRECER**

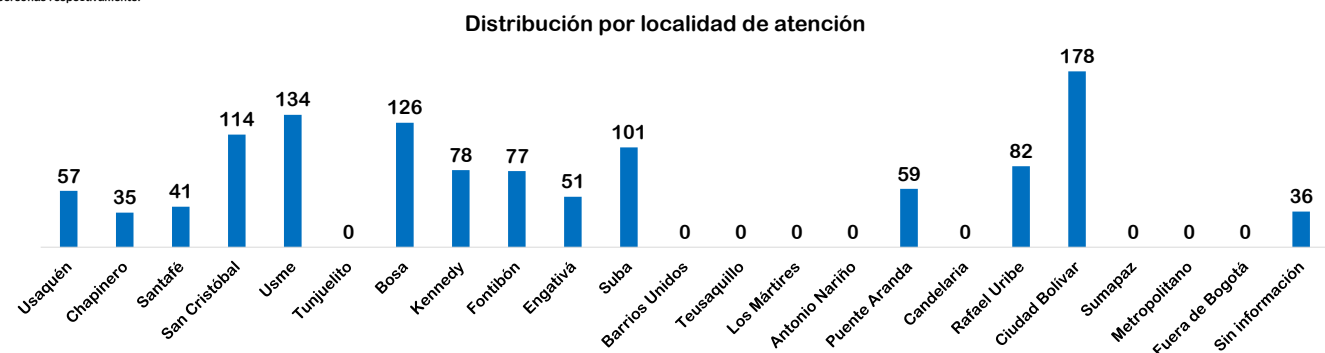
# 1.148 personas

DEL 1 DE ENERO AL 31 DE MAYO DE 2019



\*En la grafica se omite el valor NO Y Sin Información correspondiente a 0 y 0 personas respectivamente.

\* En la grafica se omiten los valores NINGUNO DE LOS ANTERIORES y NO APLICA con 1137 y 0 personas respectivamente



Fuente: SIRBE SDIS. Bases generadas para el periodo 01 DE ENERO de 2019 hasta 31 DE MAYO de 2019.

Nota: Fuera de rango corresponde a personas con más de 100 años. Cálculos realizados de acuerdo al protocolo de conteo de personas únicas atendidas.

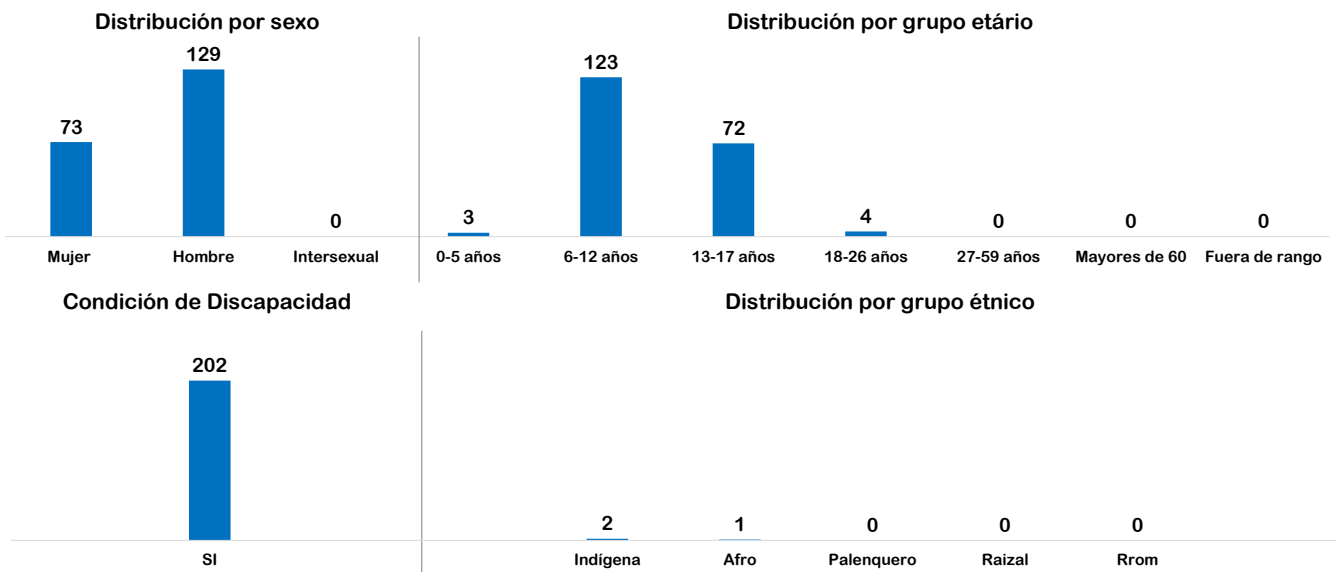


## SECRETARÍA DISTRITAL DE INTEGRACIÓN SOCIAL REPORTE PERSONAS ÚNICAS ATENDIDAS

**Proyecto**      **POR UNA CIUDAD INCLUYENTE Y SIN BARRERAS**  
**Servicio**      **CENTROS AVANZAR**

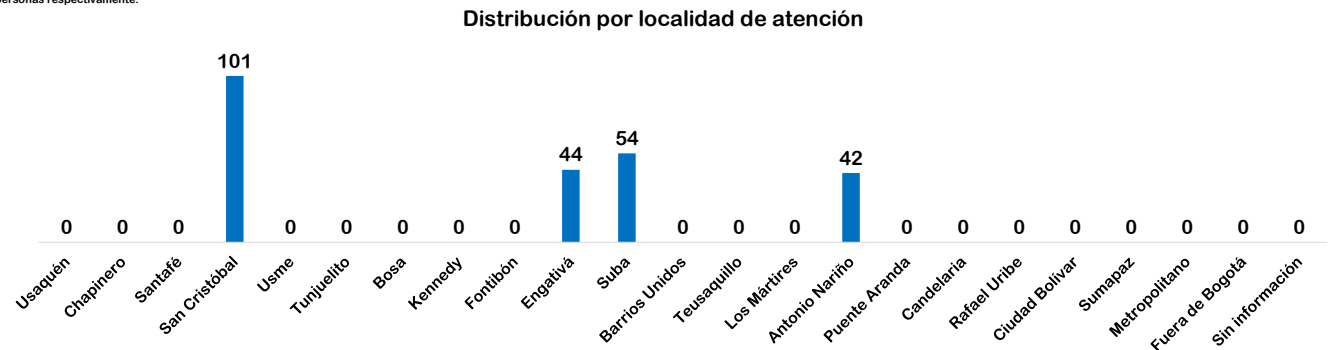
# 202 personas

DEL 1 DE ENERO AL 31 DE MAYO DE 2019



\*En la grafica se omite el valor NO Y Sin Información correspondiente a 0 y 0 personas respectivamente.

\* En la grafica se omiten los valores NINGUNO DE LOS ANTERIORES y NO APLICA con 199 y 0 personas respectivamente



Fuente: SIRBE SDIS. Bases generadas para el periodo 01 DE ENERO de 2019 hasta 31 DE MAYO de 2019.

Nota: Fuera de rango corresponde a personas con más de 100 años. Cálculos realizados de acuerdo al protocolo de conteo de personas únicas atendidas.



## SECRETARÍA DISTRITAL DE INTEGRACIÓN SOCIAL REPORTE PERSONAS ÚNICAS ATENDIDAS

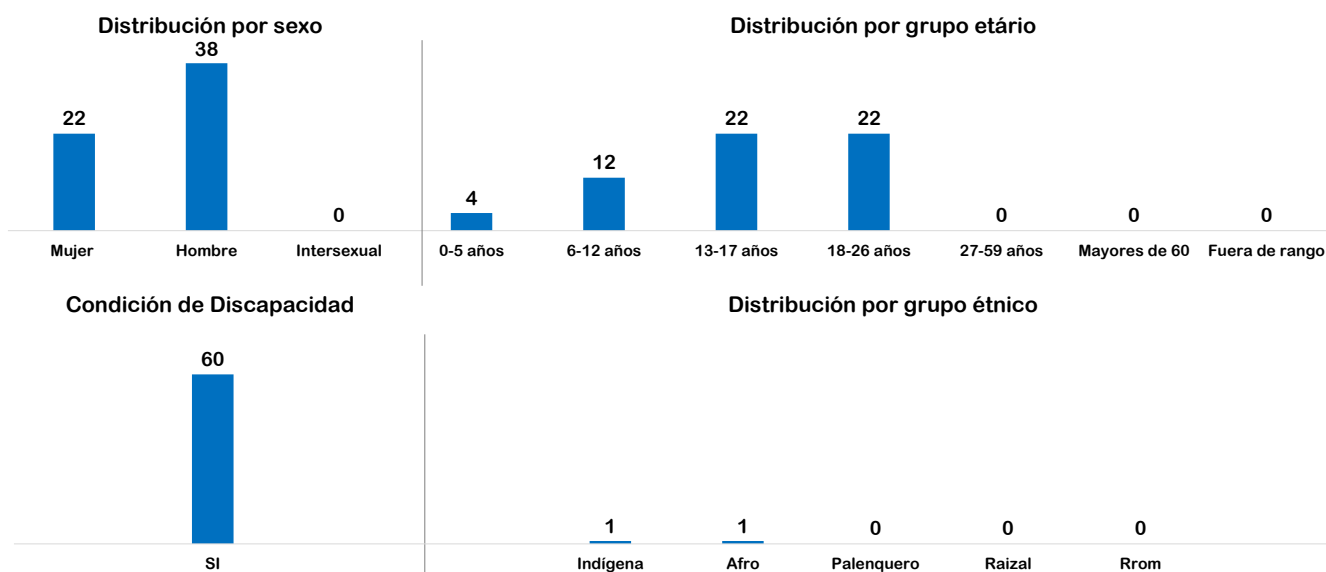
Proyecto  
 Servicio

**POR UNA CIUDAD INCLUYENTE Y SIN BARRERAS  
 CENTRO RENACER**

Protección integral a niños, niñas y adolescentes con discapacidad institucionalizados con medida de protección legal.

# 60 personas

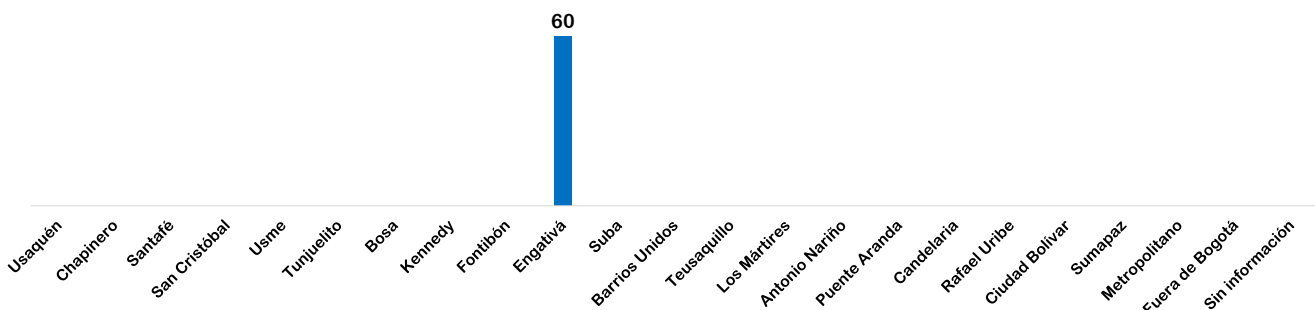
DEL 1 DE ENERO AL 31 DE MAYO DE 2019



\*En la grafica se omite el valor NO Y Sin Información correspondiente a 0 y 0 personas respectivamente.

\* En la grafica se omiten los valores NINGUNO DE LOS ANTERIORES y NO APLICA con 58 y 0 personas respectivamente

### Distribución por localidad de atención



Fuente: SIRBE SDIS. Bases generadas para el periodo 01 DE ENERO de 2019 hasta 31 DE MAYO de 2019.

Nota: Fuera de rango corresponde a personas con más de 100 años. Cálculos realizados de acuerdo al protocolo de conteo de personas únicas atendidas.



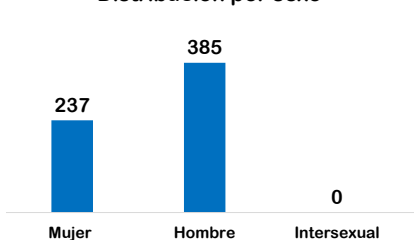
## SECRETARÍA DISTRITAL DE INTEGRACIÓN SOCIAL REPORTE PERSONAS ÚNICAS ATENDIDAS

**Proyecto**      **POR UNA CIUDAD INCLUYENTE Y SIN BARRERAS**  
**Servicio**      **CENTROS INTEGRARTE - ATENCION EXTERNA**

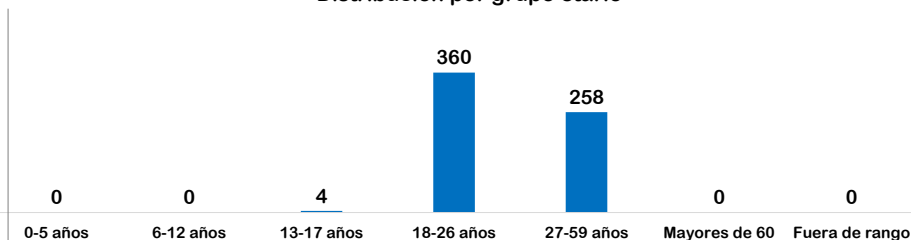
# 622 personas

DEL 1 DE ENERO AL 31 DE MAYO DE 2019

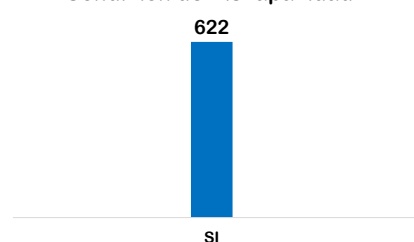
**Distribución por sexo**



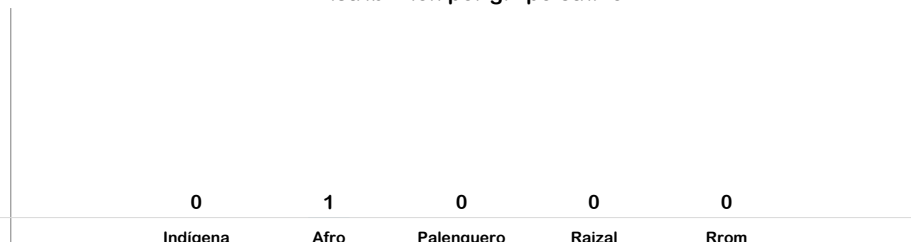
**Distribución por grupo etario**



**Condición de Discapacidad**



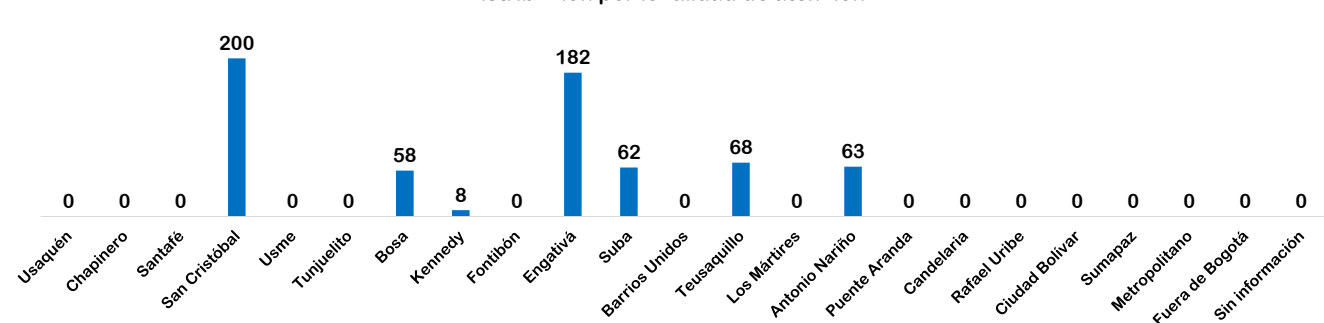
**Distribución por grupo étnico**



\*En la grafica se omite el valor NO Y Sin Información correspondiente a 0 y 0 personas respectivamente.

\* En la grafica se omiten los valores NINGUNO DE LOS ANTERIORES y NO APLICA con 621 y 0 personas respectivamente

**Distribución por localidad de atención**



Fuente: SIRBE SDIS. Bases generadas para el periodo 01 DE ENERO de 2019 hasta 31 DE MAYO de 2019.

Nota: Fuera de rango corresponde a personas con más de 100 años. Cálculos realizados de acuerdo al protocolo de conteo de personas únicas atendidas.



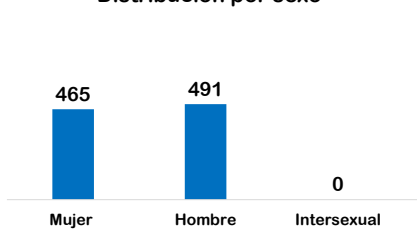
## SECRETARÍA DISTRITAL DE INTEGRACIÓN SOCIAL REPORTE PERSONAS ÚNICAS ATENDIDAS

**Proyecto**      **POR UNA CIUDAD INCLUYENTE Y SIN BARRERAS**  
**Servicio**      **CENTROS INTEGRARTE - ATENCION INTERNA**

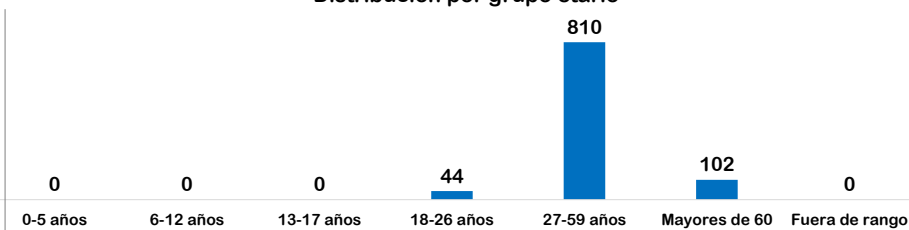
# 956 personas

DEL 1 DE ENERO AL 31 DE MAYO DE 2019

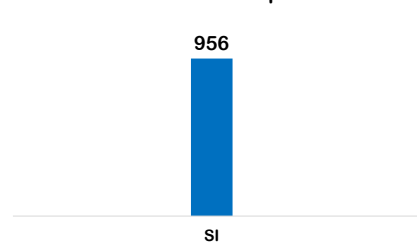
**Distribución por sexo**



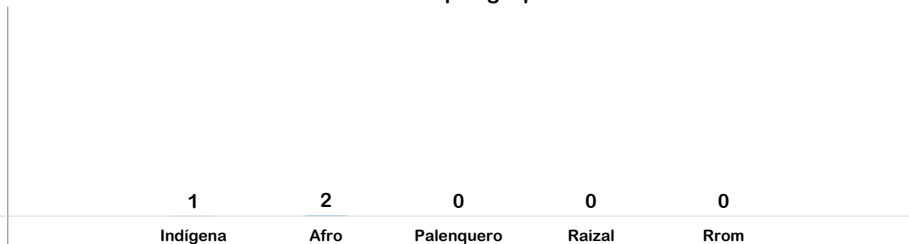
**Distribución por grupo etáreo**



**Condición de Discapacidad**



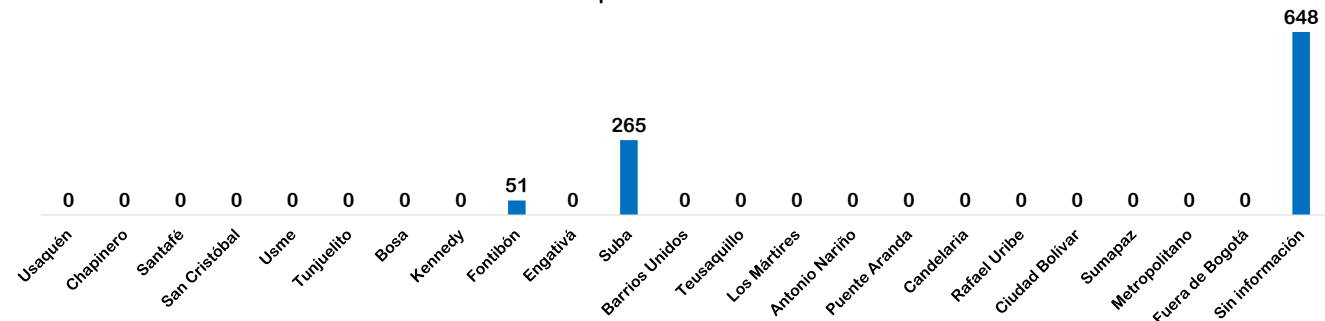
**Distribución por grupo étnico**



\*En la grafica se omite el valor NO Y Sin Información correspondiente a 0 y 0 personas respectivamente.

\* En la grafica se omiten los valores NINGUNO DE LOS ANTERIORES y NO APLICA con 953 y 0 personas respectivamente

**Distribución por localidad de atención**



Fuente: SIRBE SDIS. Bases generadas para el periodo 01 DE ENERO de 2019 hasta 31 DE MAYO de 2019.

Nota: Fuera de rango corresponde a personas con más de 100 años. Cálculos realizados de acuerdo al protocolo de conteo de personas únicas atendidas.

