

**REPORTE PERSONAS ÚNICAS ATENDIDAS DEL DEL 1 DE ENERO AL 31 DE MAYO DE 2019**  
**PROYECTO UNA CIUDAD PARA LAS FAMILIAS**

<b>NOMBRE</b>	<b>CLASIFICACION</b>	<b>PAGINA</b>
<b>2. UNA CIUDAD PARA LAS FAMILIAS.</b>	<b>PROYECTO</b>	<b>2</b>
<b>2,1. CENTROS PROTEGER.</b>	<b>SERVICIO</b>	<b>3</b>
<b>2,2. COMISARIAS DE FAMILIA.</b>	<b>SERVICIO</b>	<b>4</b>

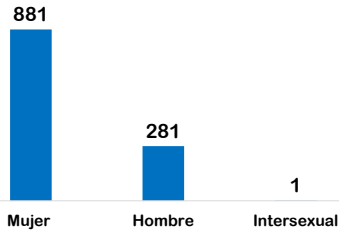
## SECRETARÍA DISTRITAL DE INTEGRACIÓN SOCIAL REPORTE PERSONAS ÚNICAS ATENDIDAS

Proyecto **UNA CIUDAD PARA LAS FAMILIAS**

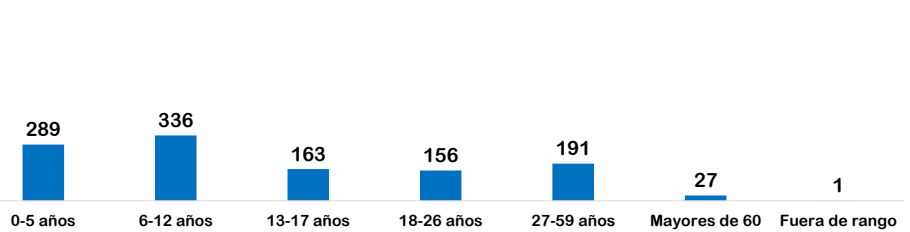
# 1.163 personas

DEL 1 DE ENERO AL 31 DE MAYO DE 2019

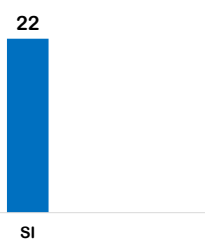
**Distribución por sexo**



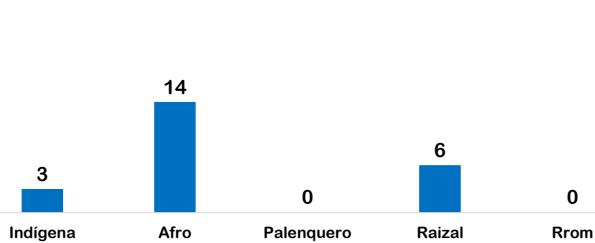
**Distribución por grupo etáreo**



**Condición de Discapacidad**

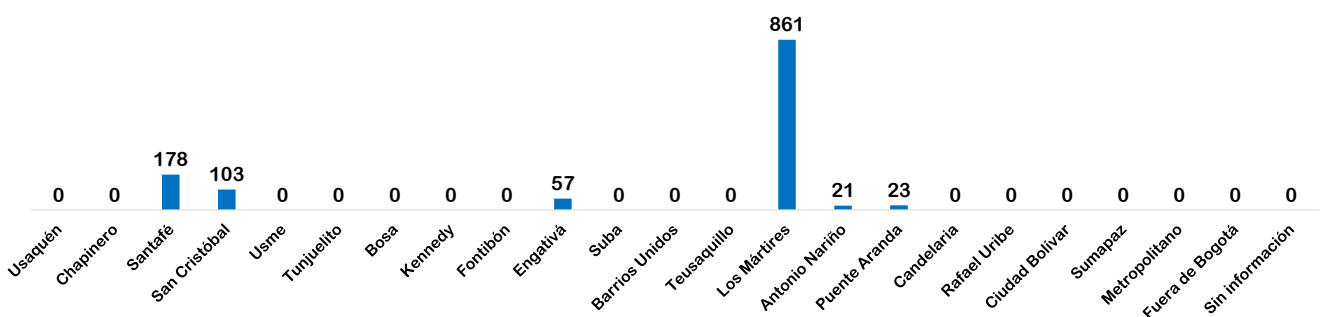


**Distribución por grupo étnico**



\*En la grafica se omite el valor NO Y Sin Información correspondiente a 1141 y 0 \* En la grafica se omiten los valores NINGUNO DE LOS ANTERIORES y NO APLICA con 1093 y 47 personas respectivamente personas respectivamente.

**Distribución por localidad de atención**



Fuente: SIRBE SDIS. Bases generadas para el periodo 01 DE ENERO de 2019 hasta 31 DE MAYO de 2019.

Nota: Fuera de rango corresponde a personas con más de 100 años. Cálculos realizados de acuerdo al protocolo de conteo de personas únicas atendidas.



## SECRETARÍA DISTRITAL DE INTEGRACIÓN SOCIAL REPORTE PERSONAS ÚNICAS ATENDIDAS

**Proyecto**  
**Servicio**

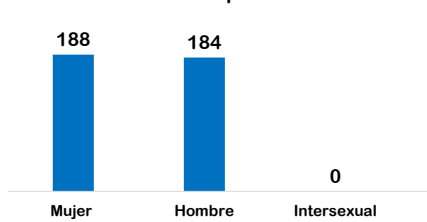
**UNA CIUDAD PARA LAS FAMILIAS**  
**CENTROS PROTEGER**

Protección integral a niños, niñas y adolescentes con medida de protección, de restablecimiento de derechos adoptada por una Comisaría o Defensoría de familia

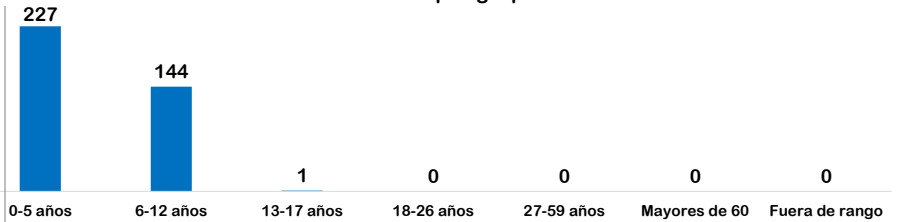
# 372 personas

DEL 1 DE ENERO AL 31 DE MAYO DE 2019

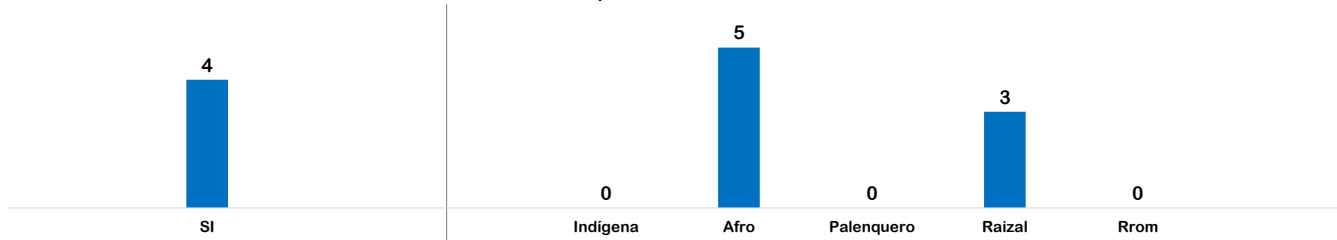
**Distribución por sexo**



**Distribución por grupo etario**



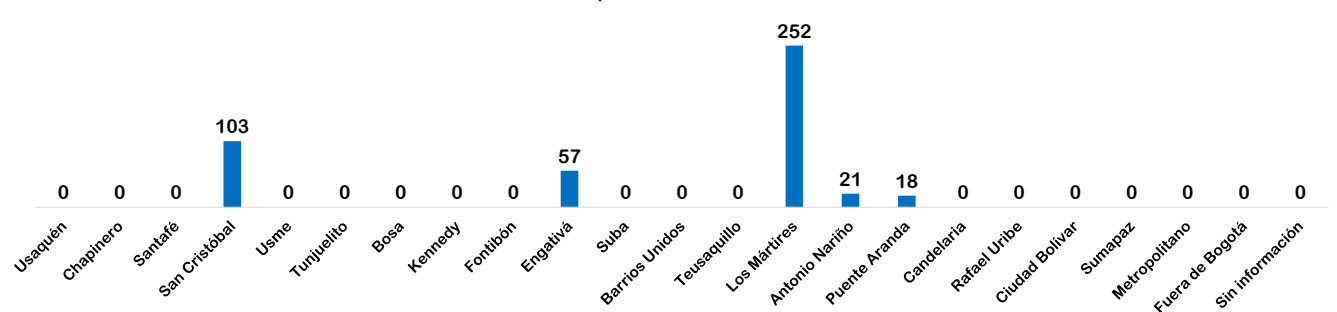
**Distribución por localidad de atención**



\*En la grafica se omite el valor NO Y Sin Información correspondiente a 368 y 0 personas respectivamente.

\* En la grafica se omiten los valores NINGUNO DE LOS ANTERIORES y NO APLICA con 364 y 0 personas respectivamente

**Distribución por localidad de atención**



Fuente: SIRBE SDIS. Bases generadas para el periodo 01 DE ENERO de 2019 hasta 31 DE MAYO de 2019.

Nota: Fuera de rango corresponde a personas con más de 100 años. Cálculos realizados de acuerdo al protocolo de conteo de personas únicas atendidas.

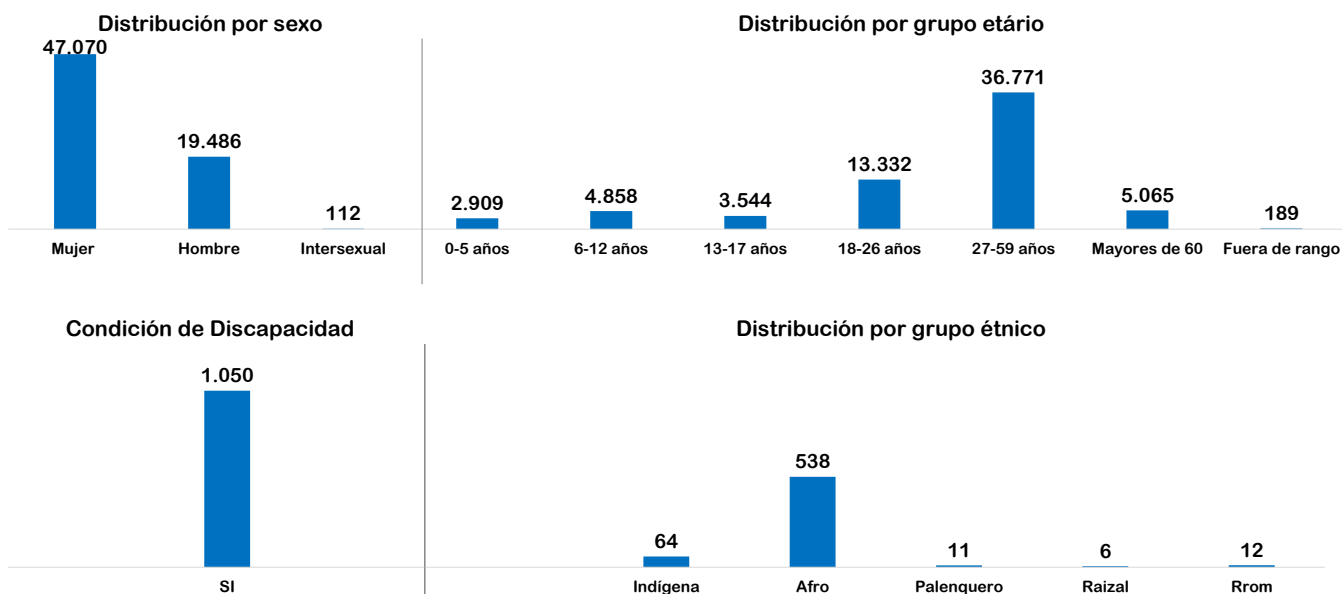


## SECRETARÍA DISTRITAL DE INTEGRACIÓN SOCIAL REPORTE PERSONAS ÚNICAS ATENDIDAS

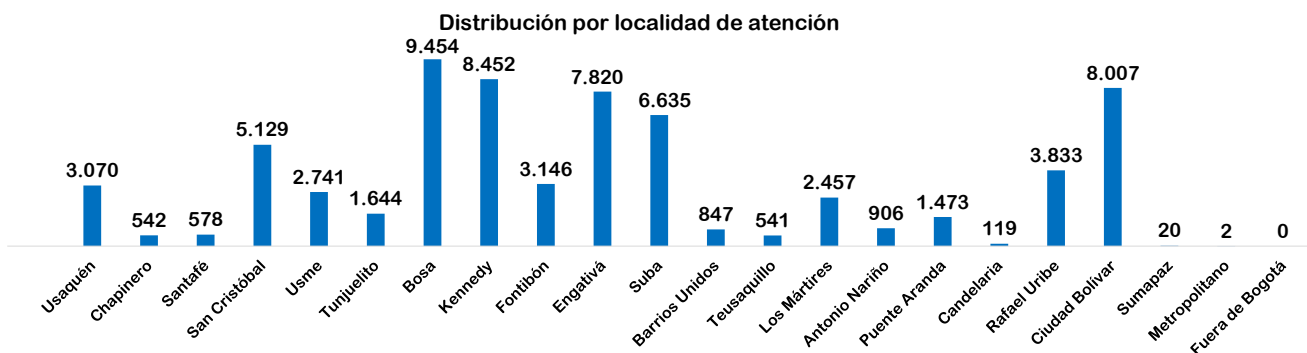
Proyecto      UNA CIUDAD PARA LAS FAMILIAS  
 Servicio      COMISARIAS DE FAMILIA

# 66.668 personas

DEL 1 DE ENERO AL 31 DE MAYO DE 2019



\*En la grafica se omite el valor NO Y Sin Información correspondiente a 65618 y 0 personas respectivamente. \* En la grafica se omiten los valores NINGUNO DE LOS ANTERIORES y NO APLICA con 59920 y 6117 personas respectivamente



Fuente: SIRBE SDIS. Bases generadas para el periodo 01 DE ENERO de 2019 hasta 31 DE MAYO de 2019.

Nota: Fuera de rango corresponde a personas con más de 100 años. Cálculos realizados de acuerdo al protocolo de conteo de personas únicas atendidas.

