

REPORTE PERSONAS ÚNICAS ATENDIDAS DEL DEL 1 DE ENERO AL 31 DE OCTUBRE DE 2019
PROYECTO DESARROLLO INTEGRAL DESDE LA GESTACIÓN HASTA LA ADOLESCENCIA

NOMBRE	CLASIFICACION	PAGINA
1. DESARROLLO INTEGRAL DESDE LA GESTACIÓN HASTA LA ADOLESCENCIA.	PROYECTO	2
1,1. JARDÍN INFANTIL DIURNO.	SERVICIO	3
1,2. JARDÍN NOCTURNO.	SERVICIO	4
1,3. CASA DE PENSAMIENTO INTERCULTURAL.	SERVICIO	5
1,4. CENTROS AMAR.	SERVICIO	6
1,5. CRECIENDO EN FAMILIA.	SERVICIO	7
1,6. CRECIENDO EN FAMILIA EN LA RURALIDAD.	SERVICIO	8
1,7. CENTROS FORJAR.	SERVICIO	9

SECRETARÍA DISTRITAL DE INTEGRACIÓN SOCIAL

REPORTE PERSONAS ÚNICAS ATENDIDAS

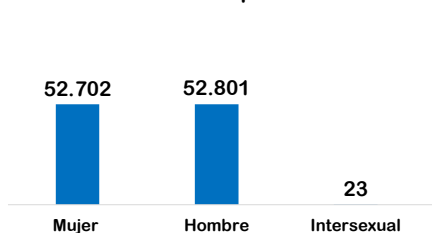
Proyecto

DESARROLLO INTEGRAL DESDE LA GESTACIÓN HASTA LA ADOLESCENCIA

105.526 personas

DEL 1 DE ENERO AL 31 DE OCTUBRE DE 2019

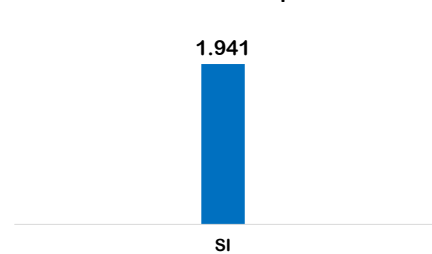
Distribución por sexo



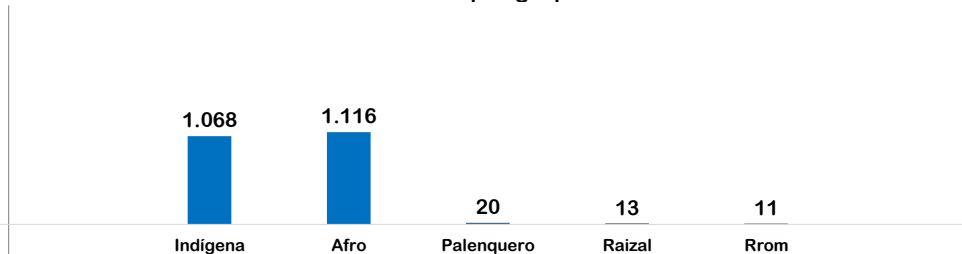
Distribución por grupo etario



Condición de Discapacidad



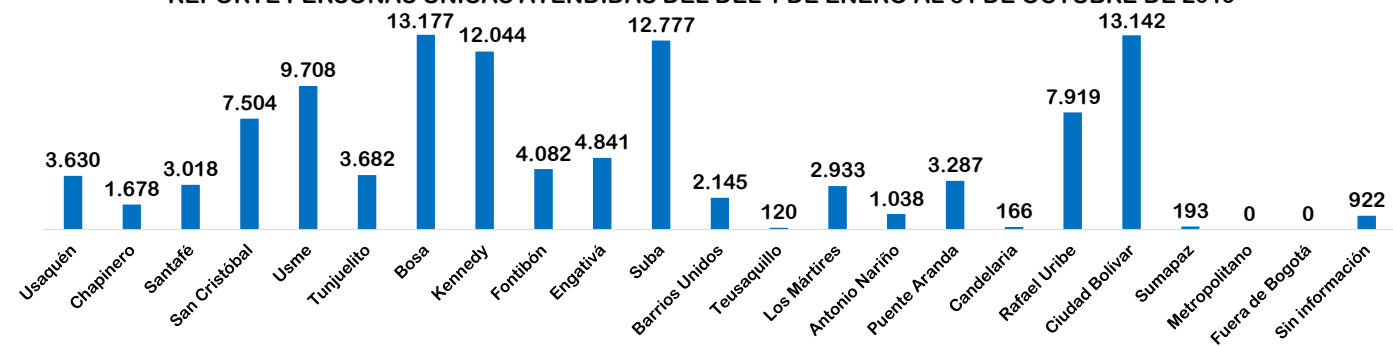
Distribución por grupo étnico



*En la grafica se omite el valor NO Y Sin Información correspondiente a 103583 y 105526 personas respectivamente.

* En la grafica se omiten los valores NINGUNO DE LOS ANTERIORES y NO APLICA con 103295 y 3 personas respectivamente

REPORTE PERSONAS ÚNICAS ATENDIDAS DEL DEL 1 DE ENERO AL 31 DE OCTUBRE DE 2019



Fuente: SIRBE SDIS. Bases generadas para el periodo 01 DE ENERO de 2019 hasta 31 DE OCTUBRE de 2019.

Nota: Fuera de rango corresponde a personas con más de 100 años. Cálculos realizados de acuerdo al protocolo de conteo de personas únicas atendidas.



SECRETARÍA DISTRITAL DE INTEGRACIÓN SOCIAL

REPORTE PERSONAS ÚNICAS ATENDIDAS

Proyecto: DESARROLLO INTEGRAL DESDE LA GESTACIÓN HASTA LA ADOLESCENCIA
 Servicio: JARDÍN INFANTIL DIURNO

64.320 personas

DEL 1 DE ENERO AL 31 DE OCTUBRE DE 2019

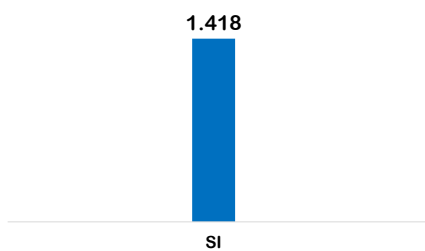
Distribución por sexo



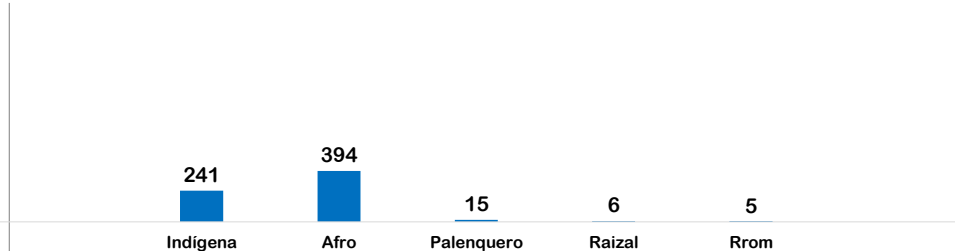
Distribución por grupo etario



Condición de Discapacidad



Distribución por grupo étnico

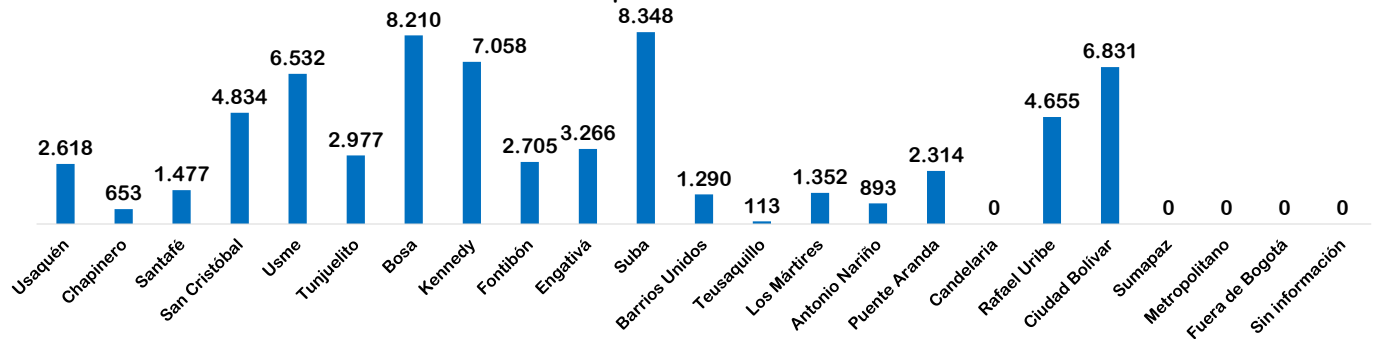


REPORTE PERSONAS ÚNICAS ATENDIDAS DEL 1 DE ENERO AL 31 DE OCTUBRE DE 2019

*En la grafica se omite el valor NO Y Sin Información correspondiente a 62902 y 0 personas respectivamente.

* En la grafica se omiten los valores NINGUNO DE LOS ANTERIORES y NO APLICA con 63656 y 3 personas respectivamente

Distribución por localidad de atención



Fuente: SIRBE SDIS. Bases generadas para el periodo 01 DE ENERO de 2019 hasta 31 DE OCTUBRE de 2019.

Nota: Fuera de rango corresponde a personas con más de 100 años. Cálculos realizados de acuerdo al protocolo de conteo de personas únicas atendidas.



SECRETARÍA DISTRITAL DE INTEGRACIÓN SOCIAL

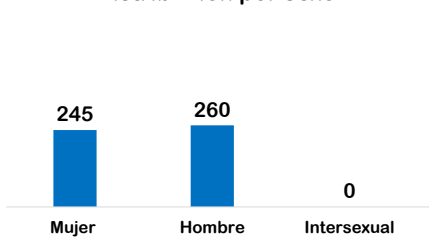
REPORTE PERSONAS ÚNICAS ATENDIDAS

Proyecto: DESARROLLO INTEGRAL DESDE LA GESTACIÓN HASTA LA ADOLESCENCIA
 Servicio: JARDÍN NOCTURNO

505 personas

DEL 1 DE ENERO AL 31 DE OCTUBRE DE 2019

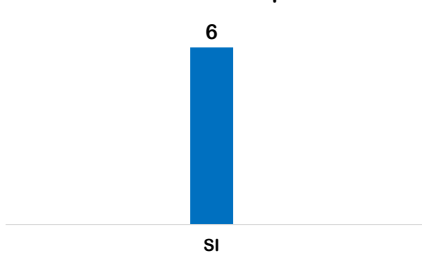
Distribución por sexo



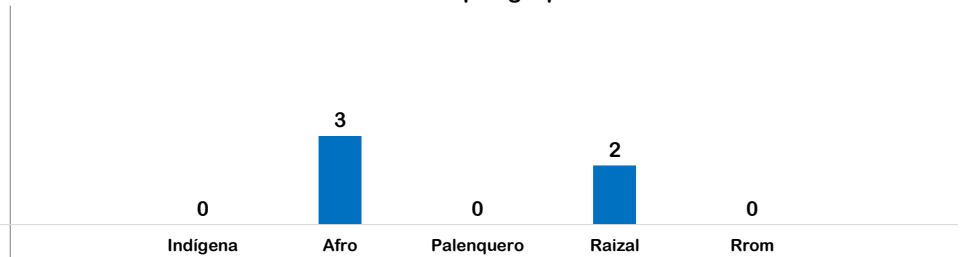
Distribución por grupo etario



Condición de Discapacidad

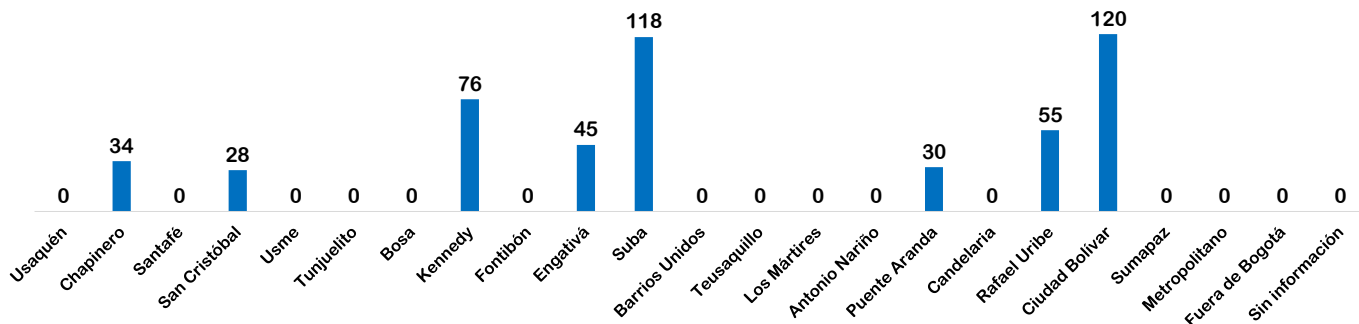


Distribución por grupo étnico



REPORTE PERSONAS ÚNICAS ATENDIDAS DEL DEL 1 DE ENERO AL 31 DE OCTUBRE DE 2019 * En la grafica se omiten los valores NINGUNO DE LOS ANTERIORES y NO APLICA con 500 y 0 personas respectivamente

PROYECTO DESARROLLO INTEGRAL DESDE LA GESTACIÓN HASTA LA ADOLESCENCIA



Fuente: SIRBE SDIS. Bases generadas para el periodo 01 DE ENERO de 2019 hasta 31 DE OCTUBRE de 2019.

Nota: Fuera de rango corresponde a personas con más de 100 años. Cálculos realizados de acuerdo al protocolo de conteo de personas únicas atendidas.



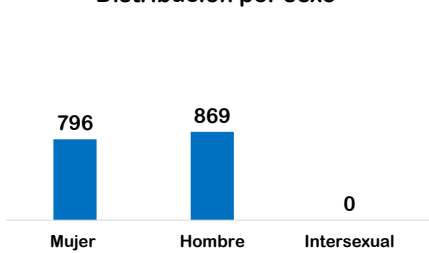
SECRETARÍA DISTRITAL DE INTEGRACIÓN SOCIAL REPORTE PERSONAS ÚNICAS ATENDIDAS

Proyecto DESARROLLO INTEGRAL DESDE LA GESTACIÓN HASTA LA ADOLESCENCIA
Servicio CASA DE PENSAMIENTO

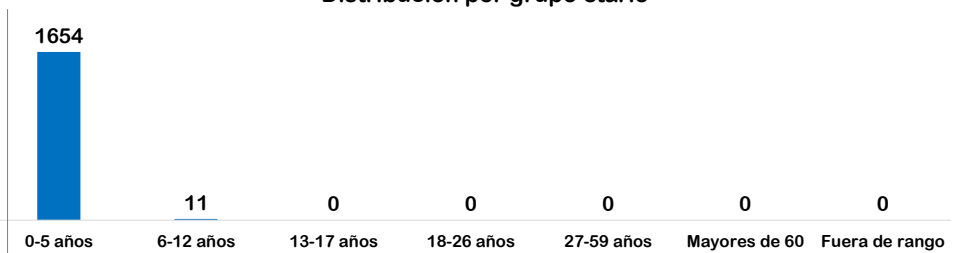
1.665 personas

DEL 1 DE ENERO AL 31 DE OCTUBRE DE 2019

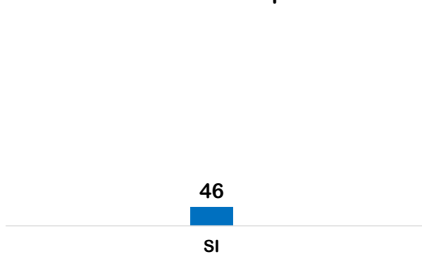
Distribución por sexo



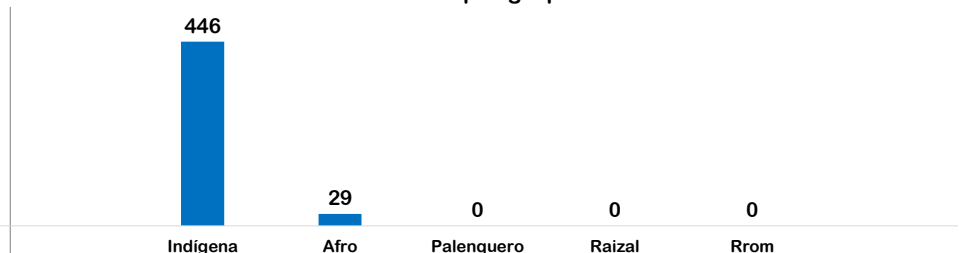
Distribución por grupo etario



Condición de Discapacidad

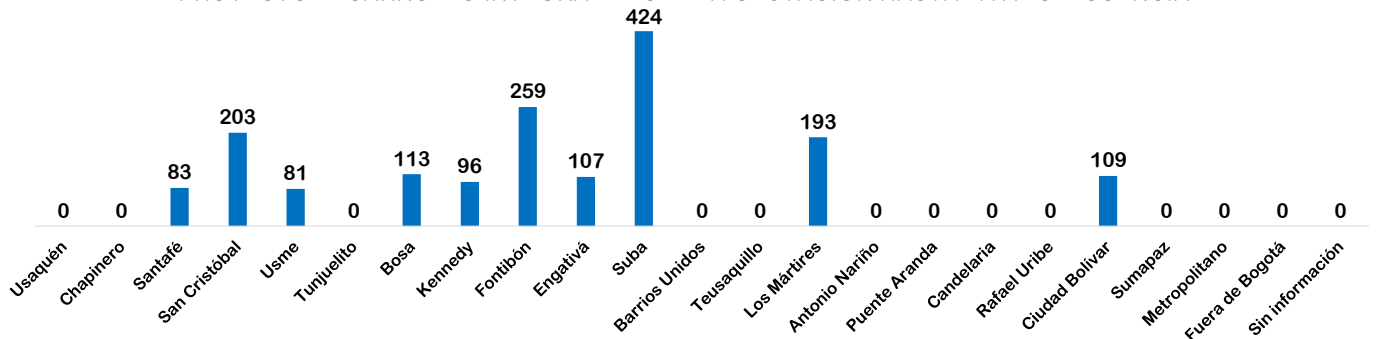


Distribución por grupo étnico



REPORTE PERSONAS ÚNICAS ATENDIDAS DEL DEL 1 DE ENERO AL 31 DE OCTUBRE DE 2019 * En la grafica se omiten los valores NINGUNO DE LOS ANTERIORES y NO APLICA con 1190 y 0 personas respectivamente

PROYECTO DESARROLLO INTEGRAL DESDE LA GESTACIÓN HASTA LA ADOLESCENCIA



Fuente: SIRBE SDIS. Bases generadas para el periodo 01 DE ENERO de 2019 hasta 31 DE OCTUBRE de 2019.

Nota: Fuera de rango corresponde a personas con más de 100 años. Cálculos realizados de acuerdo al protocolo de conteo de personas únicas atendidas.



SECRETARÍA DISTRITAL DE INTEGRACIÓN SOCIAL

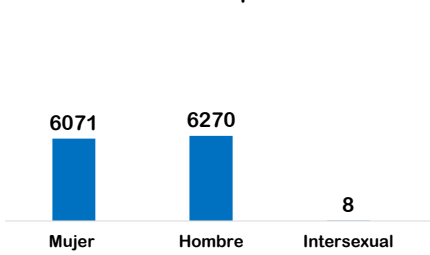
REPORTE PERSONAS ÚNICAS ATENDIDAS

Proyecto: DESARROLLO INTEGRAL DESDE LA GESTACIÓN HASTA LA ADOLESCENCIA
 Servicio: CENTROS AMAR


12.349 personas

DEL 1 DE ENERO AL 31 DE OCTUBRE DE 2019

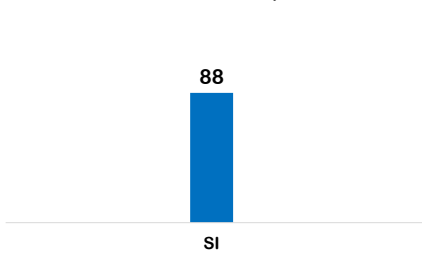
Distribución por sexo



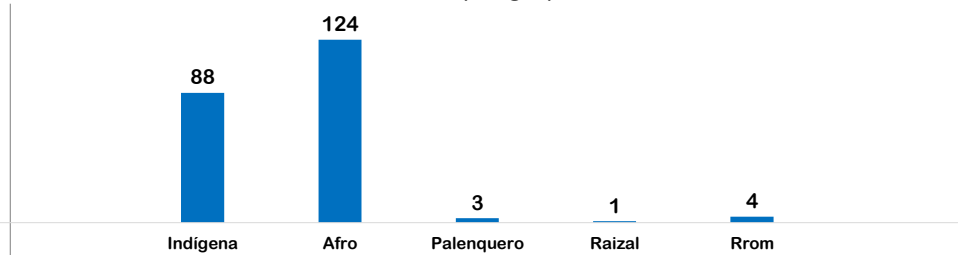
Distribución por grupo etario



Condición de Discapacidad



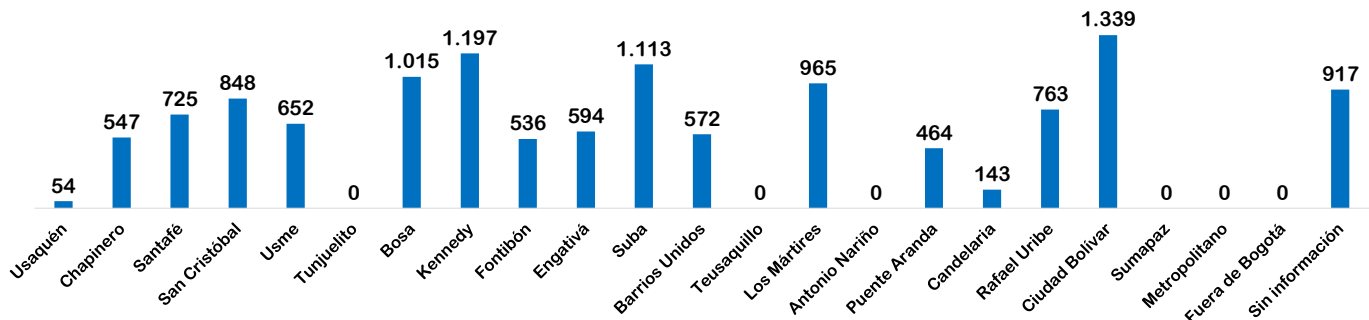
Distribución por grupo étnico



REPORTE PERSONAS ÚNICAS ATENDIDAS DEL DEL 1 DE ENERO AL 31 DE OCTUBRE DE 2019

* En la grafica se omiten los valores NINGUNO DE LOS ANTERIORES y NO APLICA con 12129 y 0 personas respectivamente

PROYECTO DESARROLLO INTEGRAL DESDE LA GESTACIÓN HASTA LA ADOLESCENCIA



Fuente: SIRBE SDIS. Bases generadas para el periodo 01 DE ENERO de 2019 hasta 31 DE OCTUBRE de 2019.

Nota: Fuera de rango corresponde a personas con más de 100 años. Cálculos realizados de acuerdo al protocolo de conteo de personas únicas atendidas.



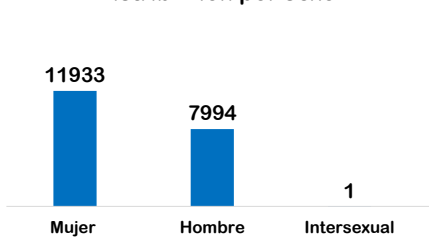
SECRETARÍA DISTRITAL DE INTEGRACIÓN SOCIAL REPORTE PERSONAS ÚNICAS ATENDIDAS

Proyecto DESARROLLO INTEGRAL DESDE LA GESTACIÓN HASTA LA
Servicio ADOLESCENCIA
 CRECIENDO EN FAMILIA

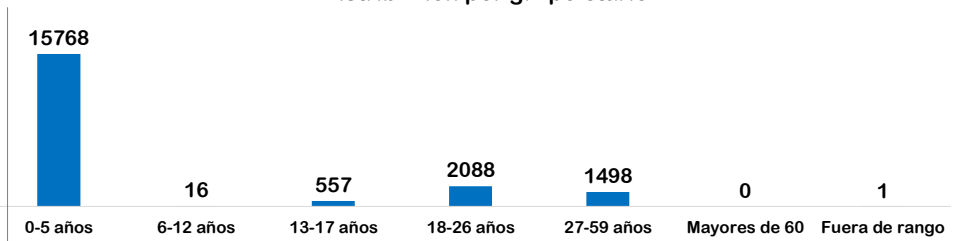
19.928 personas

DEL 1 DE ENERO AL 31 DE OCTUBRE DE 2019

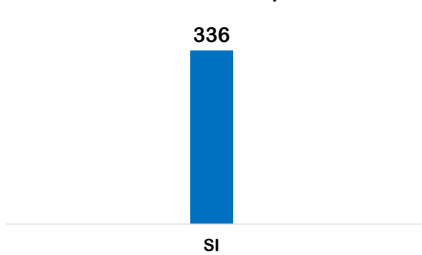
Distribución por sexo



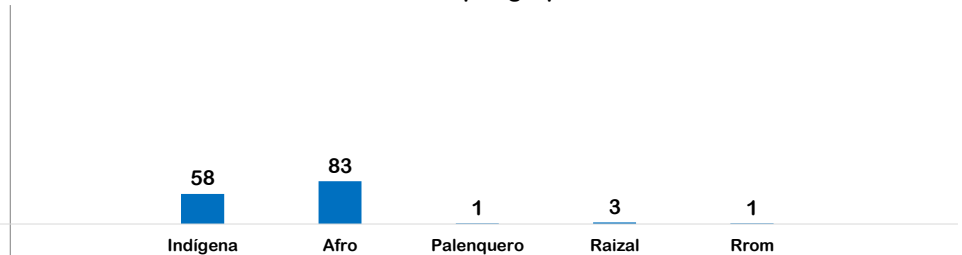
Distribución por grupo etario



Condición de Discapacidad

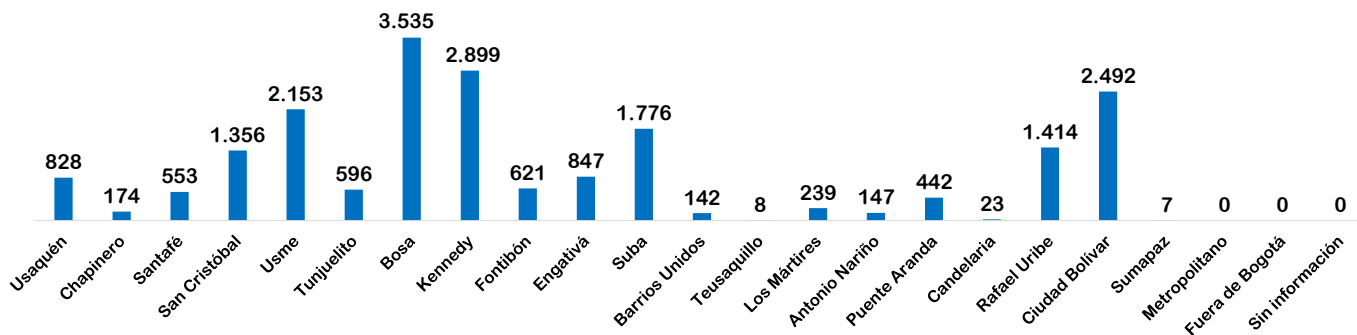


Distribución por grupo étnico



REPORTE PERSONAS ÚNICAS ATENDIDAS DEL DEL 1 DE ENERO AL 31 DE OCTUBRE DE 2019 * En la grafica se omiten los valores NINGUNO DE LOS ANTERIORES y NO APLICA con 19782 y 0 personas respectivamente

PROYECTO DESARROLLO INTEGRAL DESDE LA GESTACIÓN HASTA LA ADOLESCENCIA



Fuente: SIRBE SDIS. Bases generadas para el periodo 01 DE ENERO de 2019 hasta 31 DE OCTUBRE de 2019.

Nota: Fuera de rango corresponde a personas con más de 100 años. Cálculos realizados de acuerdo al protocolo de conteo de personas únicas atendidas.



SECRETARÍA DISTRITAL DE INTEGRACIÓN SOCIAL REPORTE PERSONAS ÚNICAS ATENDIDAS

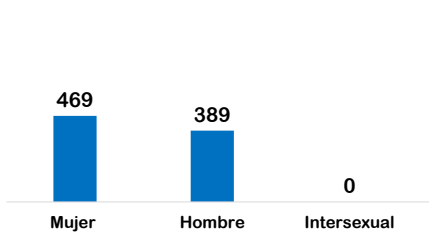
Proyecto
 Servicio

**DESARROLLO INTEGRAL DESDE LA GESTACIÓN HASTA LA ADOLESCENCIA
 CRECIENDO EN FAMILIA EN LA RURALIDAD**

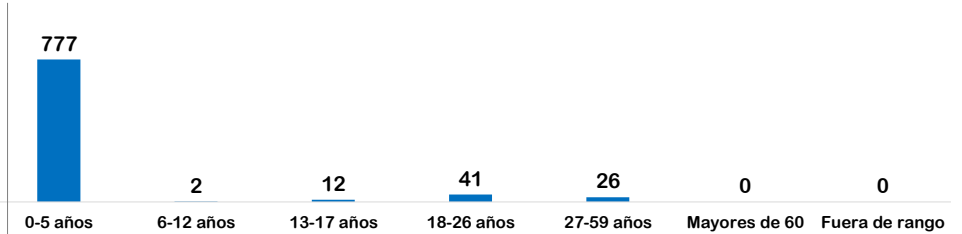
858 personas

DEL 1 DE ENERO AL 31 DE OCTUBRE DE 2019

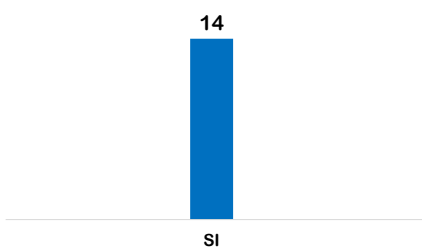
Distribución por sexo



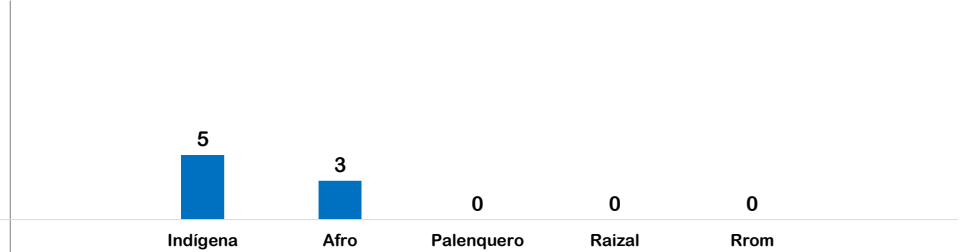
Distribución por grupo etario



Condición de Discapacidad



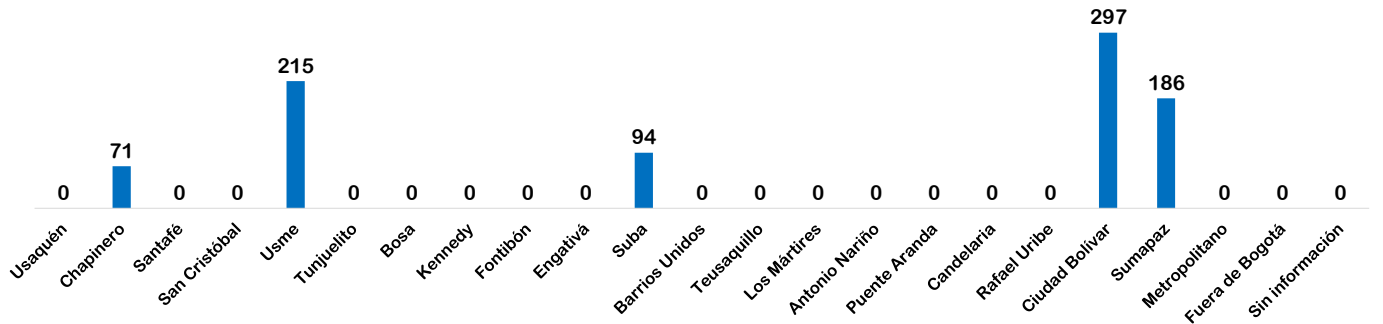
Distribución por grupo étnico



REPORTE PERSONAS ÚNICAS ATENDIDAS DEL DEL 1 DE ENERO AL 31 DE OCTUBRE DE 2019

* En la grafica se omiten los valores NINGUNO DE LOS ANTERIORES y NO APLICA con 850 y 0 personas respectivamente

PROYECTO DESARROLLO INTEGRAL DESDE LA GESTACIÓN HASTA LA ADOLESCENCIA



Fuente: SIRBE SDIS. Bases generadas para el periodo 01 DE ENERO de 2019 hasta 31 DE OCTUBRE de 2019.

Nota: Fuera de rango corresponde a personas con más de 100 años. Cálculos realizados de acuerdo al protocolo de conteo de personas únicas atendidas.



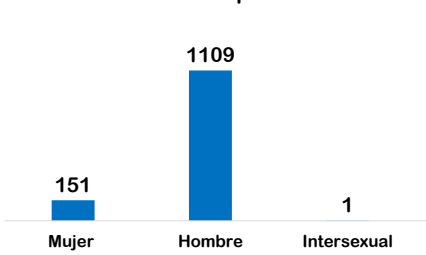
SECRETARÍA DISTRITAL DE INTEGRACIÓN SOCIAL REPORTE PERSONAS ÚNICAS ATENDIDAS

Proyecto DESARROLLO INTEGRAL DESDE LA GESTACIÓN HASTA LA
Servicio ADOLESCENCIA
 CENTROS FORJAR

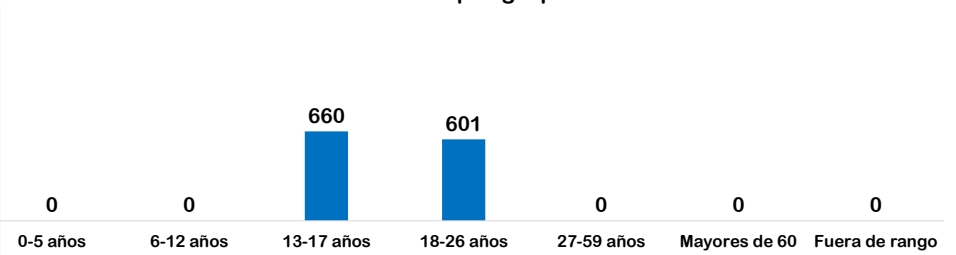
1.261 personas

DEL 1 DE ENERO AL 31 DE OCTUBRE DE 2019

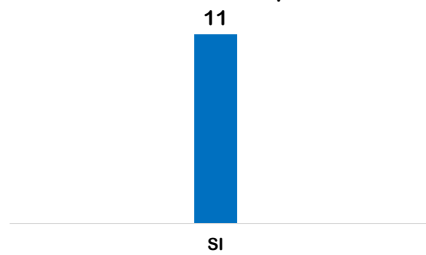
Distribución por sexo



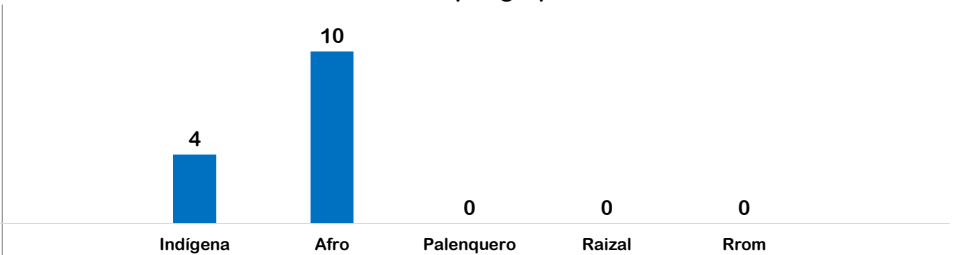
Distribución por grupo etario



Condición de Discapacidad

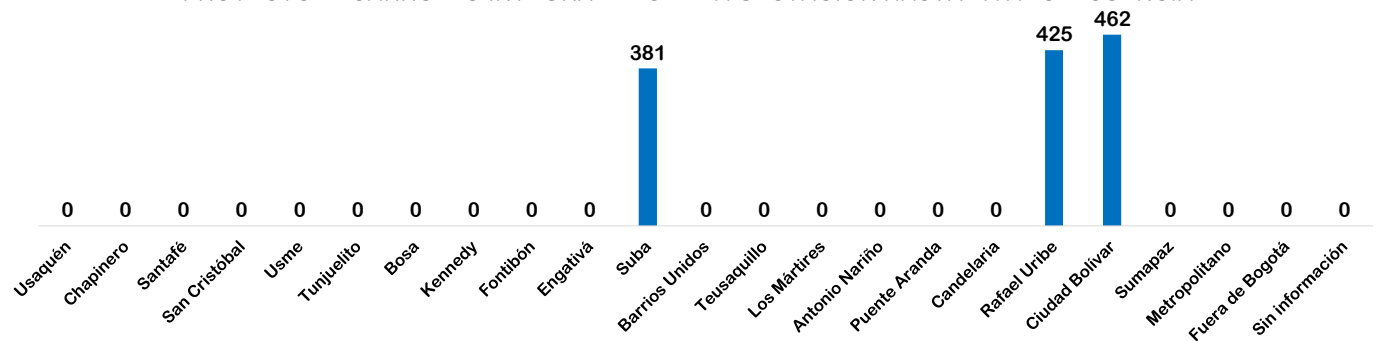


Distribución por grupo étnico



REPORTE PERSONAS ÚNICAS ATENDIDAS DEL DEL 1 DE ENERO AL 31 DE OCTUBRE DE 2019 * En la grafica se omiten los valores NINGUNO DE LOS ANTERIORES y NO APLICA con 1247 y 0 personas respectivamente

PROYECTO DESARROLLO INTEGRAL DESDE LA GESTACIÓN HASTA LA ADOLESCENCIA



Fuente: SIRBE SDIS. Bases generadas para el periodo 01 DE ENERO de 2019 hasta 31 DE OCTUBRE de 2019.

Nota: Fuera de rango corresponde a personas con más de 100 años. Cálculos realizados de acuerdo al protocolo de conteo de personas únicas atendidas.

