

**REPORTE PERSONAS ÚNICAS ATENDIDAS DEL DEL 1 DE ENERO AL 30 DE SEPTIEMBRE DE 2019
PROYECTO BOGOTÁ TE NUTRE**

NOMBRE	CLASIFICACION	PAGINA
7. BOGOTÁ TE NUTRE.	PROYECTO	2
7,1. COMEDORES.	SERVICIO	3
7,2. COMPLEMENTACION ALIMENTARIA.	SERVICIO	4

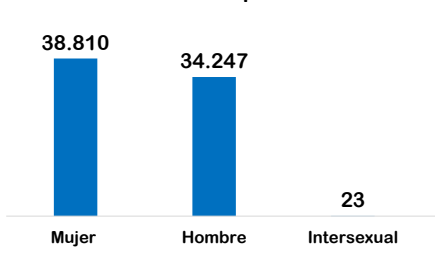
SECRETARÍA DISTRITAL DE INTEGRACIÓN SOCIAL REPORTE PERSONAS ÚNICAS ATENDIDAS

Proyecto **BOGOTÁ TE NUTRE**

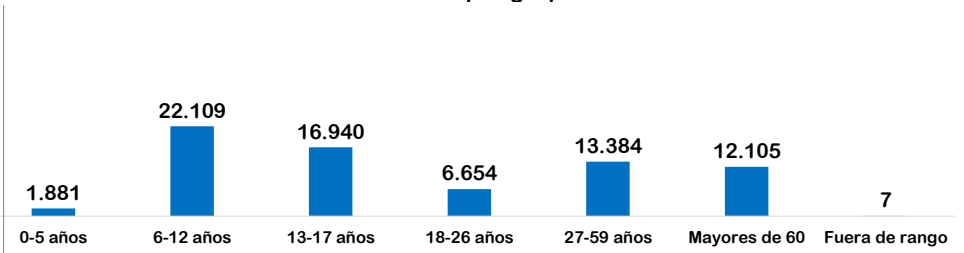
73.080 personas

DEL 1 DE ENERO AL 30 DE SEPTIEMBRE DE 2019

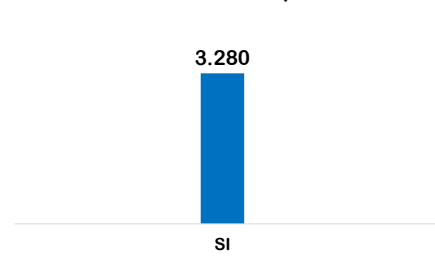
Distribución por sexo



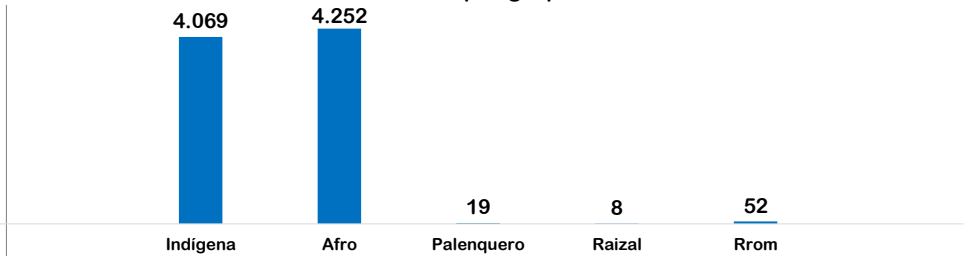
Distribución por grupo etario



Condición de Discapacidad



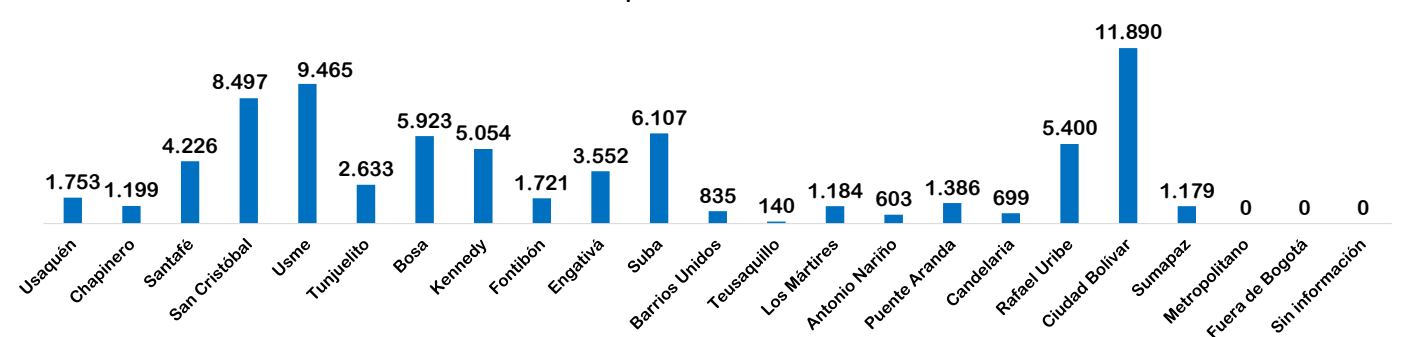
Distribución por grupo étnico



*En la grafica se omite el valor NO Y Sin Información correspondiente a 69763 y 17 personas respectivamente.

* En la grafica se omiten los valores NINGUNO DE LOS ANTERIORES y NO APLICA con 64495 y 185 personas respectivamente

Distribución por localidad de atención



Fuente: SIRBE SDIS. Bases generadas para el periodo 01 DE ENERO de 2019 hasta 30 DE SEPTIEMBRE de 2019.

Nota: Fuera de rango corresponde a personas con más de 100 años. Cálculos realizados de acuerdo al protocolo de conteo de personas únicas atendidas.



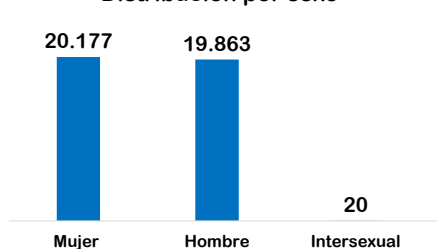
SECRETARÍA DISTRITAL DE INTEGRACIÓN SOCIAL REPORTE PERSONAS ÚNICAS ATENDIDAS

Proyecto **BOGOTÁ TE NUTRE**
 Servicio **COMEDORES**

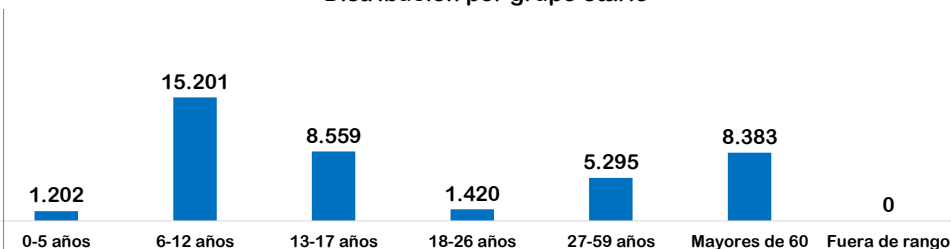
40.060 personas

DEL 1 DE ENERO AL 30 DE SEPTIEMBRE DE 2019

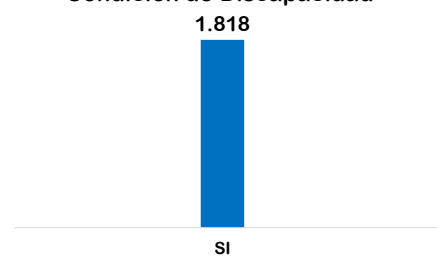
Distribución por sexo



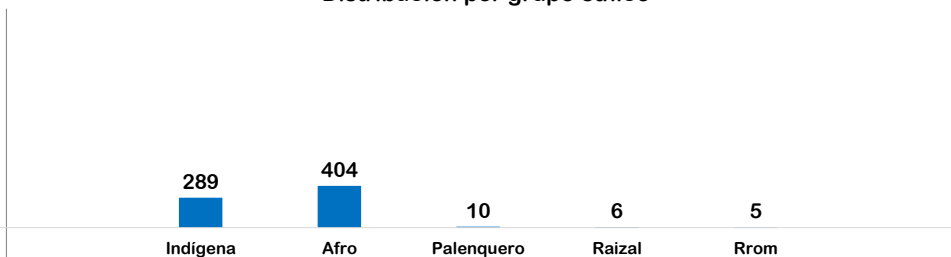
Distribución por grupo etario



Condición de Discapacidad



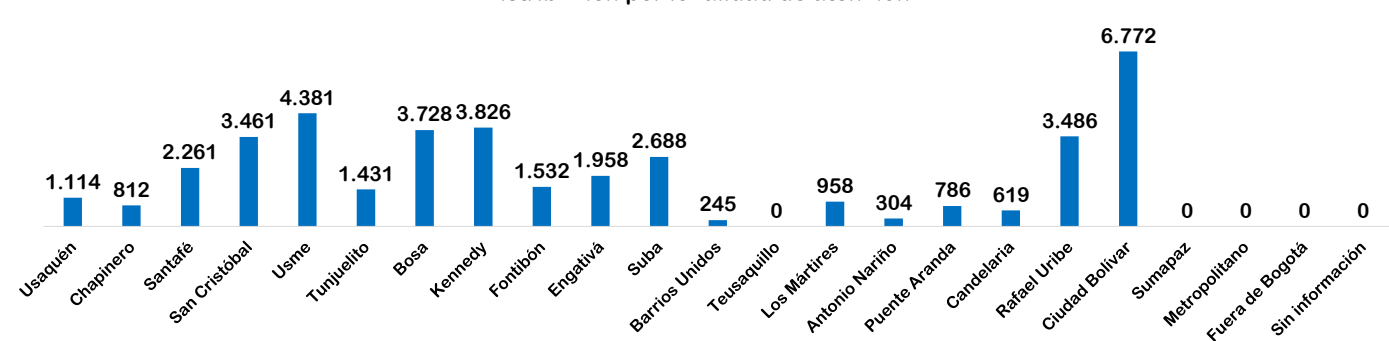
Distribución por grupo étnico



*En la grafica se omite el valor NO Y Sin Información correspondiente a 38232 y 10 personas respectivamente.

* En la grafica se omiten los valores NINGUNO DE LOS ANTERIORES y NO APLICA con 39333 y 13 personas respectivamente

Distribución por localidad de atención



Fuente: SIRBE SDIS. Bases generadas para el periodo 01 DE ENERO de 2019 hasta 30 DE SEPTIEMBRE de 2019.

Nota: Fuera de rango corresponde a personas con más de 100 años. Cálculos realizados de acuerdo al protocolo de conteo de personas únicas atendidas.

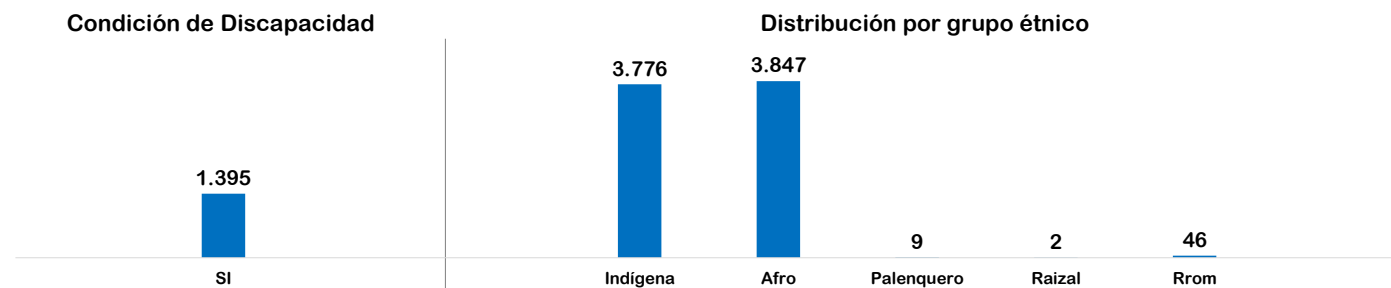
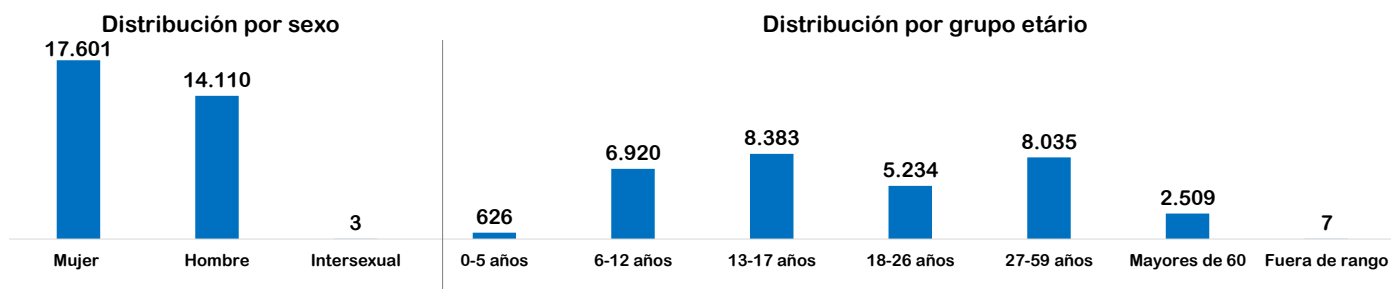


SECRETARÍA DISTRITAL DE INTEGRACIÓN SOCIAL REPORTE PERSONAS ÚNICAS ATENDIDAS

Proyecto **BOGOTÁ TE NUTRE**
Servicio **COMPLEMENTACION ALIMENTARIA**

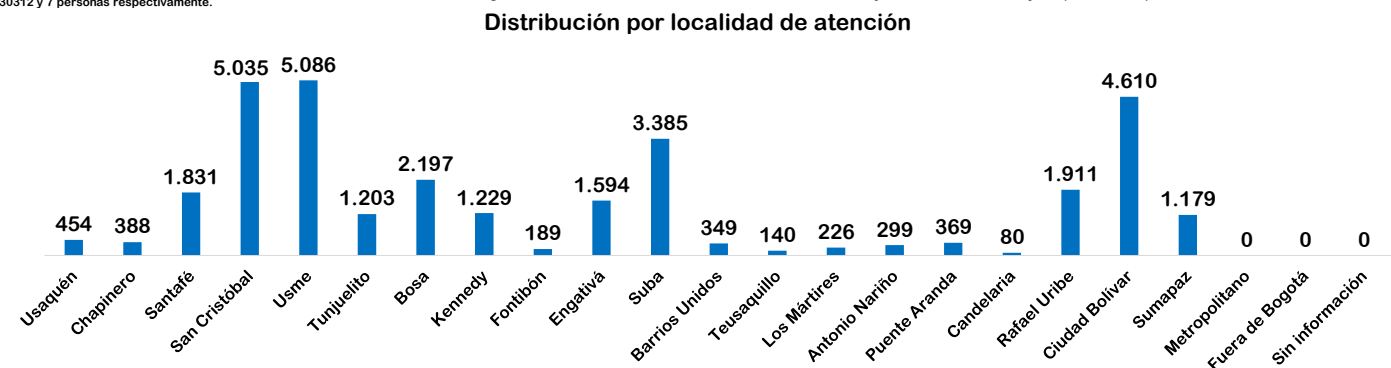
31.714 personas

DEL 1 DE ENERO AL 30 DE SEPTIEMBRE DE 2019



*En la grafica se omite el valor NO Y Sin Información correspondiente a 30312 y 7 personas respectivamente.

* En la grafica se omiten los valores NINGUNO DE LOS ANTERIORES y NO APLICA con 23864 y 170 personas respectivamente



Fuente: SIRBE SDIS. Bases generadas para el periodo 01 DE ENERO de 2019 hasta 30 DE SEPTIEMBRE de 2019.

Nota: Fuera de rango corresponde a personas con más de 100 años. Cálculos realizados de acuerdo al protocolo de conteo de personas únicas atendidas.

