

REPORTE PERSONAS ÚNICAS ATENDIDAS DEL DEL 1 DE ENERO AL 30 DE SEPTIEMBRE DE 2019
PROYECTO DISTRITO DIVERSO

NOMBRE	CLASIFICACION	PAGINA
6. DISTRITO DIVERSO.	PROYECTO	2
6,1. ATENCIÓN INTEGRAL A LA DIVERSIDAD SEXUAL Y DE GÉNERO.	SERVICIO	3
6,2. UNIDAD CONTRA DISCRIMINACIÓN.	SERVICIO	4

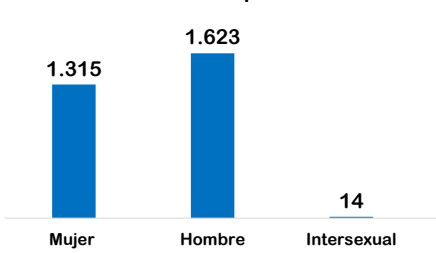
SECRETARÍA DISTRITAL DE INTEGRACIÓN SOCIAL REPORTE PERSONAS ÚNICAS ATENDIDAS

Proyecto **DISTRITO DIVERSO**

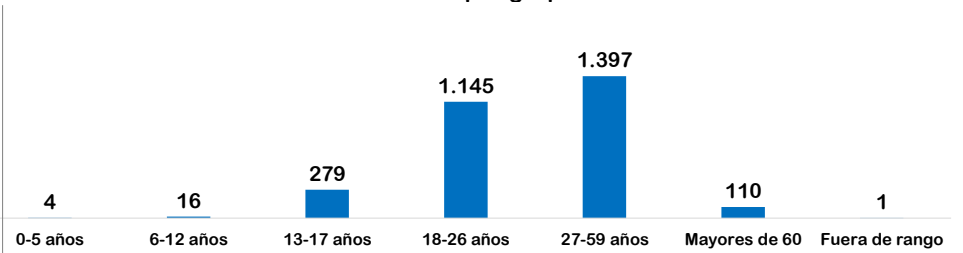
2.952 personas

DEL 1 DE ENERO AL 30 DE SEPTIEMBRE DE 2019

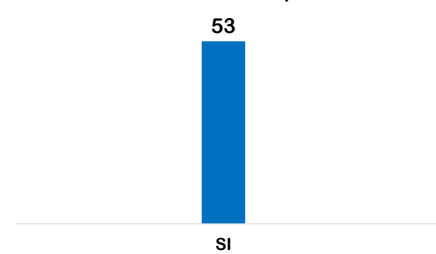
Distribución por sexo



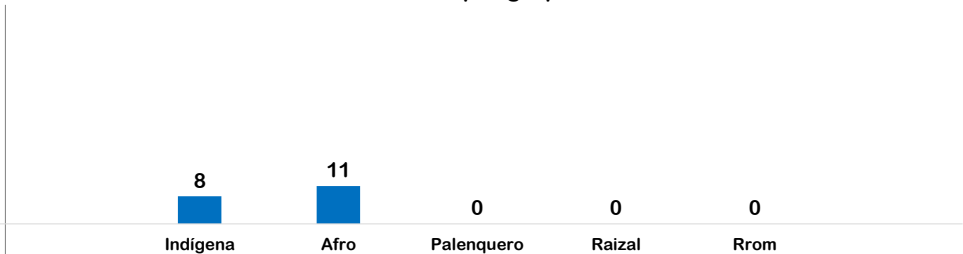
Distribución por grupo etáreo



Condición de Discapacidad



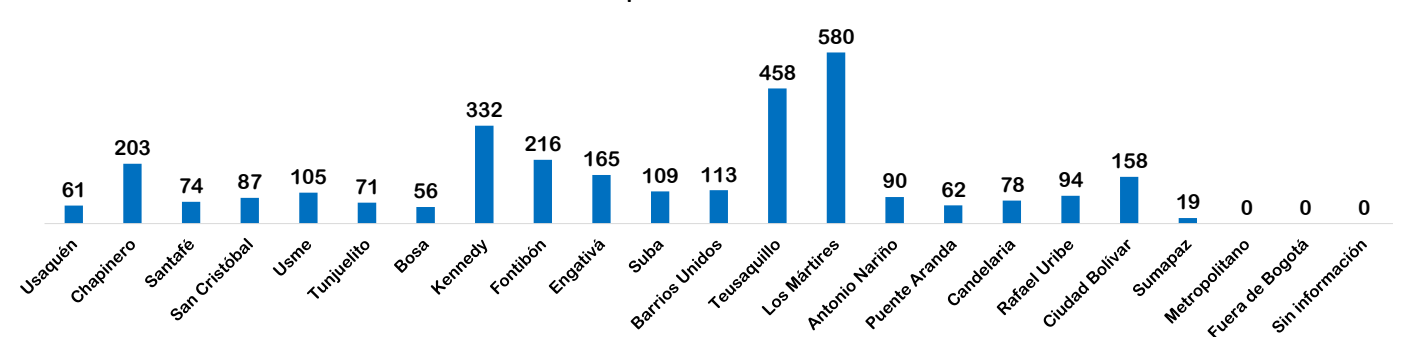
Distribución por grupo étnico



*En la grafica se omite el valor NO Y Sin Información correspondiente a 2891 y 8 personas respectivamente.

* En la grafica se omiten los valores NINGUNO DE LOS ANTERIORES y NO APLICA con 2723 y 210 personas respectivamente

Distribución por localidad de atención



Fuente: SIRBE SDIS. Bases generadas para el periodo 01 DE ENERO de 2019 hasta 30 DE SEPTIEMBRE de 2019.

Nota: Fuera de rango corresponde a personas con más de 100 años. Cálculos realizados de acuerdo al protocolo de conteo de personas únicas atendidas.



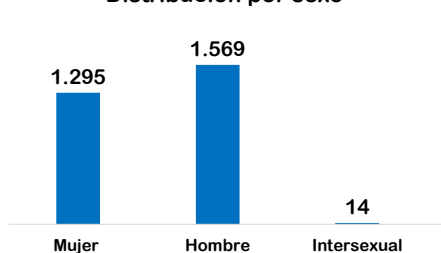
SECRETARÍA DISTRITAL DE INTEGRACIÓN SOCIAL REPORTE PERSONAS ÚNICAS ATENDIDAS

Proyecto DISTRITO DIVERSO
 Servicio ATENCIÓN INTEGRAL A LA DIVERSIDAD SEXUAL Y DE GÉNERO

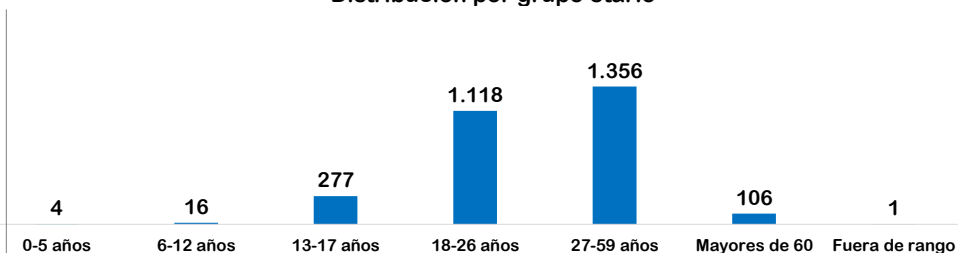
2.878 personas

DEL 1 DE ENERO AL 30 DE SEPTIEMBRE DE 2019

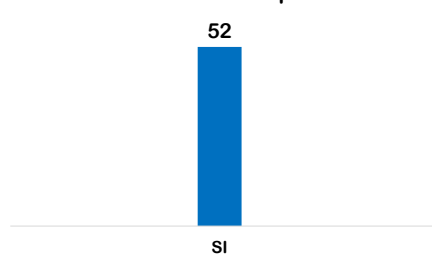
Distribución por sexo



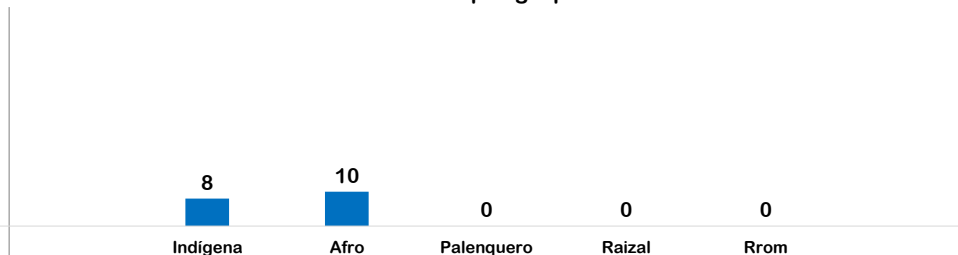
Distribución por grupo etario



Condición de Discapacidad



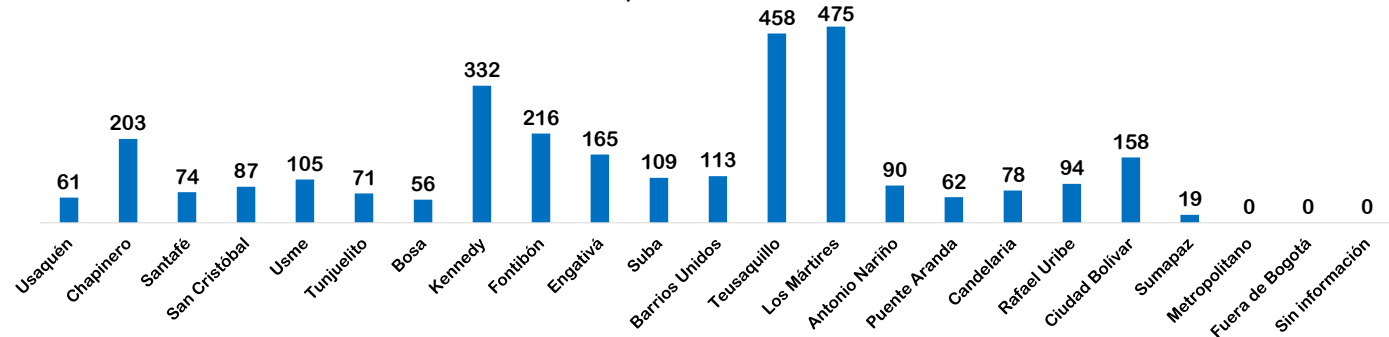
Distribución por grupo étnico



*En la grafica se omite el valor NO Y Sin Información correspondiente a 2818 y 8 personas respectivamente.

* En la grafica se omiten los valores NINGUNO DE LOS ANTERIORES y NO APLICA con 2657 y 203 personas respectivamente

Distribución por localidad de atención



Fuente: SIRBE SDIS. Bases generadas para el periodo 01 DE ENERO de 2019 hasta 30 DE SEPTIEMBRE de 2019.

Nota: Fuera de rango corresponde a personas con más de 100 años. Cálculos realizados de acuerdo al protocolo de conteo de personas únicas atendidas.



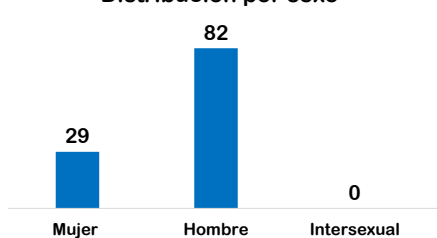
SECRETARÍA DISTRITAL DE INTEGRACIÓN SOCIAL REPORTE PERSONAS ÚNICAS ATENDIDAS

Proyecto DISTRITO DIVERSO
 Servicio UNIDAD CONTRA LA DISCRIMINACIÓN

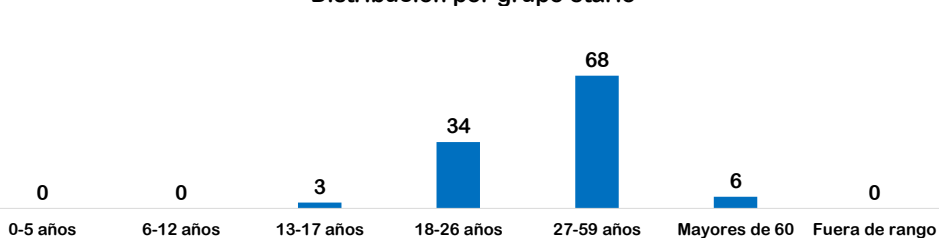
111 personas

DEL 1 DE ENERO AL 30 DE SEPTIEMBRE DE 2019

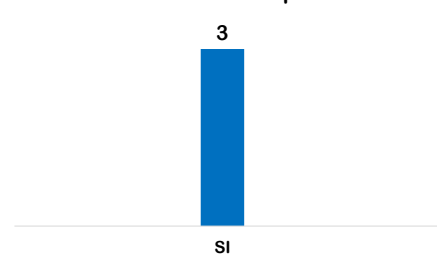
Distribución por sexo



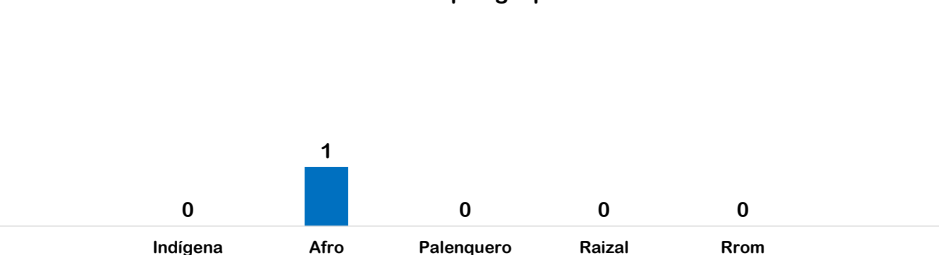
Distribución por grupo etáreo



Condición de Discapacidad



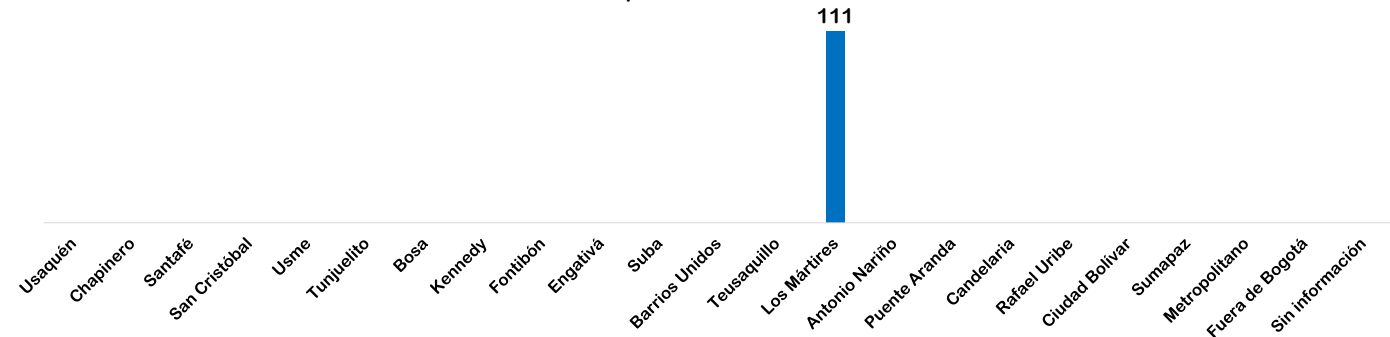
Distribución por grupo étnico



*En la gráfica se omite el valor NO Y Sin Información correspondiente a 108 y 0 personas respectivamente.

* En la gráfica se omiten los valores NINGUNO DE LOS ANTERIORES y NO APLICA con 100 y 10 personas respectivamente

Distribución por localidad de atención



Fuente: SIRBE SDIS. Bases generadas para el periodo 01 DE ENERO de 2019 hasta 30 DE SEPTIEMBRE de 2019.

Nota: Fuera de rango corresponde a personas con más de 100 años. Cálculos realizados de acuerdo al protocolo de conteo de personas únicas atendidas.

