

REPORTE PERSONAS ÚNICAS ATENDIDAS DEL DEL 1 DE ENERO AL 30 DE SEPTIEMBRE DE 2019
PROYECTO UNA CIUDAD PARA LAS FAMILIAS

NOMBRE	CLASIFICACION	PAGINA
2. UNA CIUDAD PARA LAS FAMILIAS.	PROYECTO	2
2,1. CENTROS PROTEGER.	SERVICIO	3
2,2. COMISARIAS DE FAMILIA.	SERVICIO	4

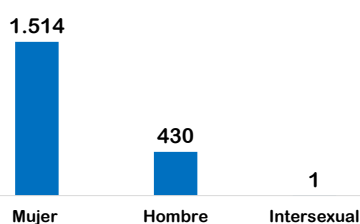
SECRETARÍA DISTRITAL DE INTEGRACIÓN SOCIAL REPORTE PERSONAS ÚNICAS ATENDIDAS

Proyecto UNA CIUDAD PARA LAS FAMILIAS

1.945 personas

DEL 1 DE ENERO AL 30 DE SEPTIEMBRE DE 2019

Distribución por sexo



Distribución por grupo etario



Condición de Discapacidad



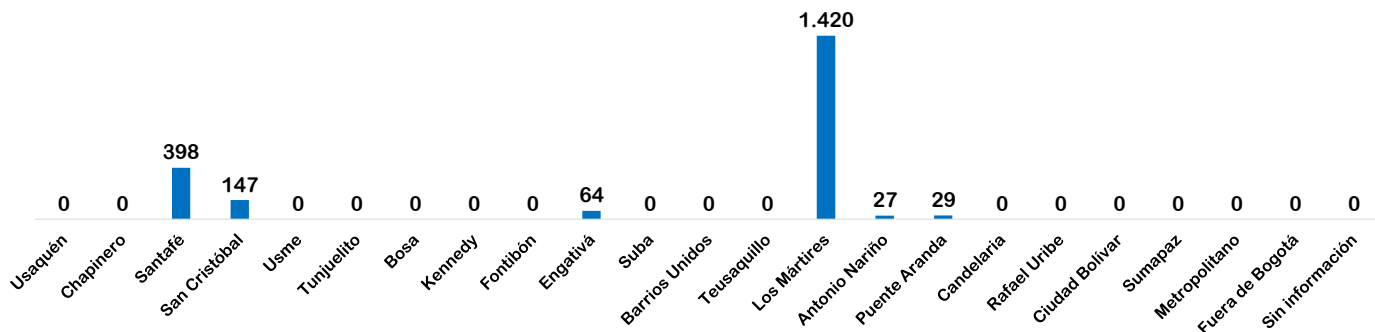
Distribución por grupo étnico



*En la grafica se omite el valor NO Y Sin Información correspondiente a 1897 y 0 personas respectivamente.

* En la grafica se omiten los valores NINGUNO DE LOS ANTERIORES y NO APLICA con 1866 y 51 personas respectivamente

Distribución por localidad de atención



Fuente: SIRBE SDIS. Bases generadas para el periodo 01 DE ENERO de 2019 hasta 30 DE SEPTIEMBRE de 2019.

Nota: Fuera de rango corresponde a personas con más de 100 años. Cálculos realizados de acuerdo al protocolo de conteo de personas únicas atendidas.



SECRETARÍA DISTRITAL DE INTEGRACIÓN SOCIAL REPORTE PERSONAS ÚNICAS ATENDIDAS

Proyecto
 Servicio

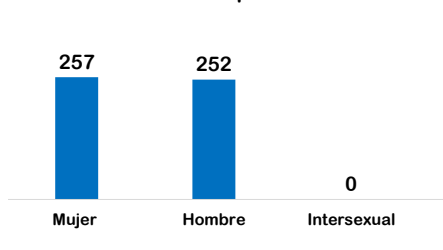
UNA CIUDAD PARA LAS FAMILIAS
 CENTROS PROTEGER

Protección integral a niños, niñas y adolescentes con medida de protección, de restablecimiento de derechos adoptada por una Comisaría o Defensoría de familia


509 personas

DEL 1 DE ENERO AL 30 DE SEPTIEMBRE DE 2019

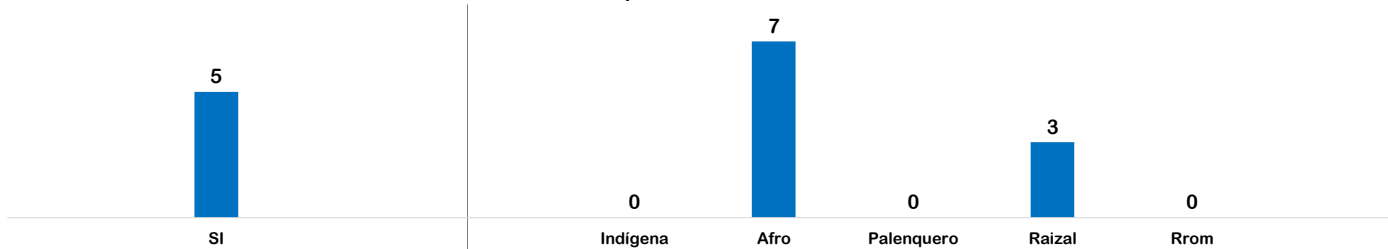
Distribución por sexo



Distribución por grupo etario



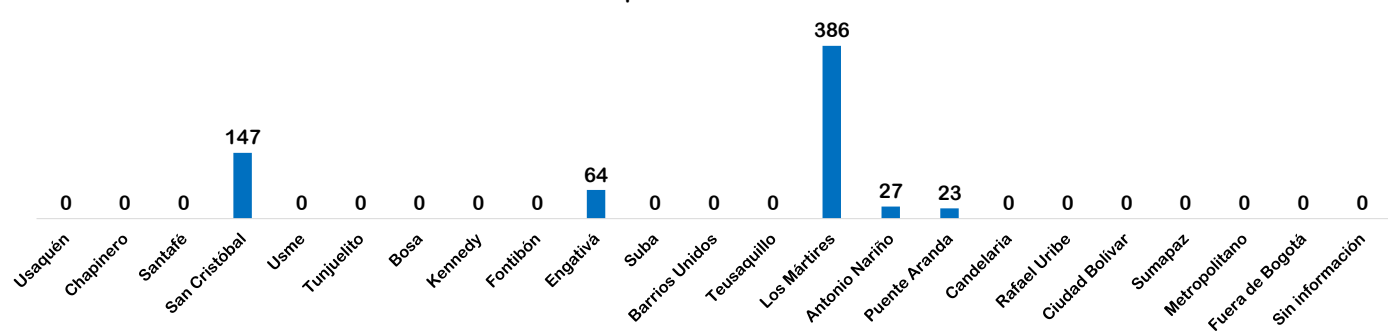
Distribución por localidad de atención



*En la grafica se omite el valor NO Y Sin Información correspondiente a 504 y 0 personas respectivamente.

* En la grafica se omiten los valores NINGUNO DE LOS ANTERIORES y NO APLICA con 499 y 0 personas respectivamente

Distribución por localidad de atención



Fuente: SIRBE SDIS. Bases generadas para el periodo 01 DE ENERO de 2019 hasta 30 DE SEPTIEMBRE de 2019.

Nota: Fuera de rango corresponde a personas con más de 100 años. Cálculos realizados de acuerdo al protocolo de conteo de personas únicas atendidas.



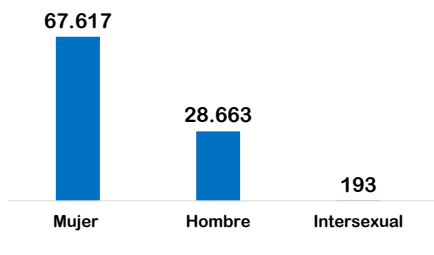
SECRETARÍA DISTRITAL DE INTEGRACIÓN SOCIAL REPORTE PERSONAS ÚNICAS ATENDIDAS

Proyecto: UNA CIUDAD PARA LAS FAMILIAS
 Servicio: COMISARIAS DE FAMILIA

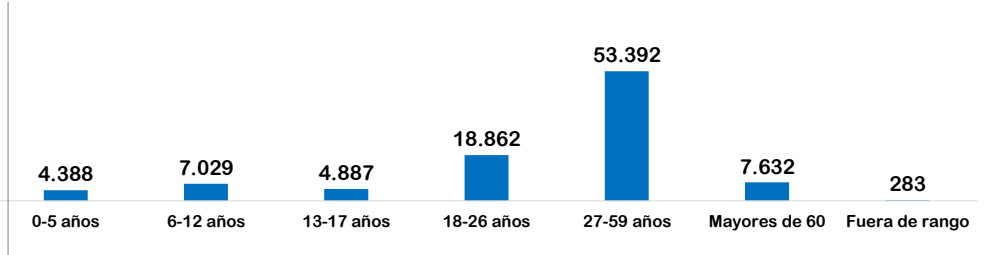
96.473 personas

DEL 1 DE ENERO AL 30 DE SEPTIEMBRE DE 2019

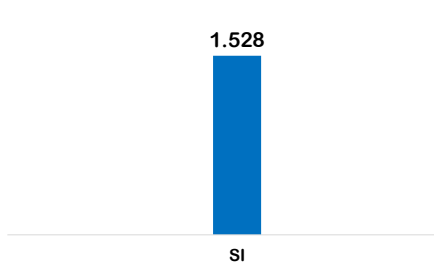
Distribución por sexo



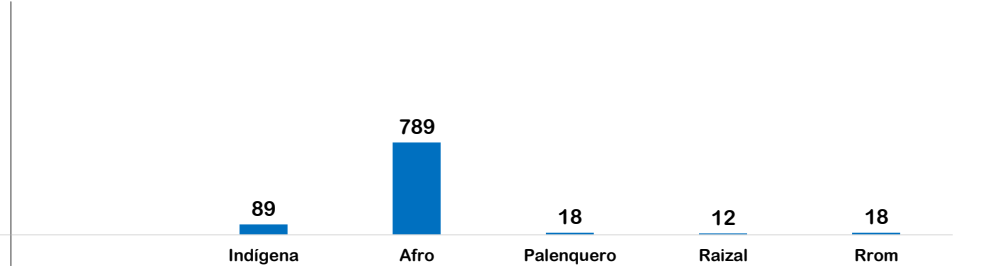
Distribución por grupo etario



Condición de Discapacidad



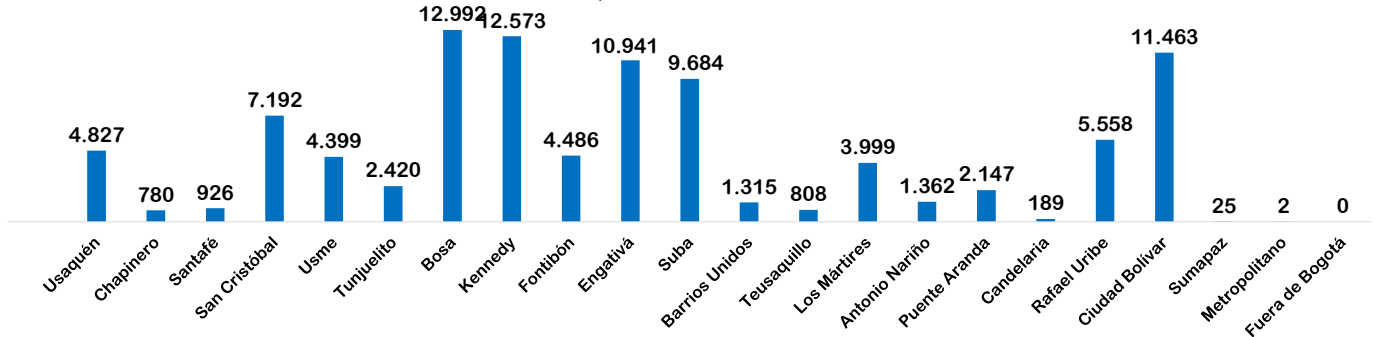
Distribución por grupo étnico



*En la grafica se omite el valor NO Y Sin Información correspondiente a 94945 y 0 personas respectivamente.

* En la grafica se omiten los valores NINGUNO DE LOS ANTERIORES y NO APLICA con 85924 y 9623 personas respectivamente

Distribución por localidad de atención



Fuente: SIRBE SDIS. Bases generadas para el periodo 01 DE ENERO de 2019 hasta 30 DE SEPTIEMBRE de 2019.

Nota: Fuera de rango corresponde a personas con más de 100 años. Cálculos realizados de acuerdo al protocolo de conteo de personas únicas atendidas.

