

**REPORTE PERSONAS ÚNICAS ATENDIDAS DEL DEL 1 DE ENERO AL 30 DE SEPTIEMBRE DE 2019  
PROYECTO DESARROLLO INTEGRAL DESDE LA GESTACIÓN HASTA LA ADOLESCENCIA**

<b>NOMBRE</b>	<b>CLASIFICACION</b>	<b>PAGINA</b>
<b>1. DESARROLLO INTEGRAL DESDE LA GESTACIÓN HASTA LA ADOLESCENCIA.</b>	<b>PROYECTO</b>	<b>2</b>
<b>1,1. JARDÍN INFANTIL DIURNO.</b>	<b>SERVICIO</b>	<b>3</b>
<b>1,2. JARDÍN NOCTURNO.</b>	<b>SERVICIO</b>	<b>4</b>
<b>1,3. CASA DE PENSAMIENTO INTERCULTURAL.</b>	<b>SERVICIO</b>	<b>5</b>
<b>1,4. CENTROS AMAR.</b>	<b>SERVICIO</b>	<b>6</b>
<b>1,5. CRECIENDO EN FAMILIA.</b>	<b>SERVICIO</b>	<b>7</b>
<b>1,6. CRECIENDO EN FAMILIA EN LA RURALIDAD.</b>	<b>SERVICIO</b>	<b>8</b>
<b>1,7. CENTROS FORJAR.</b>	<b>SERVICIO</b>	<b>9</b>

# SECRETARÍA DISTRITAL DE INTEGRACIÓN SOCIAL

## REPORTE PERSONAS ÚNICAS ATENDIDAS

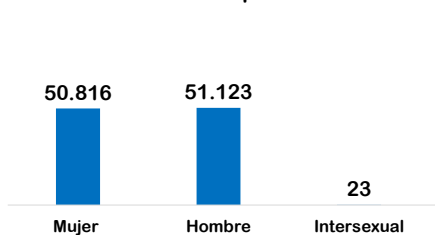
Proyecto

DESARROLLO INTEGRAL DESDE LA GESTACIÓN HASTA LA ADOLESCENCIA

# 101.962 personas

DEL 1 DE ENERO AL 30 DE SEPTIEMBRE DE 2019

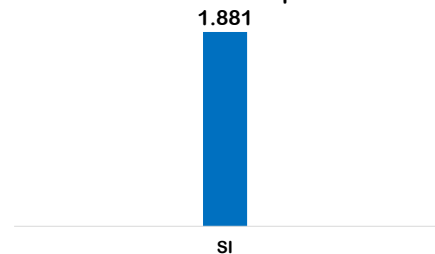
Distribución por sexo



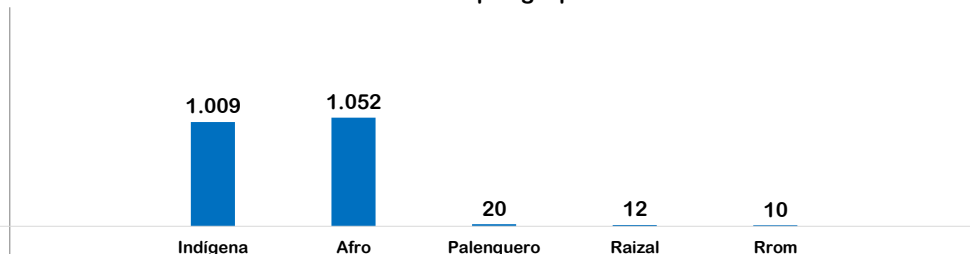
Distribución por grupo etario



Condición de Discapacidad



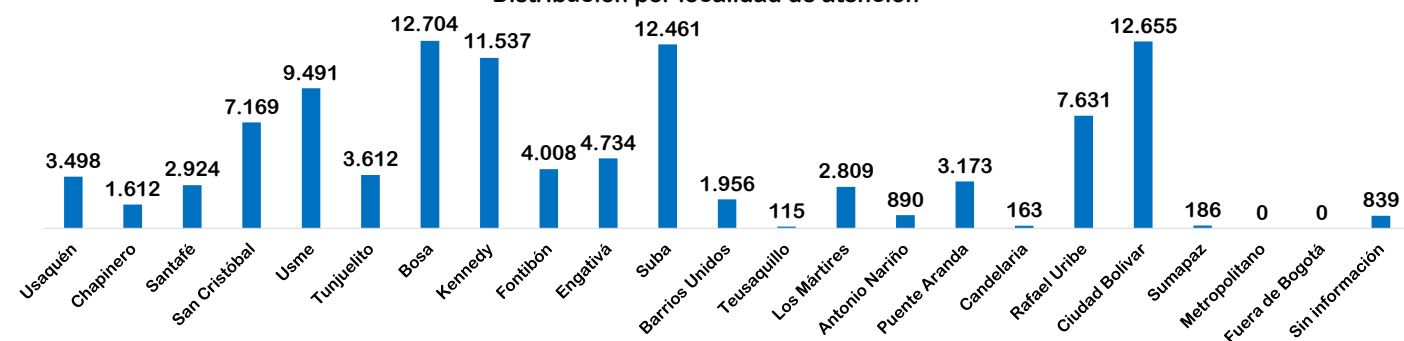
Distribución por grupo étnico



\*En la grafica se omite el valor NO Y Sin Información correspondiente a 100079 y 101962 personas respectivamente.

\* En la grafica se omiten los valores NINGUNO DE LOS ANTERIORES y NO APLICA con 99856 y 3 personas respectivamente

Distribución por localidad de atención



Fuente: SIRBE SDIS. Bases generadas para el periodo 01 DE ENERO de 2019 hasta 30 DE SEPTIEMBRE de 2019.

Nota: Fuera de rango corresponde a personas con más de 100 años. Cálculos realizados de acuerdo al protocolo de conteo de personas únicas atendidas.



# SECRETARÍA DISTRITAL DE INTEGRACIÓN SOCIAL

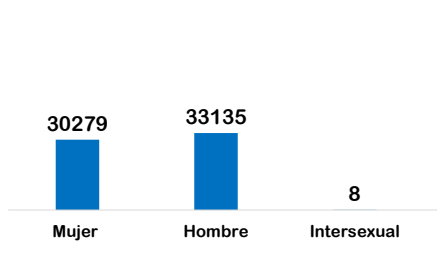
## REPORTE PERSONAS ÚNICAS ATENDIDAS

Proyecto Servicio **DESARROLLO INTEGRAL DESDE LA GESTACIÓN HASTA LA ADOLESCENCIA JARDÍN INFANTIL DIURNO**

# 63.422 personas

DEL 1 DE ENERO AL 30 DE SEPTIEMBRE DE 2019

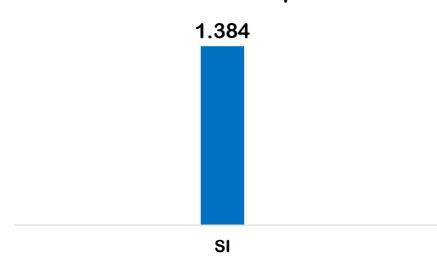
Distribución por sexo



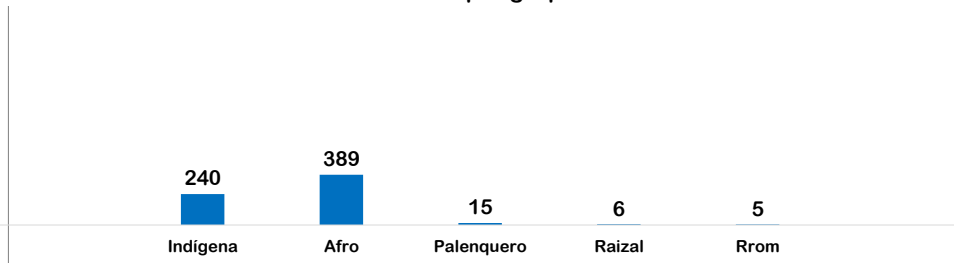
Distribución por grupo etario



Condición de Discapacidad



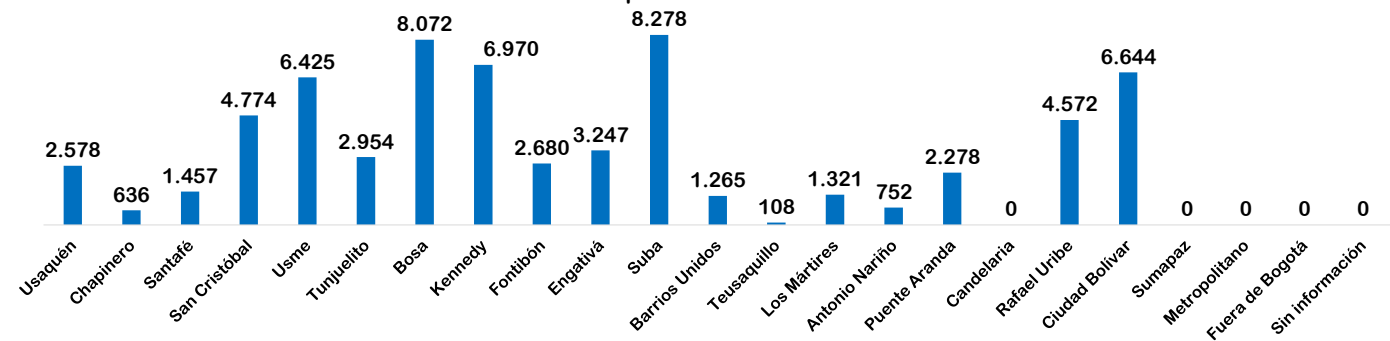
Distribución por grupo étnico



\*En la grafica se omite el valor NO Y Sin Información correspondiente a 62038 y 0 personas respectivamente.

\* En la grafica se omiten los valores NINGUNO DE LOS ANTERIORES y NO APLICA con 62764 y 3 personas respectivamente

Distribución por localidad de atención



Fuente: SIRBE SDIS. Bases generadas para el periodo 01 DE ENERO de 2019 hasta 30 DE SEPTIEMBRE de 2019.

Nota: Fuera de rango corresponde a personas con más de 100 años. Cálculos realizados de acuerdo al protocolo de conteo de personas únicas atendidas.



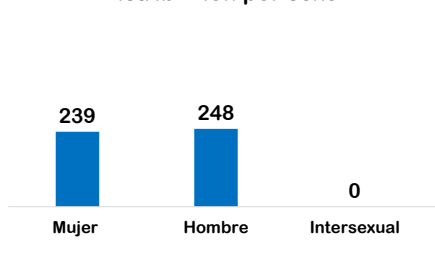
# SECRETARÍA DISTRITAL DE INTEGRACIÓN SOCIAL REPORTE PERSONAS ÚNICAS ATENDIDAS

Proyecto Servicio **DESARROLLO INTEGRAL DESDE LA GESTACIÓN HASTA LA ADOLESCENCIA  
 JARDÍN NOCTURNO**


## 487 personas

DEL 1 DE ENERO AL 30 DE SEPTIEMBRE DE 2019

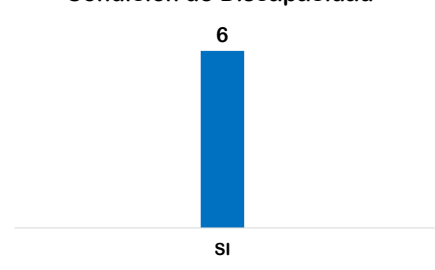
Distribución por sexo



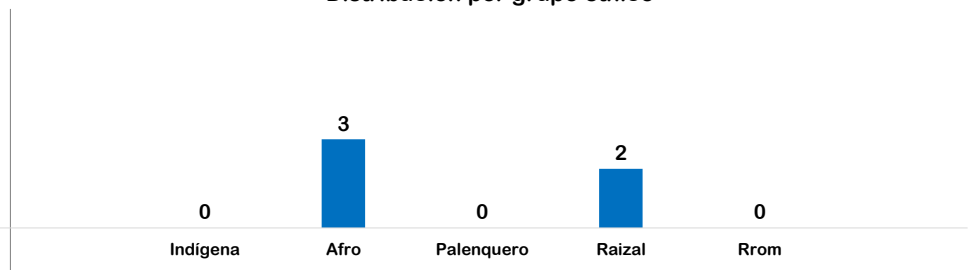
Distribución por grupo etario



Condición de Discapacidad

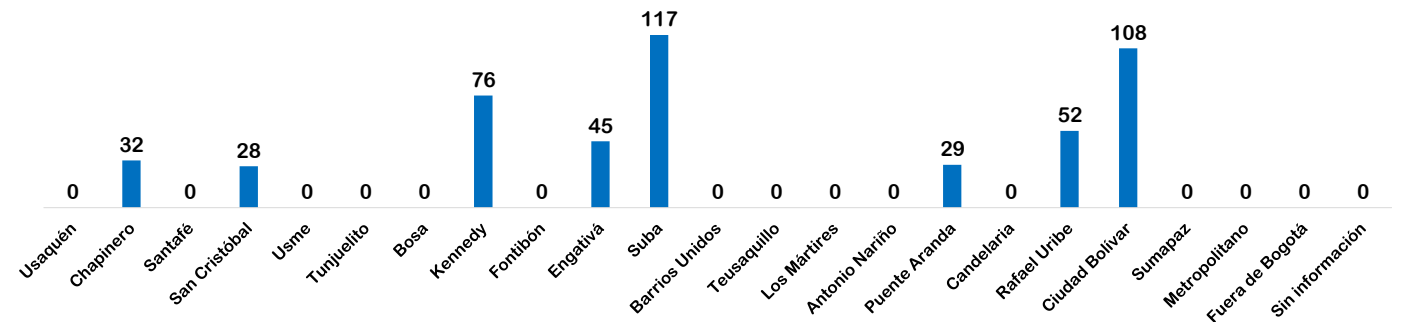


Distribución por grupo étnico



\*En la grafica se omite el valor NO Y Sin Información correspondiente a 481 y 0 personas respectivamente. \* En la grafica se omiten los valores NINGUNO DE LOS ANTERIORES y NO APLICA con 482 y 0 personas respectivamente

### PROYECTO DESARROLLO INTEGRAL DESDE LA GESTACIÓN HASTA LA ADOLESCENCIA



Fuente: SIRBE SDIS. Bases generadas para el periodo 01 DE ENERO de 2019 hasta 30 DE SEPTIEMBRE de 2019.

Nota: Fuera de rango corresponde a personas con más de 100 años. Cálculos realizados de acuerdo al protocolo de conteo de personas únicas atendidas.



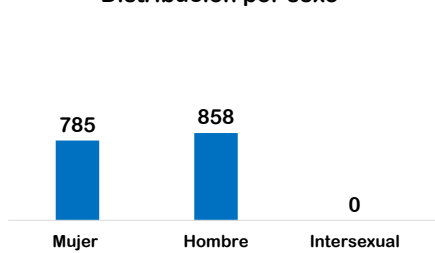
## SECRETARÍA DISTRITAL DE INTEGRACIÓN SOCIAL REPORTE PERSONAS ÚNICAS ATENDIDAS

**Proyecto**      **DESARROLLO INTEGRAL DESDE LA GESTACIÓN HASTA LA ADOLESCENCIA**  
**Servicio**      **CASA DE PENSAMIENTO**

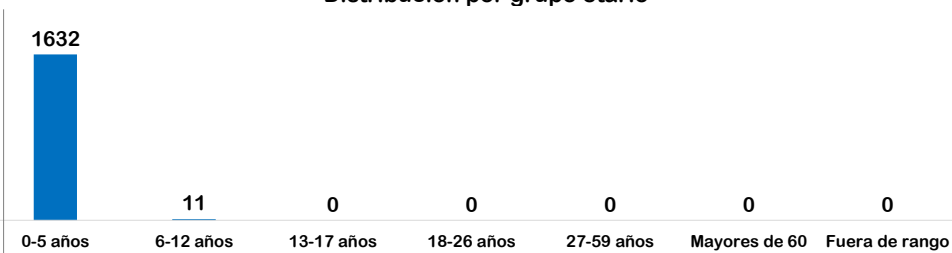
# 1.643 personas

DEL 1 DE ENERO AL 30 DE SEPTIEMBRE DE 2019

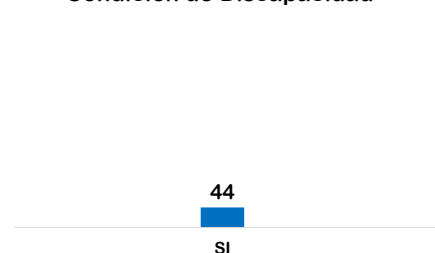
**Distribución por sexo**



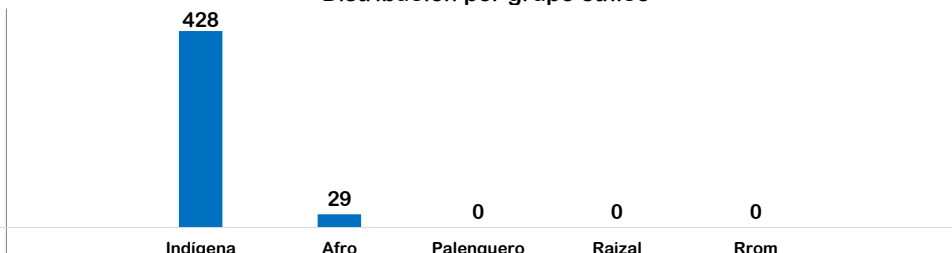
**Distribución por grupo etario**



**Condición de Discapacidad**

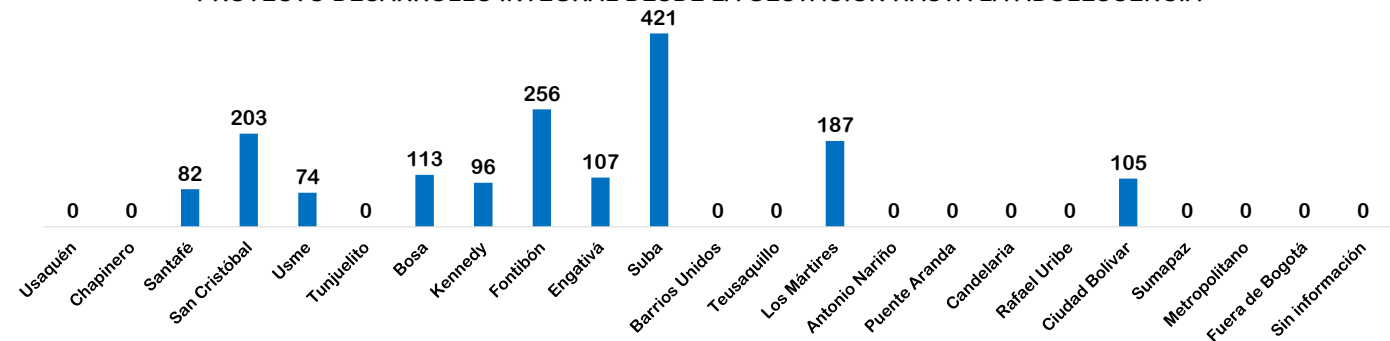


**Distribución por grupo étnico**



\*En la grafica se omite el valor NO Y Sin Información correspondiente a 1599 y 0 personas respectivamente. \* En la grafica se omiten los valores NINGUNO DE LOS ANTERIORES y NO APLICA con 1186 y 0 personas respectivamente

### PROYECTO DESARROLLO INTEGRAL DESDE LA GESTACIÓN HASTA LA ADOLESCENCIA



Fuente: SIRBE SDIS. Bases generadas para el periodo 01 DE ENERO de 2019 hasta 30 DE SEPTIEMBRE de 2019.

Nota: Fuera de rango corresponde a personas con más de 100 años. Cálculos realizados de acuerdo al protocolo de conteo de personas únicas atendidas.



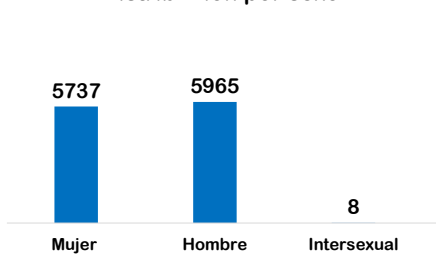
# SECRETARÍA DISTRITAL DE INTEGRACIÓN SOCIAL REPORTE PERSONAS ÚNICAS ATENDIDAS

Proyecto **DESARROLLO INTEGRAL DESDE LA GESTACIÓN HASTA LA ADOLESCENCIA**  
 Servicio **CENTROS AMAR**


## 11.710 personas

DEL 1 DE ENERO AL 30 DE SEPTIEMBRE DE 2019

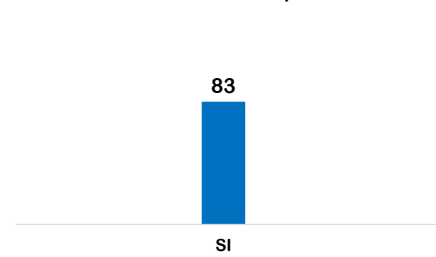
Distribución por sexo



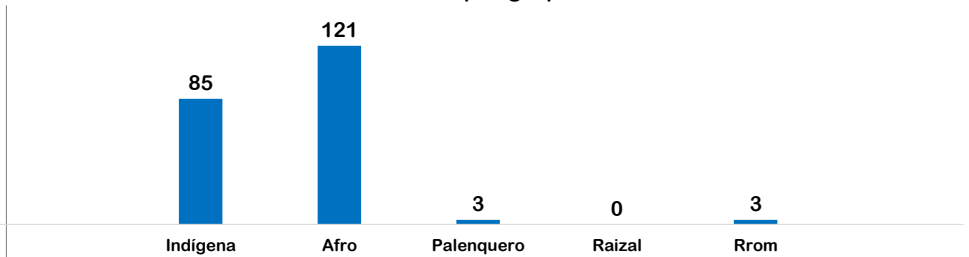
Distribución por grupo etario



Condición de Discapacidad



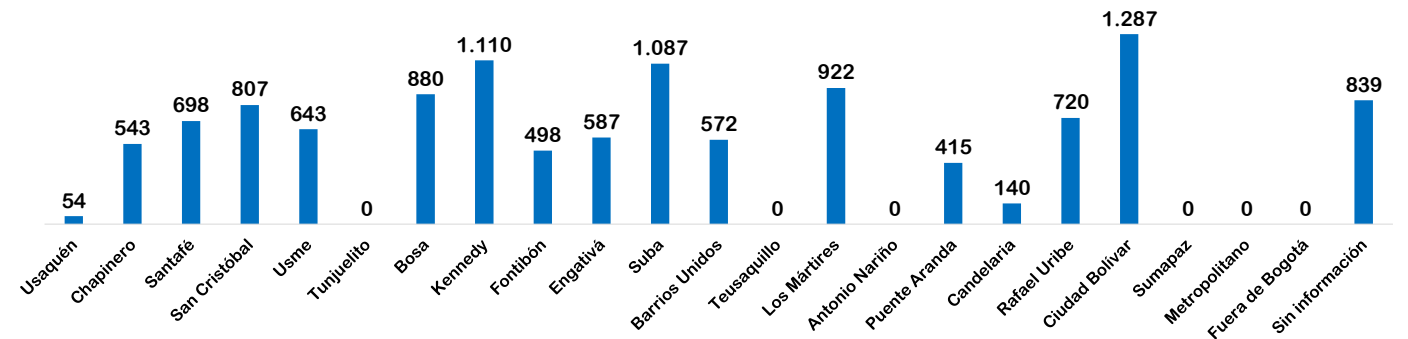
Distribución por grupo étnico



\*En la grafica se omite el valor NO Y Sin Información correspondiente a 11627 y 0 personas respectivamente.

\* En la grafica se omiten los valores NINGUNO DE LOS ANTERIORES y NO APLICA con 11498 y 0 personas respectivamente

### PROYECTO DESARROLLO INTEGRAL DESDE LA GESTACIÓN HASTA LA ADOLESCENCIA



Fuente: SIRBE SDIS. Bases generadas para el periodo 01 DE ENERO de 2019 hasta 30 DE SEPTIEMBRE de 2019.

Nota: Fuera de rango corresponde a personas con más de 100 años. Cálculos realizados de acuerdo al protocolo de conteo de personas únicas atendidas.



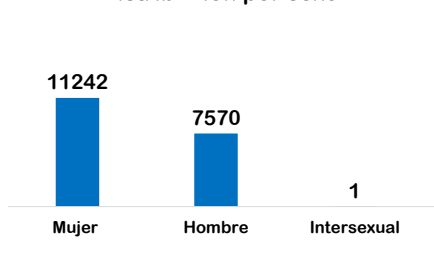
## SECRETARÍA DISTRITAL DE INTEGRACIÓN SOCIAL REPORTE PERSONAS ÚNICAS ATENDIDAS

**Proyecto**      **DESARROLLO INTEGRAL DESDE LA GESTACIÓN HASTA LA ADOLESCENCIA**  
**Servicio**      **CRECIENDO EN FAMILIA**

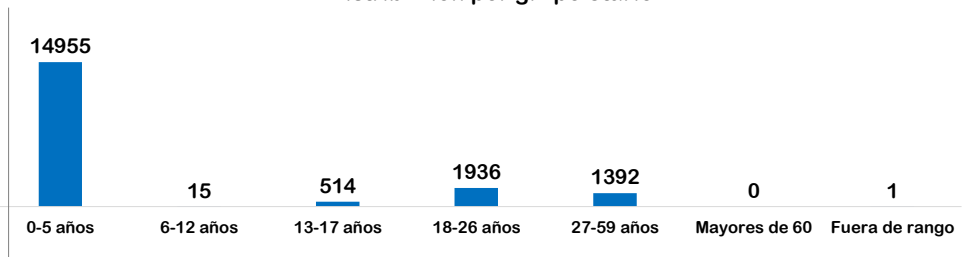
# 18.813 personas

DEL 1 DE ENERO AL 30 DE SEPTIEMBRE DE 2019

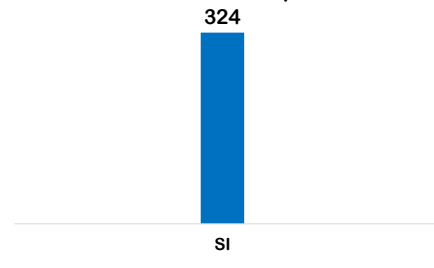
**Distribución por sexo**



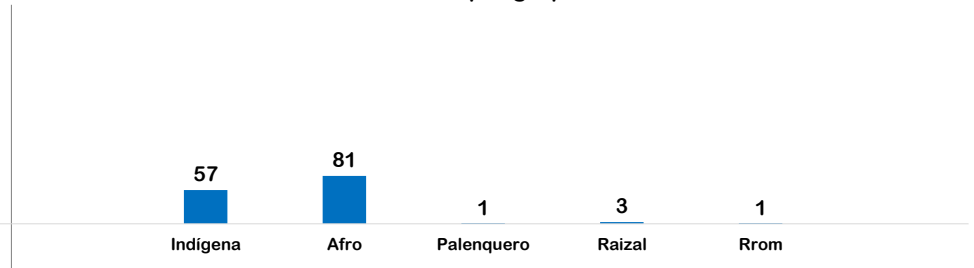
**Distribución por grupo etáreo**



**Condición de Discapacidad**



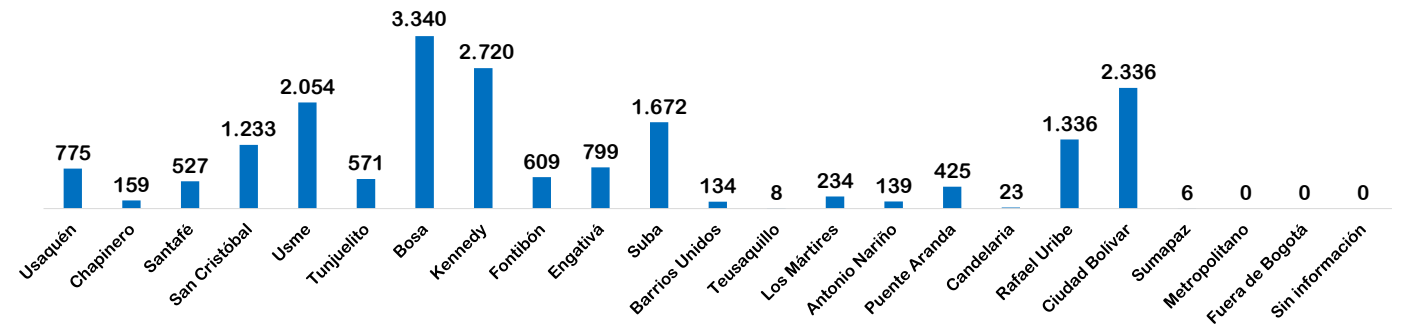
**Distribución por grupo étnico**



\*En la grafica se omite el valor NO Y Sin Información correspondiente a 18489 y 0 personas respectivamente.

\* En la grafica se omiten los valores NINGUNO DE LOS ANTERIORES y NO APLICA con 18670 y 0 personas respectivamente

### PROYECTO DESARROLLO INTEGRAL DESDE LA GESTACIÓN HASTA LA ADOLESCENCIA



Fuente: SIRBE SDIS. Bases generadas para el periodo 01 DE ENERO de 2019 hasta 30 DE SEPTIEMBRE de 2019.

Nota: Fuera de rango corresponde a personas con más de 100 años. Cálculos realizados de acuerdo al protocolo de conteo de personas únicas atendidas.



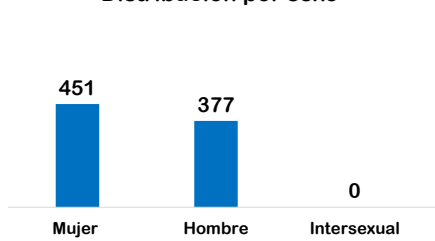
## SECRETARÍA DISTRITAL DE INTEGRACIÓN SOCIAL REPORTE PERSONAS ÚNICAS ATENDIDAS

**Proyecto**            **DESARROLLO INTEGRAL DESDE LA GESTACIÓN HASTA LA ADOLESCENCIA**  
**Servicio**            **CRECIENDO EN FAMILIA EN LA RURALIDAD**

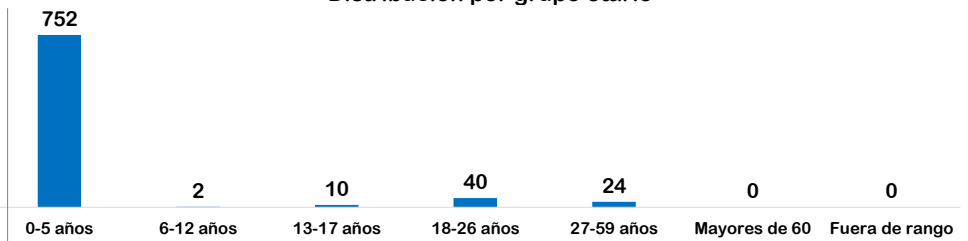
# 828 personas

DEL 1 DE ENERO AL 30 DE SEPTIEMBRE DE 2019

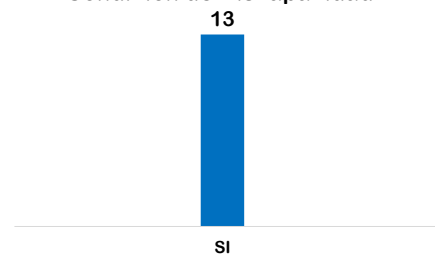
**Distribución por sexo**



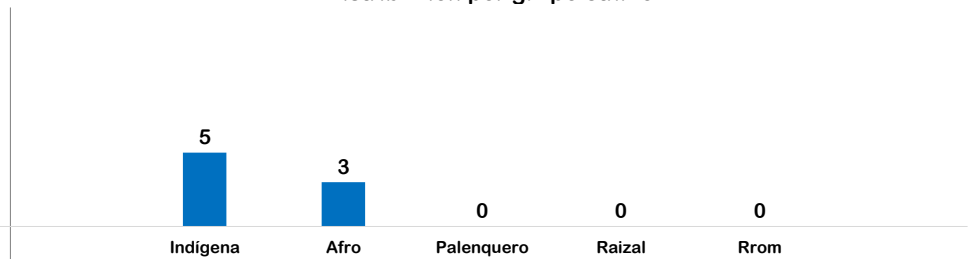
**Distribución por grupo etario**



**Condición de Discapacidad**

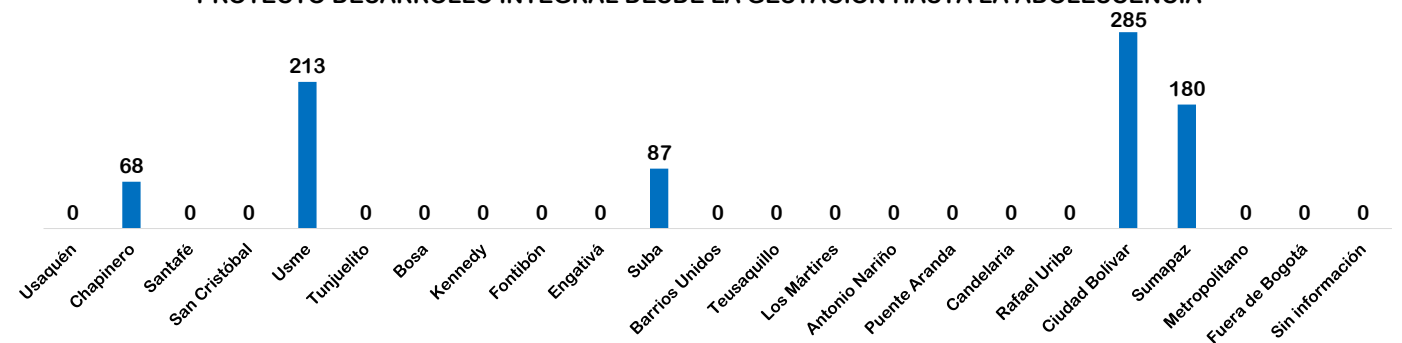


**Distribución por grupo étnico**



\*En la grafica se omite el valor NO Y Sin Información correspondiente a 815 y 0 personas respectivamente. \* En la grafica se omiten los valores NINGUNO DE LOS ANTERIORES y NO APLICA con 820 y 0 personas respectivamente

### PROYECTO DESARROLLO INTEGRAL DESDE LA GESTACIÓN HASTA LA ADOLESCENCIA



Fuente: SIRBE SDIS. Bases generadas para el periodo 01 DE ENERO de 2019 hasta 30 DE SEPTIEMBRE de 2019.

Nota: Fuera de rango corresponde a personas con más de 100 años. Cálculos realizados de acuerdo al protocolo de conteo de personas únicas atendidas.





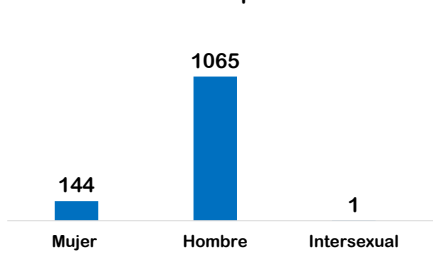
## SECRETARÍA DISTRITAL DE INTEGRACIÓN SOCIAL REPORTE PERSONAS ÚNICAS ATENDIDAS

**Proyecto**      **DESARROLLO INTEGRAL DESDE LA GESTACIÓN HASTA LA ADOLESCENCIA**  
**Servicio**      **CENTROS FORJAR**

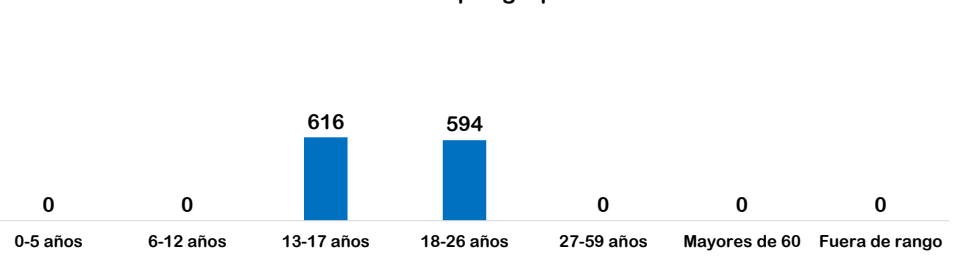
# 1.210 personas

DEL 1 DE ENERO AL 30 DE SEPTIEMBRE DE 2019

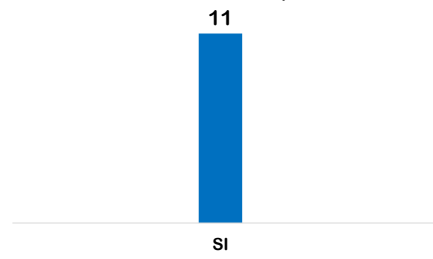
**Distribución por sexo**



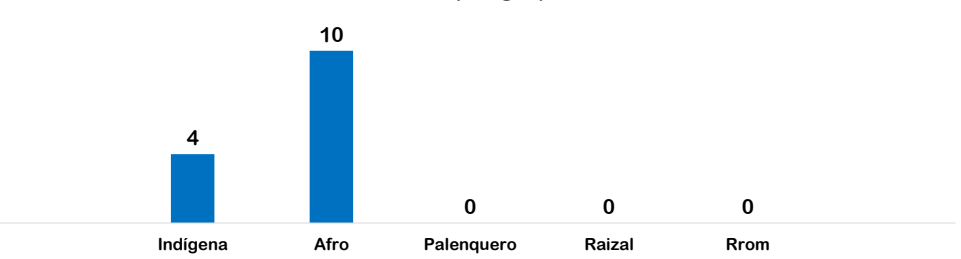
**Distribución por grupo etario**



**Condición de Discapacidad**

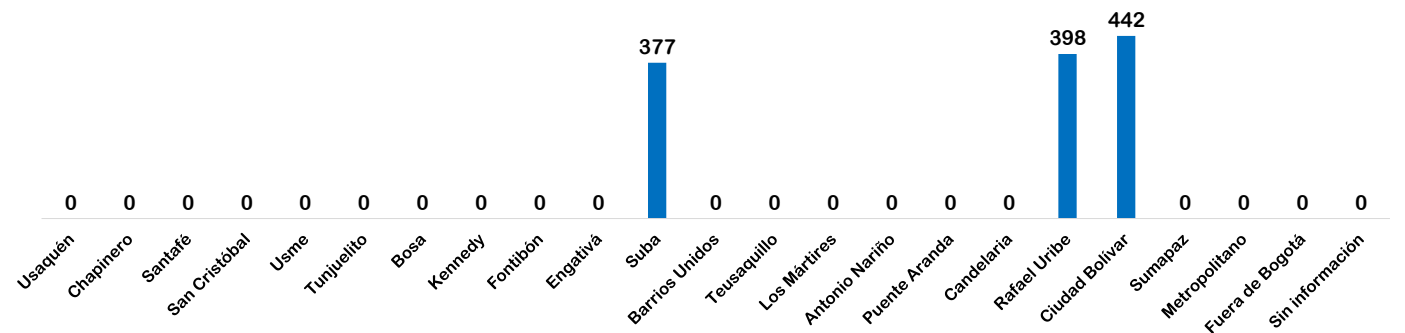


**Distribución por grupo étnico**



\*En la grafica se omite el valor NO Y Sin Información correspondiente a 1199 y 0 personas respectivamente. \* En la grafica se omiten los valores NINGUNO DE LOS ANTERIORES y NO APLICA con 1196 y 0 personas respectivamente

### PROYECTO DESARROLLO INTEGRAL DESDE LA GESTACIÓN HASTA LA ADOLESCENCIA



Fuente: SIRBE SDIS. Bases generadas para el periodo 01 DE ENERO de 2019 hasta 30 DE SEPTIEMBRE de 2019.

Nota: Fuera de rango corresponde a personas con más de 100 años. Cálculos realizados de acuerdo al protocolo de conteo de personas únicas atendidas.

