

**REPORTE PERSONAS ÚNICAS ATENDIDAS DEL DEL 1 DE ENERO AL 30 DE NOVIEMBRE DE 2019**  
**PROYECTO VIVIENDO EL TERRITORIO**

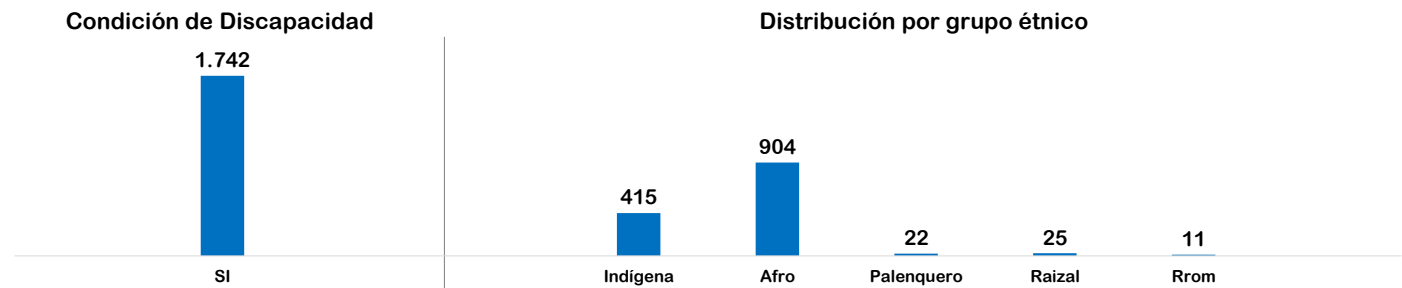
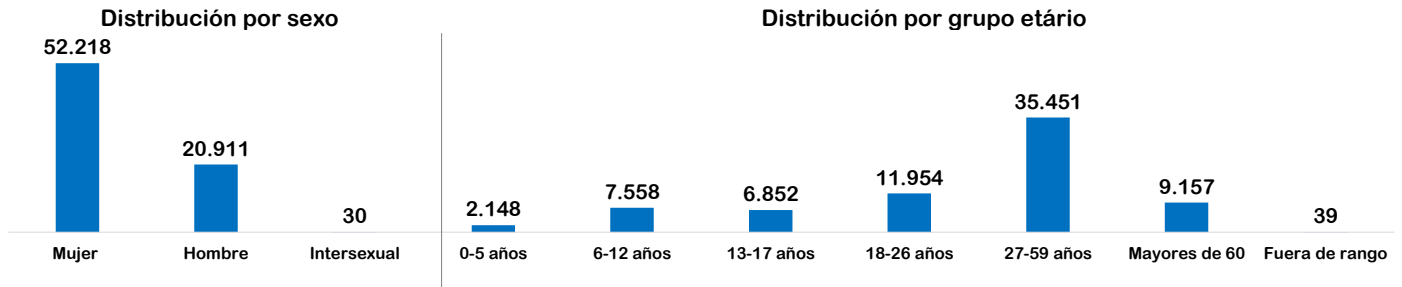
<b>NOMBRE</b>	<b>CLASIFICACION</b>	<b>PAGINA</b>
9. VIVIENDO EL TERRITORIO.	PROYECTO	2
9,1. ENLACE SOCIAL.	SERVICIO	3
9,2. ATENCIÓN SOCIAL Y GESTIÓN DEL RIESGO.	SERVICIO	4
9,3. CENTROS DE DESARROLLO COMUNITARIO.	SERVICIO	5

# SECRETARÍA DISTRITAL DE INTEGRACIÓN SOCIAL REPORTE PERSONAS ÚNICAS ATENDIDAS

Proyecto **VIVIENDO EL TERRITORIO**

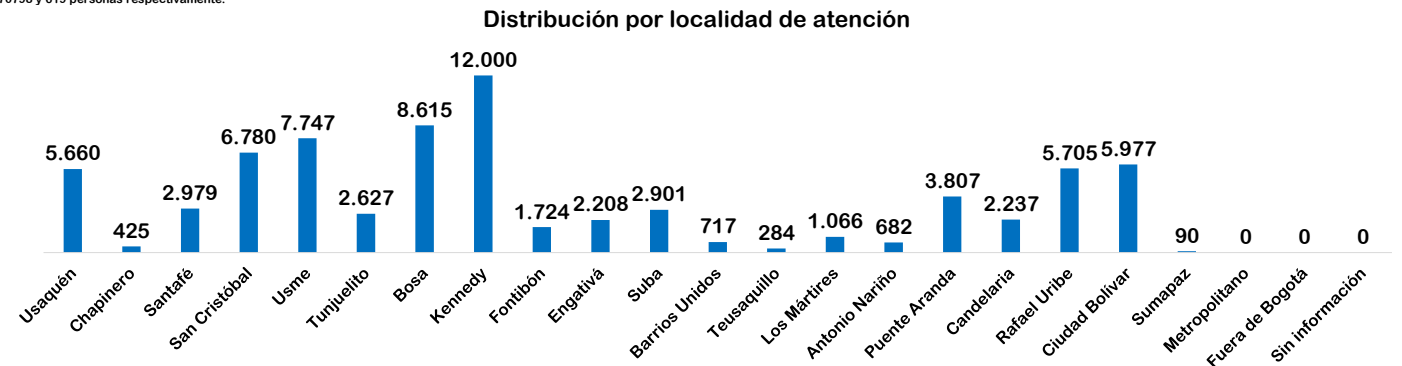
## 73.159 personas

DEL 1 DE ENERO AL 30 DE NOVIEMBRE DE 2019



\*En la grafica se omite el valor NO Y Sin Información correspondiente a 70798 y 619 personas respectivamente.

\* En la grafica se omiten los valores NINGUNO DE LOS ANTERIORES y NO APLICA con 69458 y 2324 personas respectivamente



Fuente: SIRBE SDIS. Bases generadas para el periodo 01 DE ENERO de 2019 hasta 30 DE NOVIEMBRE de 2019.

Nota: Fuera de rango corresponde a personas con más de 100 años. Cálculos realizados de acuerdo al protocolo de conteo de personas únicas atendidas.



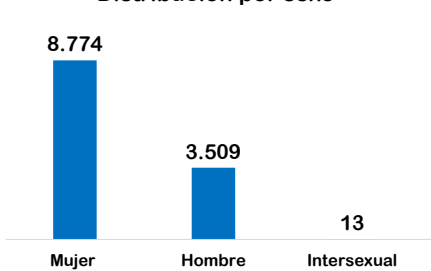
# SECRETARÍA DISTRITAL DE INTEGRACIÓN SOCIAL REPORTE PERSONAS ÚNICAS ATENDIDAS

Proyecto: VIVIENDO EL TERRITORIO  
 Servicio: ENLACE SOCIAL

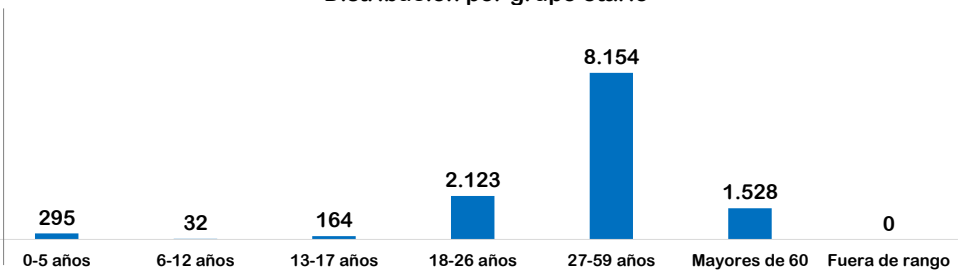
## 12.296 personas

DEL 1 DE ENERO AL 30 DE NOVIEMBRE DE 2019

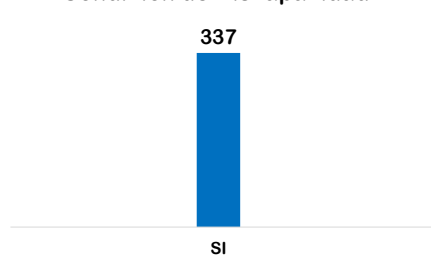
Distribución por sexo



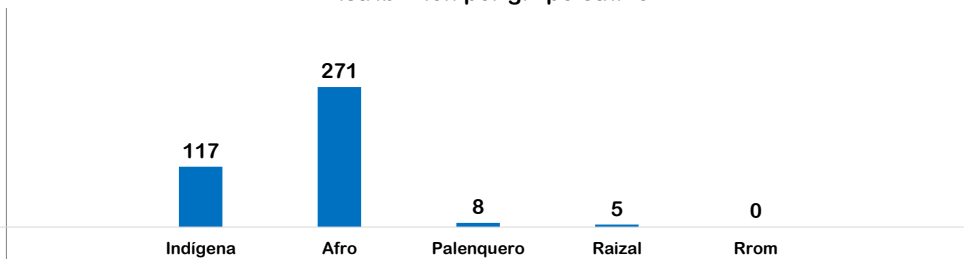
Distribución por grupo etario



Condición de Discapacidad



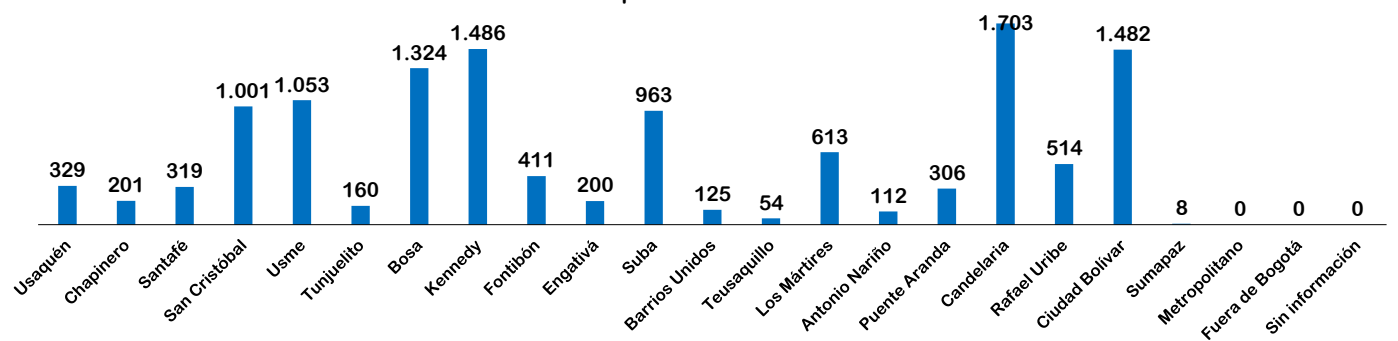
Distribución por grupo étnico



\*En la grafica se omite el valor NO Y Sin Información correspondiente a 11958 y 1 personas respectivamente.

\* En la grafica se omiten los valores NINGUNO DE LOS ANTERIORES y NO APLICA con 11892 y 3 personas respectivamente

Distribución por localidad de atención



Fuente: SIRBE SDIS. Bases generadas para el periodo 01 DE ENERO de 2019 hasta 30 DE NOVIEMBRE de 2019.

Nota: Fuera de rango corresponde a personas con más de 100 años. Cálculos realizados de acuerdo al protocolo de conteo de personas únicas atendidas.



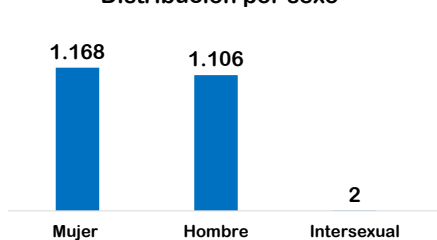
# SECRETARÍA DISTRITAL DE INTEGRACIÓN SOCIAL REPORTE PERSONAS ÚNICAS ATENDIDAS

Proyecto VIVIENDO EL TERRITORIO  
 Servicio ATENCIÓN SOCIAL Y GESTIÓN DEL RIESGO

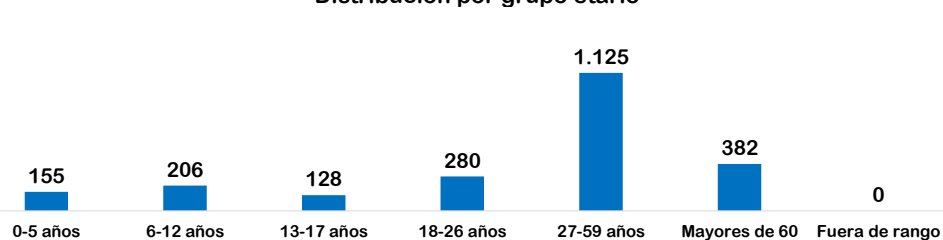
## 2.276 personas

DEL 1 DE ENERO AL 30 DE NOVIEMBRE DE 2019

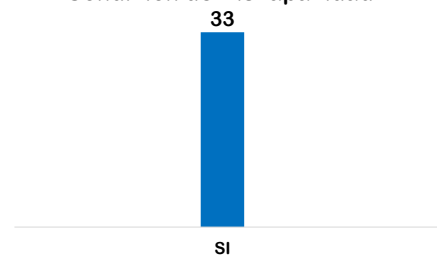
Distribución por sexo



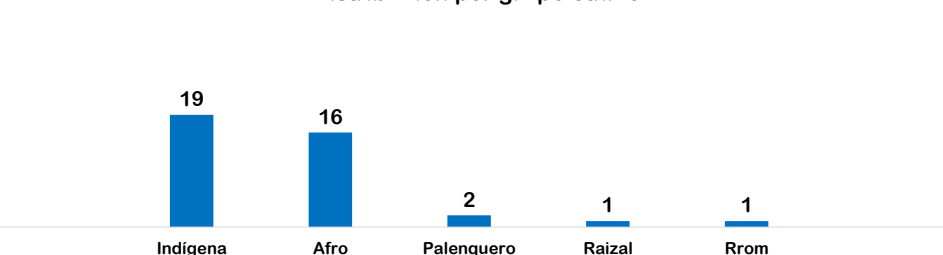
Distribución por grupo etáreo



Condición de Discapacidad

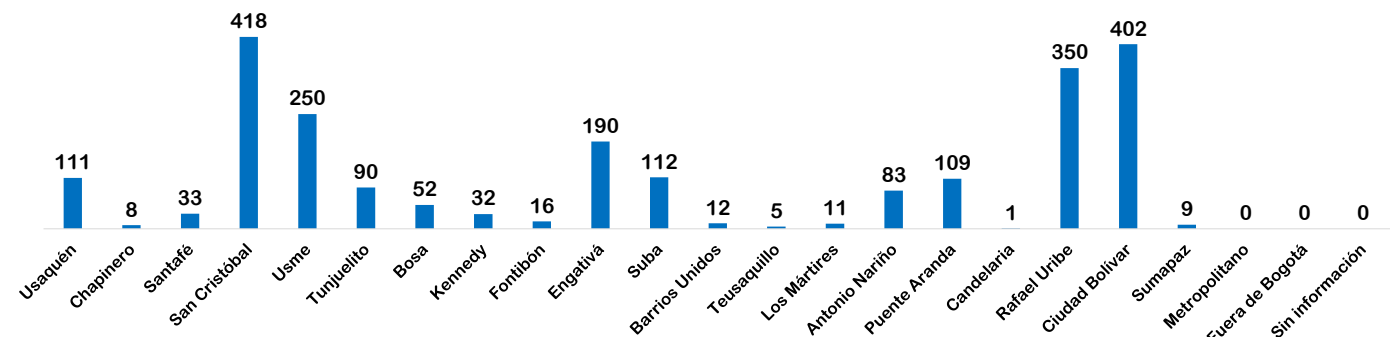


Distribución por grupo étnico



\*En la grafica se omite el valor NO Y Sin Información correspondiente a 2240 y 3 personas respectivamente.

\* En la grafica se omiten los valores NINGUNO DE LOS ANTERIORES y NO APLICA con 2236 y 1 personas respectivamente



Fuente: SIRBE SDIS. Bases generadas para el periodo 01 DE ENERO de 2019 hasta 30 DE NOVIEMBRE de 2019.

Nota: Fuera de rango corresponde a personas con más de 100 años. Cálculos realizados de acuerdo al protocolo de conteo de personas únicas atendidas.



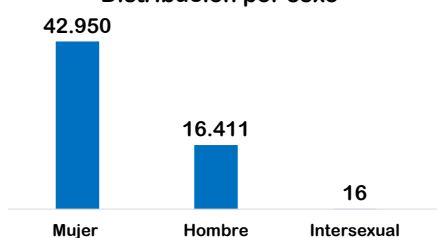
## SECRETARÍA DISTRITAL DE INTEGRACIÓN SOCIAL REPORTE PERSONAS ÚNICAS ATENDIDAS

Proyecto      VIVIENDO EL TERRITORIO  
 Servicio      CENTROS DE DESARROLLO COMUNITARIO

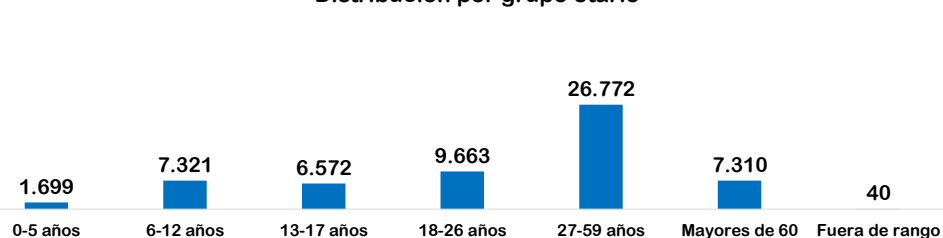
# 59.377 personas

DEL 1 DE ENERO AL 30 DE NOVIEMBRE DE 2019

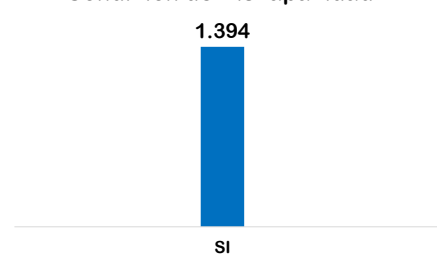
**Distribución por sexo**



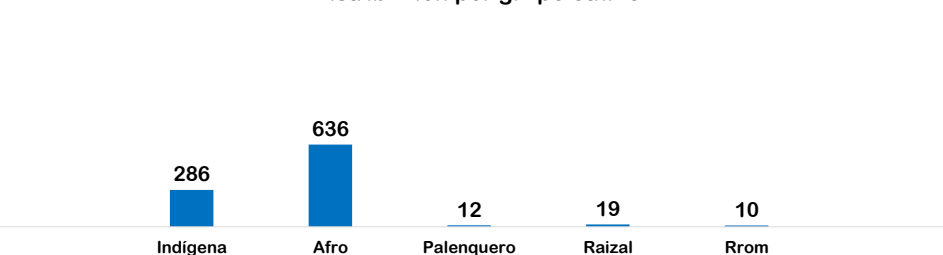
**Distribución por grupo etario**



**Condición de Discapacidad**



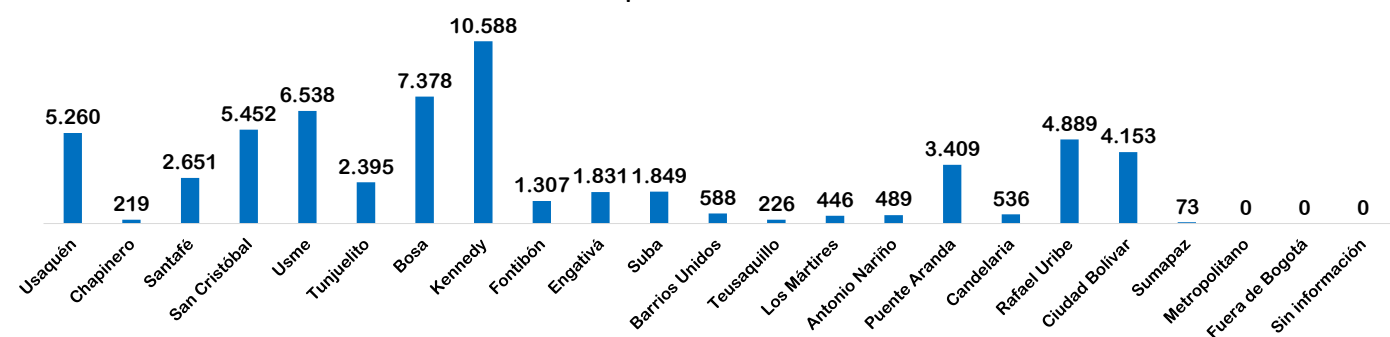
**Distribución por grupo étnico**



\*En la grafica se omite el valor NO Y Sin Información correspondiente a 57369 y 614 personas respectivamente.

\* En la grafica se omiten los valores NINGUNO DE LOS ANTERIORES y NO APLICA con 56091 y 2323 personas respectivamente

**Distribución por localidad de atención**



Fuente: SIRBE SDIS. Bases generadas para el periodo 01 DE ENERO de 2019 hasta 30 DE NOVIEMBRE de 2019.

Nota: Fuera de rango corresponde a personas con más de 100 años. Cálculos realizados de acuerdo al protocolo de conteo de personas únicas atendidas.

