

**REPORTE PERSONAS ÚNICAS ATENDIDAS DEL DEL 1 DE ENERO AL 30 DE NOVIEMBRE DE 2019**  
**PROYECTO BOGOTÁ TE NUTRE**

<b>NOMBRE</b>	<b>CLASIFICACION</b>	<b>PAGINA</b>
<b>7. BOGOTÁ TE NUTRE.</b>	<b>PROYECTO</b>	<b>2</b>
<b>7,1. COMEDORES.</b>	<b>SERVICIO</b>	<b>3</b>
<b>7,2. COMPLEMENTACION ALIMENTARIA.</b>	<b>SERVICIO</b>	<b>4</b>

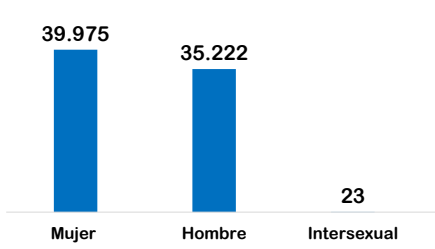
# SECRETARÍA DISTRITAL DE INTEGRACIÓN SOCIAL REPORTE PERSONAS ÚNICAS ATENDIDAS

Proyecto **BOGOTÁ TE NUTRE**

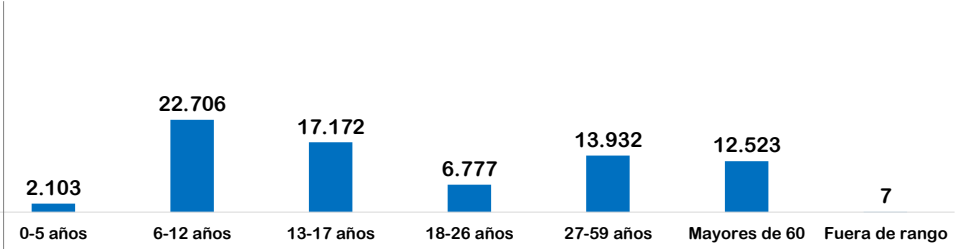
## 75.220 personas

DEL 1 DE ENERO AL 30 DE NOVIEMBRE DE 2019

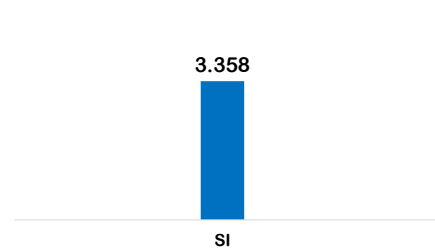
Distribución por sexo



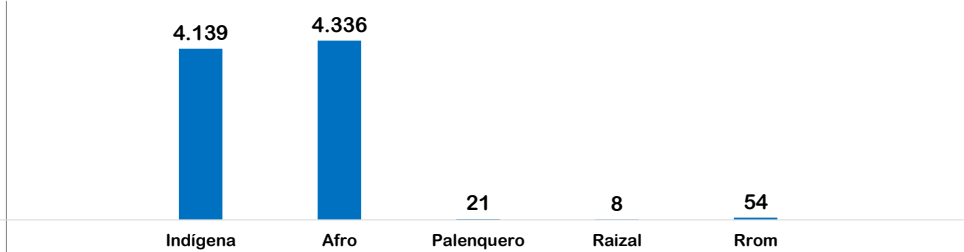
Distribución por grupo etáreo



Condición de Discapacidad



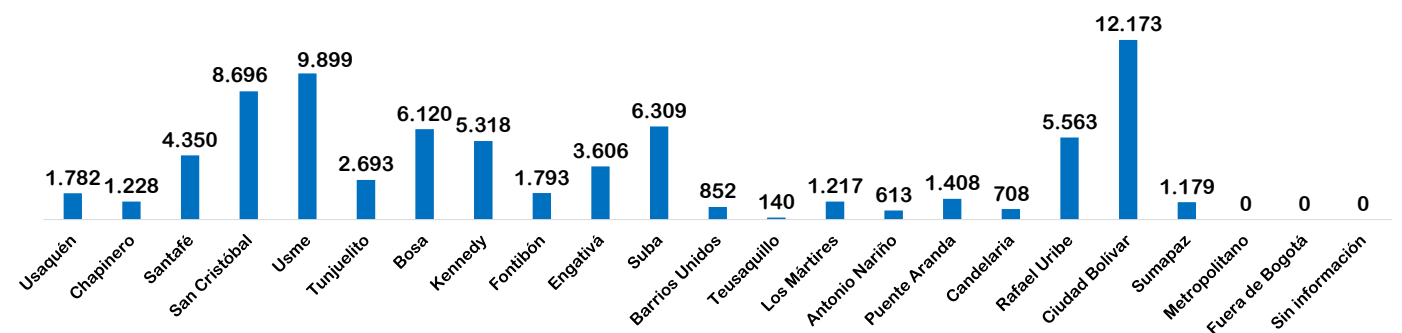
Distribución por grupo étnico



\*En la grafica se omite el valor NO Y Sin Información correspondiente a 71845 y 17 personas respectivamente.

\* En la grafica se omiten los valores NINGUNO DE LOS ANTERIORES y NO APLICA con 66477 y 185 personas respectivamente

Distribución por localidad de atención



Fuente: SIRBE SDIS. Bases generadas para el periodo 01 DE ENERO de 2019 hasta 30 DE NOVIEMBRE de 2019.

Nota: Fuera de rango corresponde a personas con más de 100 años. Cálculos realizados de acuerdo al protocolo de conteo de personas únicas atendidas.



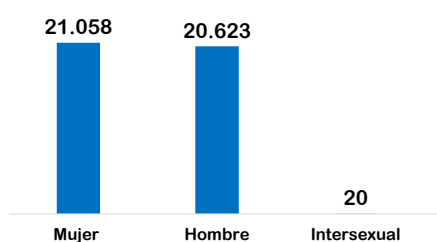
# SECRETARÍA DISTRITAL DE INTEGRACIÓN SOCIAL REPORTE PERSONAS ÚNICAS ATENDIDAS

Proyecto BOGOTÁ TE NUTRE  
 Servicio COMEDORES

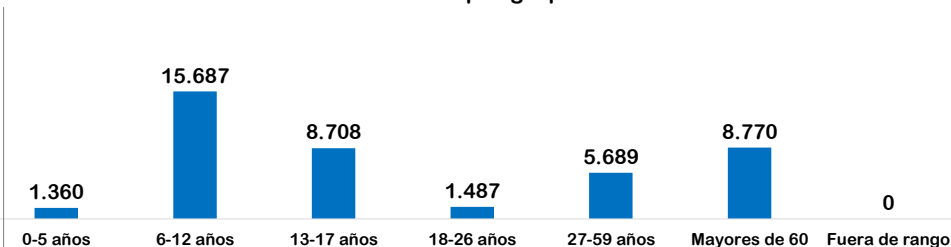
## 41.701 personas

DEL 1 DE ENERO AL 30 DE NOVIEMBRE DE 2019

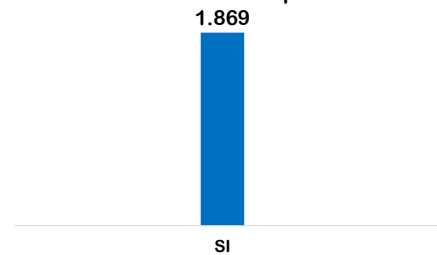
Distribución por sexo



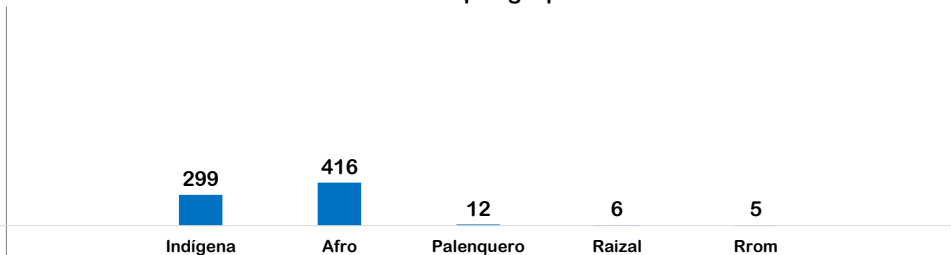
Distribución por grupo etario



Condición de Discapacidad



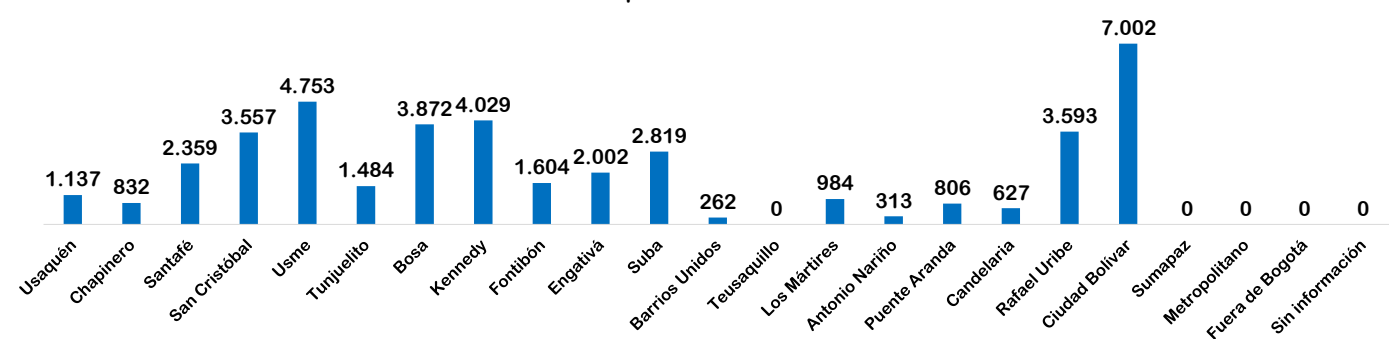
Distribución por grupo étnico



\*En la grafica se omite el valor NO Y Sin Información correspondiente a 39821 y 11 personas respectivamente.

\* En la grafica se omiten los valores NINGUNO DE LOS ANTERIORES y NO APLICA con 40951 y 12 personas respectivamente

Distribución por localidad de atención



Fuente: SIRBE SDIS. Bases generadas para el periodo 01 DE ENERO de 2019 hasta 30 DE NOVIEMBRE de 2019.

Nota: Fuera de rango corresponde a personas con más de 100 años. Cálculos realizados de acuerdo al protocolo de conteo de personas únicas atendidas.

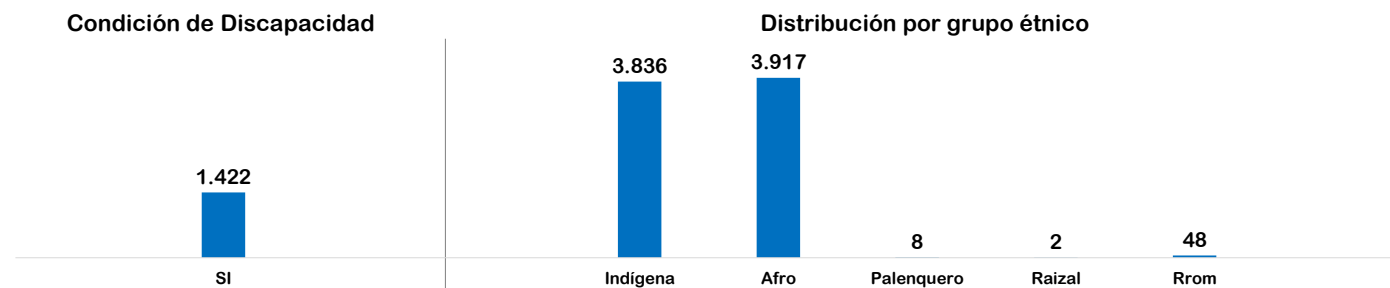
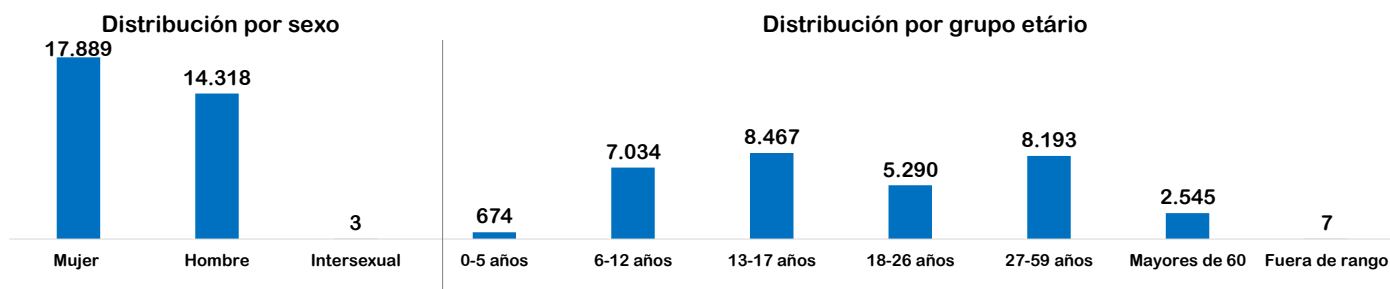


# SECRETARÍA DISTRITAL DE INTEGRACIÓN SOCIAL REPORTE PERSONAS ÚNICAS ATENDIDAS

Proyecto **BOGOTÁ TE NUTRE**  
 Servicio **COMPLEMENTACION ALIMENTARIA**

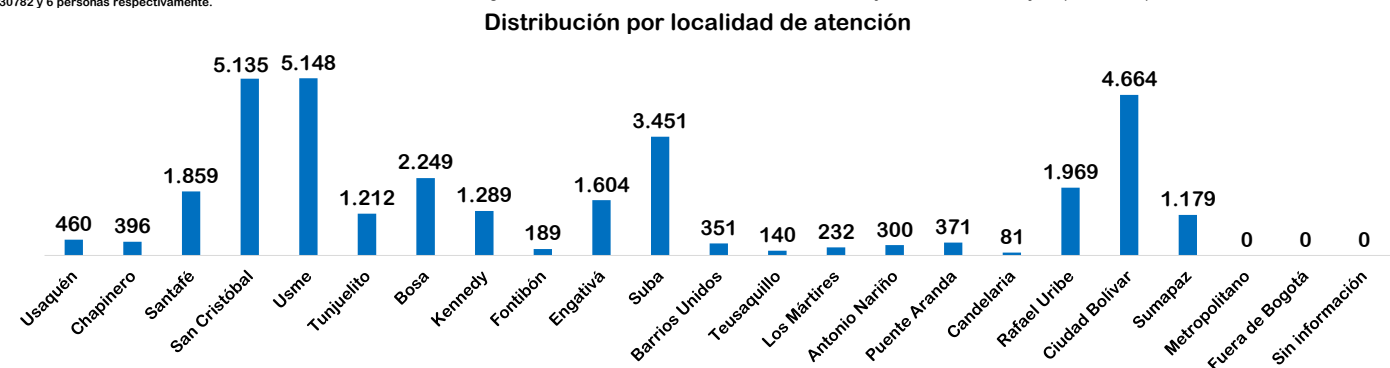
## 32.210 personas

DEL 1 DE ENERO AL 30 DE NOVIEMBRE DE 2019



\*En la grafica se omite el valor NO Y Sin Información correspondiente a 30782 y 6 personas respectivamente.

\* En la grafica se omiten los valores NINGUNO DE LOS ANTERIORES y NO APLICA con 24228 y 171 personas respectivamente



Fuente: SIRBE SDIS. Bases generadas para el periodo 01 DE ENERO de 2019 hasta 30 DE NOVIEMBRE de 2019.

Nota: Fuera de rango corresponde a personas con más de 100 años. Cálculos realizados de acuerdo al protocolo de conteo de personas únicas atendidas.

