

**REPORTE PERSONAS ÚNICAS ATENDIDAS DEL DEL 1 DE ENERO AL 30 DE NOVIEMBRE DE 2019**  
**PROYECTO DISTRITO DIVERSO**

| <b>NOMBRE</b>   | <b>CLASIFICACION</b> | <b>PAGINA</b> |
|---|----------------------|---------------|
| <b>6. DISTRITO DIVERSO.</b>                                       | <b>PROYECTO</b>      | <b>2</b>      |
| <b>6,1. ATENCIÓN INTEGRAL A LA DIVERSIDAD SEXUAL Y DE GÉNERO.</b> | <b>SERVICIO</b>      | <b>3</b>      |
| <b>6,2. UNIDAD CONTRA DISCRIMINACIÓN.</b>                         | <b>SERVICIO</b>      | <b>4</b>      |

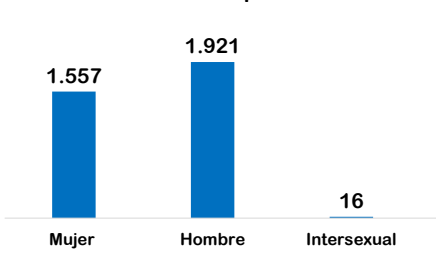
# SECRETARÍA DISTRITAL DE INTEGRACIÓN SOCIAL REPORTE PERSONAS ÚNICAS ATENDIDAS

Proyecto **DISTRITO DIVERSO**

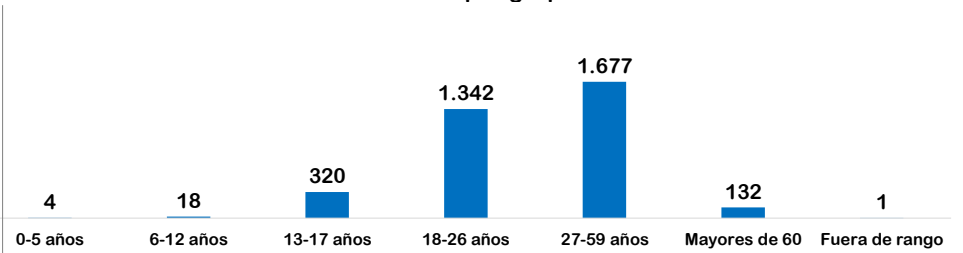
## 3.494 personas

DEL 1 DE ENERO AL 30 DE NOVIEMBRE DE 2019

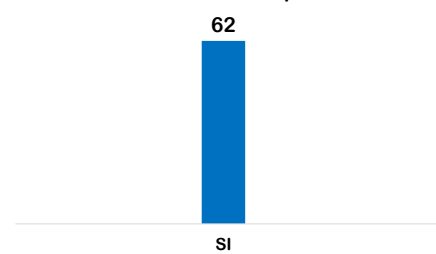
Distribución por sexo



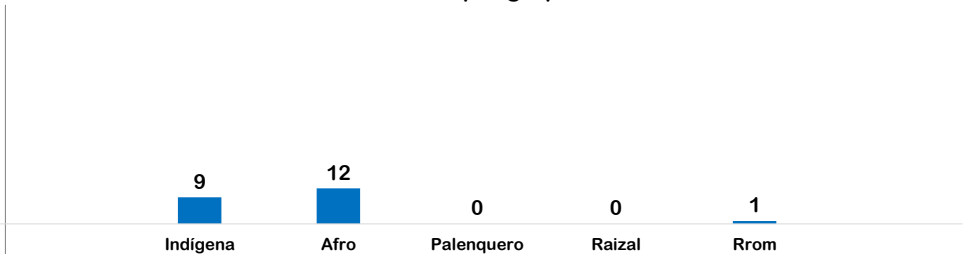
Distribución por grupo etáreo



Condición de Discapacidad



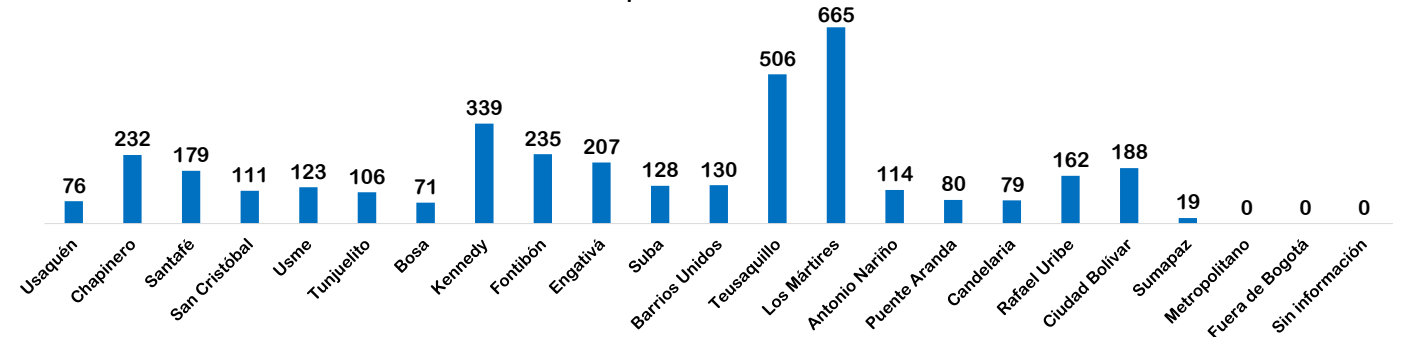
Distribución por grupo étnico



\*En la grafica se omite el valor NO Y Sin Información correspondiente a 3424 y 8 personas respectivamente.

\* En la grafica se omiten los valores NINGUNO DE LOS ANTERIORES y NO APLICA con 3232 y 240 personas respectivamente

Distribución por localidad de atención



Fuente: SIRBE SDIS. Bases generadas para el periodo 01 DE ENERO de 2019 hasta 30 DE NOVIEMBRE de 2019.

Nota: Fuera de rango corresponde a personas con más de 100 años. Cálculos realizados de acuerdo al protocolo de conteo de personas únicas atendidas.

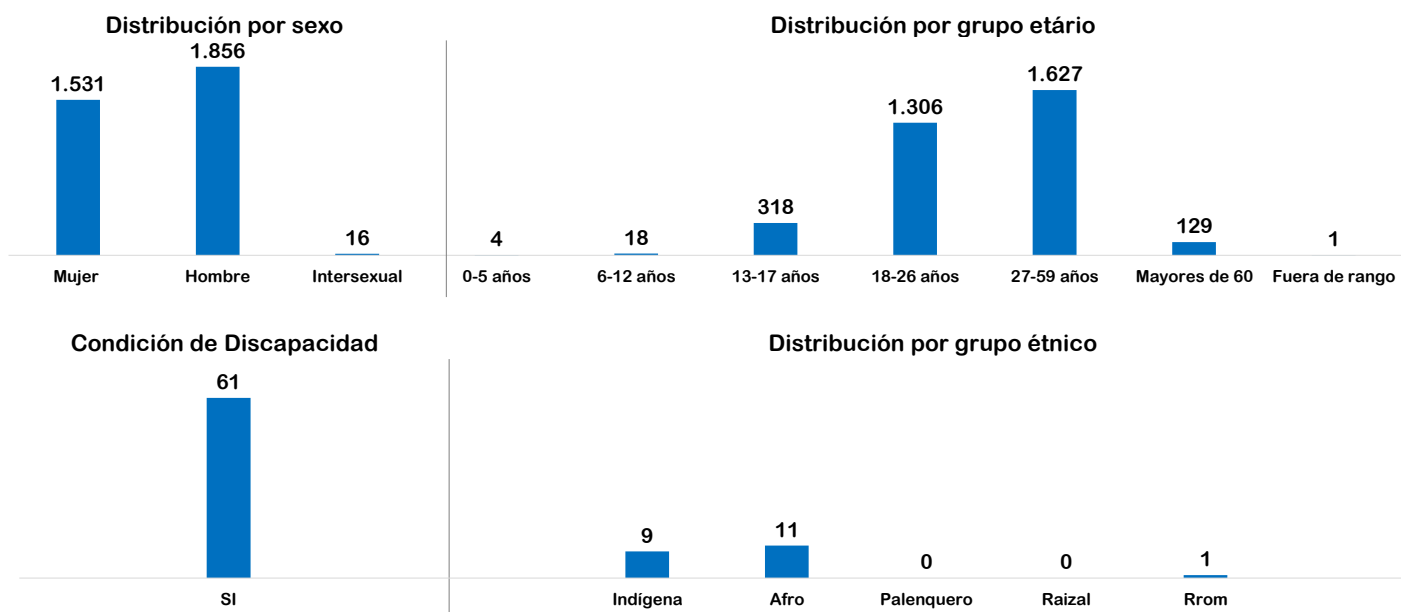


# SECRETARÍA DISTRITAL DE INTEGRACIÓN SOCIAL REPORTE PERSONAS ÚNICAS ATENDIDAS

Proyecto DISTRITO DIVERSO  
 Servicio ATENCIÓN INTEGRAL A LA DIVERSIDAD SEXUAL Y DE GÉNERO

## 3.403 personas

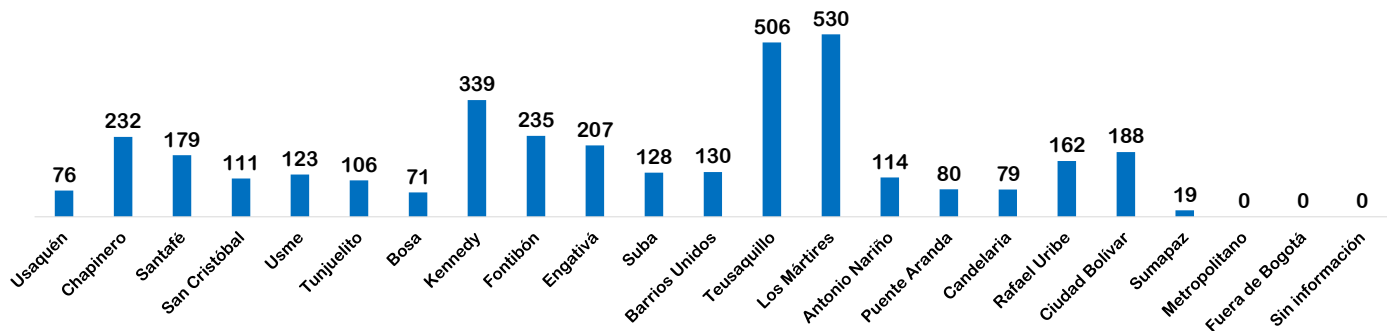
DEL 1 DE ENERO AL 30 DE NOVIEMBRE DE 2019



\*En la grafica se omite el valor NO Y Sin Información correspondiente a 3334 y 8 personas respectivamente.

\* En la grafica se omiten los valores NINGUNO DE LOS ANTERIORES y NO APLICA con 3148 y 234 personas respectivamente

### Distribución por localidad de atención



Fuente: SIRBE SDIS. Bases generadas para el periodo 01 DE ENERO de 2019 hasta 30 DE NOVIEMBRE de 2019.

Nota: Fuera de rango corresponde a personas con más de 100 años. Cálculos realizados de acuerdo al protocolo de conteo de personas únicas atendidas.



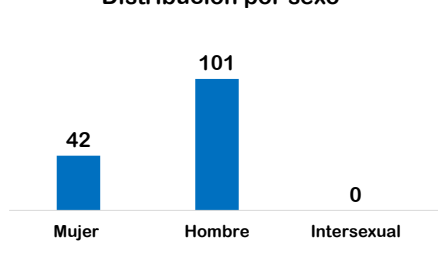
## SECRETARÍA DISTRITAL DE INTEGRACIÓN SOCIAL REPORTE PERSONAS ÚNICAS ATENDIDAS

Proyecto      DISTRITO DIVERSO  
 Servicio      UNIDAD CONTRA LA DISCRIMINACIÓN

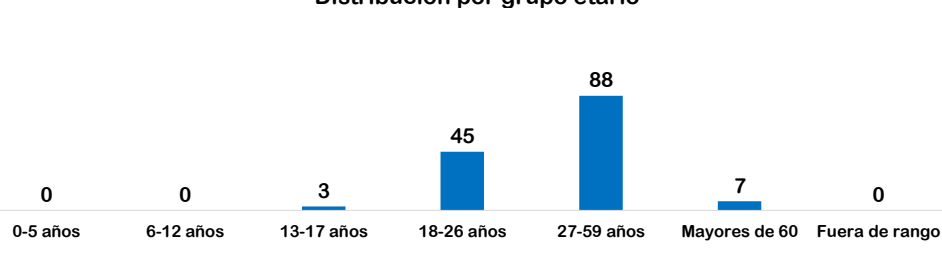
# 143 personas

DEL 1 DE ENERO AL 30 DE NOVIEMBRE DE 2019

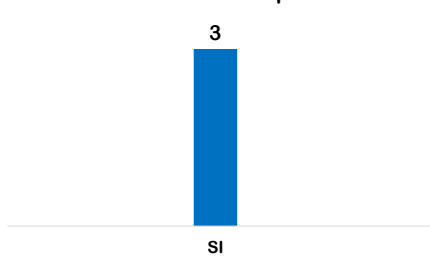
**Distribución por sexo**



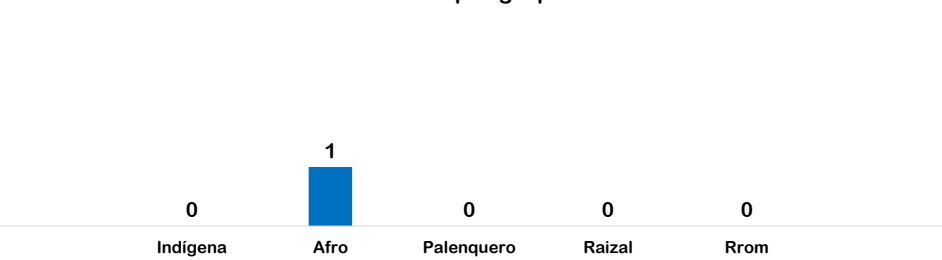
**Distribución por grupo etáreo**



**Condición de Discapacidad**



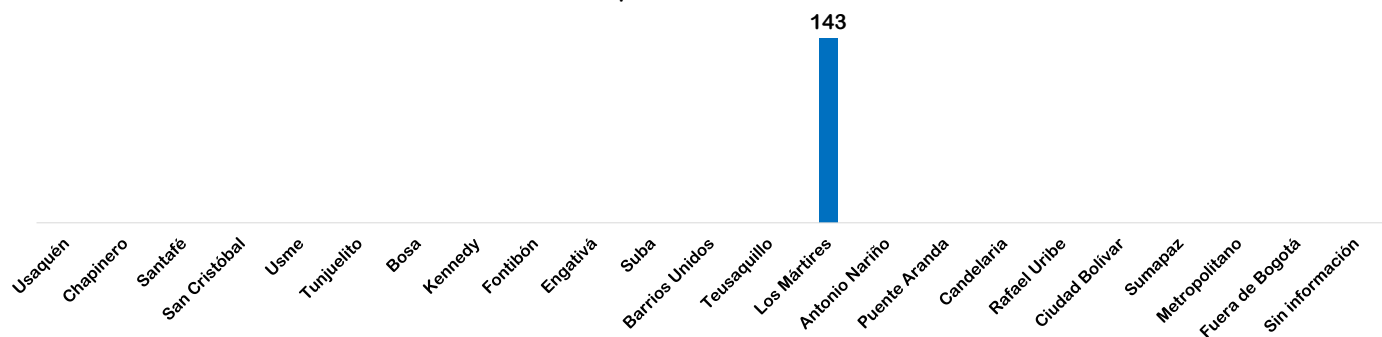
**Distribución por grupo étnico**



\*En la gráfica se omite el valor NO Y Sin Información correspondiente a 140 y 0 personas respectivamente.

\* En la gráfica se omiten los valores NINGUNO DE LOS ANTERIORES y NO APLICA con 132 y 10 personas respectivamente

**Distribución por localidad de atención**



Fuente: SIRBE SDIS. Bases generadas para el periodo 01 DE ENERO de 2019 hasta 30 DE NOVIEMBRE de 2019.

Nota: Fuera de rango corresponde a personas con más de 100 años. Cálculos realizados de acuerdo al protocolo de conteo de personas únicas atendidas.

