

REPORTE PERSONAS ÚNICAS ATENDIDAS DEL DEL 1 DE ENERO AL 30 DE NOVIEMBRE DE 2019
PROYECTO ENVEJECIMIENTO DIGNO, ACTIVO Y FELIZ

NOMBRE	CLASIFICACION	PAGINA
5. ENVEJECIMIENTO DIGNO, ACTIVO Y FELIZ.	PROYECTO	2
5,1. CENTROS DÍA.	SERVICIO	3
5,2. CENTROS NOCHE.	SERVICIO	4
5,3. CENTRO DE PROTECCIÓN SOCIAL.	SERVICIO	5
5,4.APOYOS ECONOMICOS	SERVICIO	6

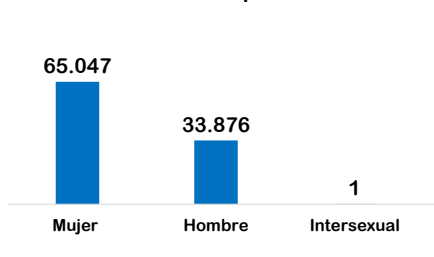
SECRETARÍA DISTRITAL DE INTEGRACIÓN SOCIAL REPORTE PERSONAS ÚNICAS ATENDIDAS

Proyecto **ENVEJECIMIENTO DIGNO, ACTIVO Y FELIZ**

98.924 personas

DEL 1 DE ENERO AL 30 DE NOVIEMBRE DE 2019

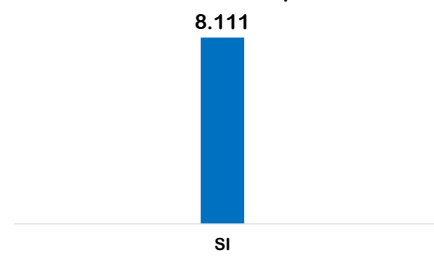
Distribución por sexo



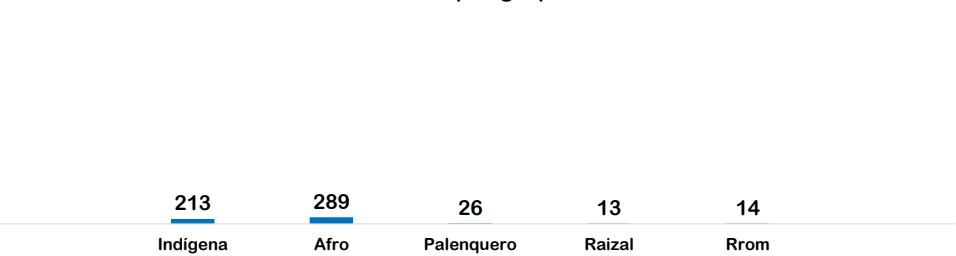
Distribución por grupo etáreo



Condición de Discapacidad



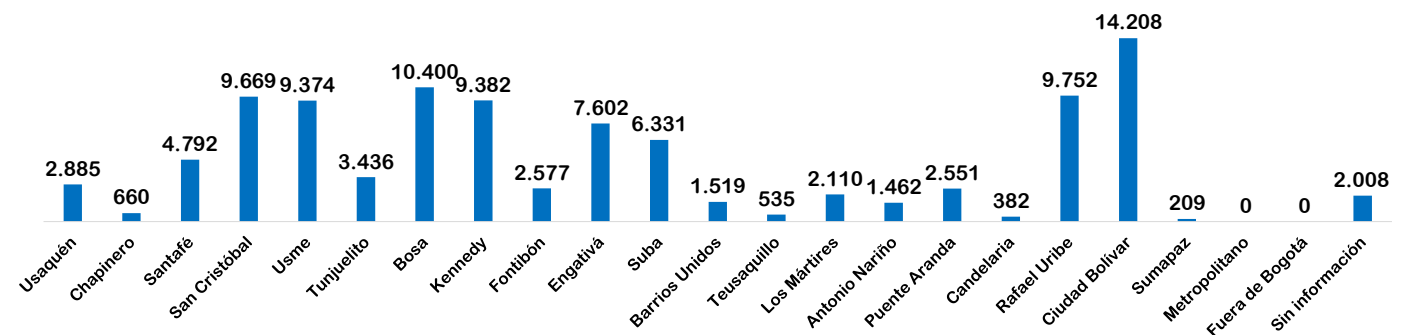
Distribución por grupo étnico



*En la grafica se omite el valor NO Y Sin Información correspondiente a 90808 y 5 personas respectivamente.

* En la grafica se omiten los valores NINGUNO DE LOS ANTERIORES y NO APLICA con 97850 y 519 personas respectivamente

Distribución por localidad de atención



Fuente: SIRBE SDIS. Bases generadas para el periodo 01 DE ENERO de 2019 hasta 30 DE NOVIEMBRE de 2019.

Nota: Fuera de rango corresponde a personas con más de 100 años. Cálculos realizados de acuerdo al protocolo de conteo de personas únicas atendidas.



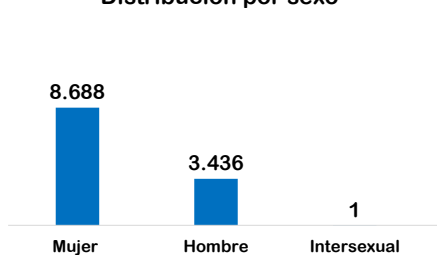
SECRETARÍA DISTRITAL DE INTEGRACIÓN SOCIAL REPORTE PERSONAS ÚNICAS ATENDIDAS

Proyecto: ENVEJECIMIENTO DIGNO, ACTIVO Y FELIZ
 Servicio: CENTROS DIA

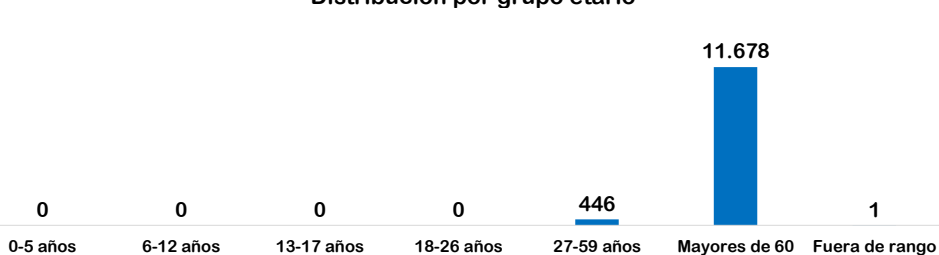
12.125 personas

DEL 1 DE ENERO AL 30 DE NOVIEMBRE DE 2019

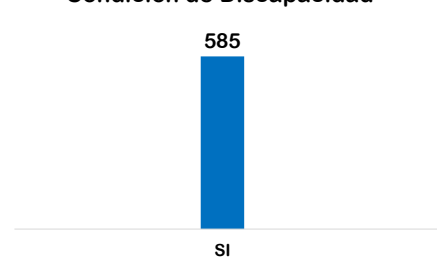
Distribución por sexo



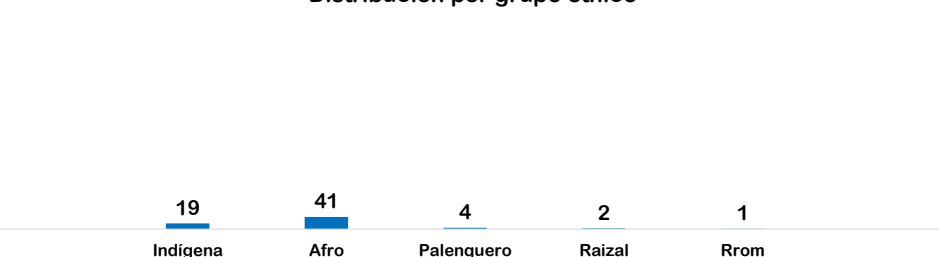
Distribución por grupo etáreo



Condición de Discapacidad



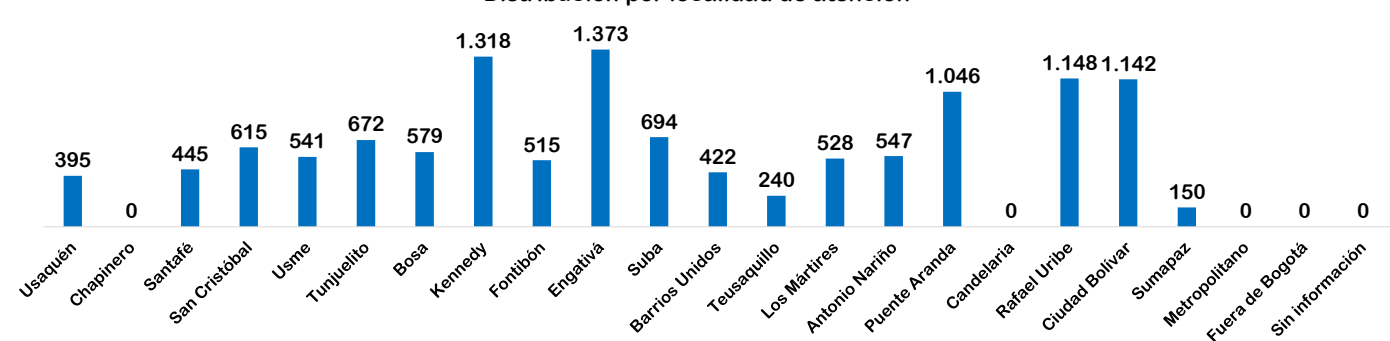
Distribución por grupo étnico



*En la grafica se omite el valor NO Y Sin Información correspondiente a 11540 y 0 personas respectivamente.

* En la grafica se omiten los valores NINGUNO DE LOS ANTERIORES y NO APLICA con 12012 y 46 personas respectivamente

Distribución por localidad de atención



Fuente: SIRBE SDIS. Bases generadas para el periodo 01 DE ENERO de 2019 hasta 30 DE NOVIEMBRE de 2019.

Nota: Fuera de rango corresponde a personas con más de 100 años. Cálculos realizados de acuerdo al protocolo de conteo de personas únicas atendidas.



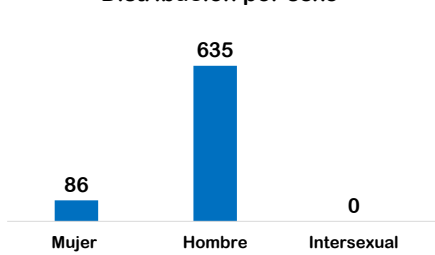
SECRETARÍA DISTRITAL DE INTEGRACIÓN SOCIAL REPORTE PERSONAS ÚNICAS ATENDIDAS

Proyecto: ENVEJECIMIENTO DIGNO, ACTIVO Y FELIZ
 Servicio: CENTROS NOCHE

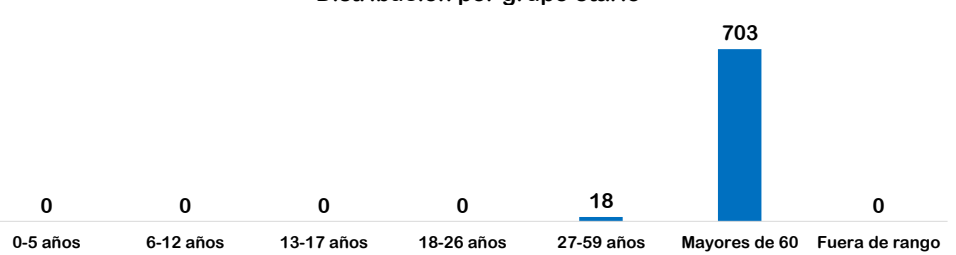
721 personas

DEL 1 DE ENERO AL 30 DE NOVIEMBRE DE 2019

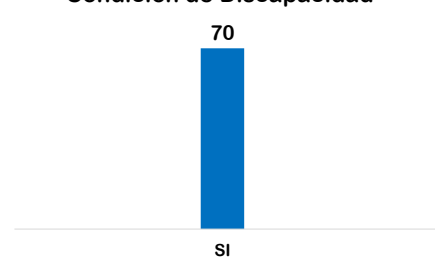
Distribución por sexo



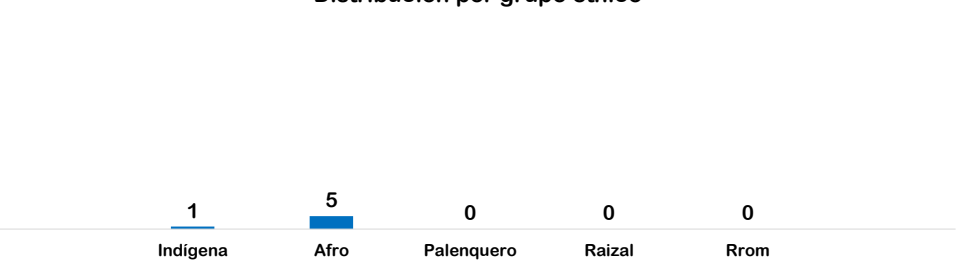
Distribución por grupo etáreo



Condición de Discapacidad



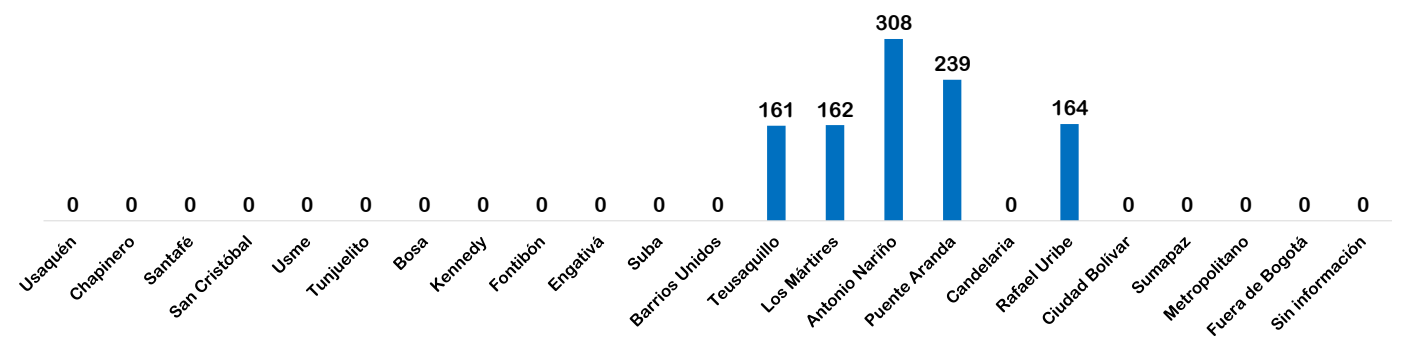
Distribución por grupo étnico



*En la grafica se omite el valor NO Y Sin Información correspondiente a 651 y 0 personas respectivamente.

* En la grafica se omiten los valores NINGUNO DE LOS ANTERIORES y NO APLICA con 715 y 0 personas respectivamente

Distribución por localidad de atención



Fuente: SIRBE SDIS. Bases generadas para el periodo 01 DE ENERO de 2019 hasta 30 DE NOVIEMBRE de 2019.

Nota: Fuera de rango corresponde a personas con más de 100 años. Cálculos realizados de acuerdo al protocolo de conteo de personas únicas atendidas.



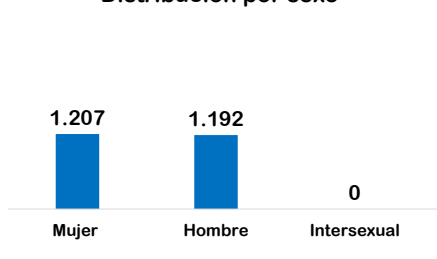
SECRETARÍA DISTRITAL DE INTEGRACIÓN SOCIAL REPORTE PERSONAS ÚNICAS ATENDIDAS

Proyecto ENVEJECIMIENTO DIGNO, ACTIVO Y FELIZ
 Servicio CENTRO DE PROTECCION SOCIAL

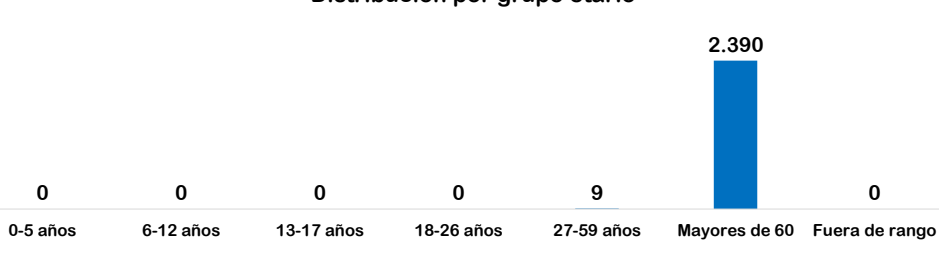
2.399 personas

DEL 1 DE ENERO AL 30 DE NOVIEMBRE DE 2019

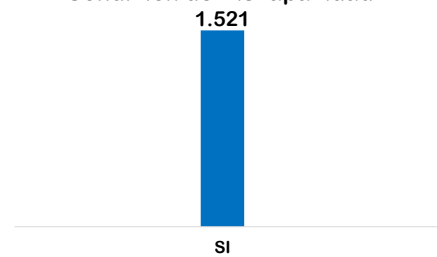
Distribución por sexo



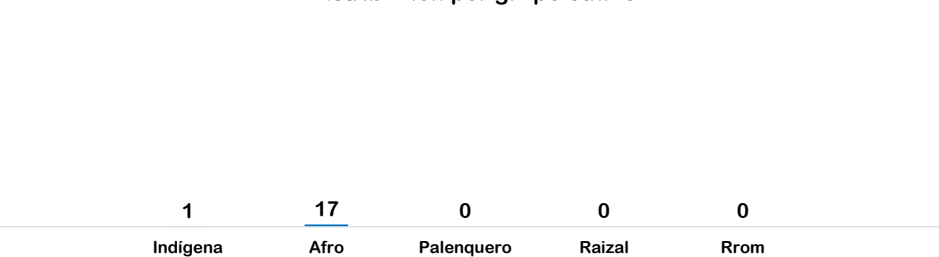
Distribución por grupo etáreo



Condición de Discapacidad



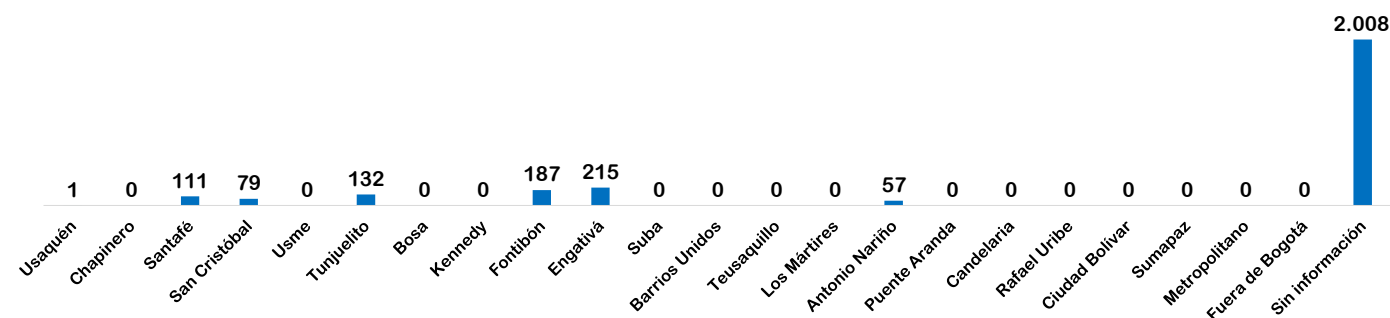
Distribución por grupo étnico



*En la grafica se omite el valor NO Y Sin Información correspondiente a 878 y 0 personas respectivamente.

* En la grafica se omiten los valores NINGUNO DE LOS ANTERIORES y NO APLICA con 2375 y 6 personas respectivamente

Distribución por localidad de atención



Fuente: SIRBE SDIS. Bases generadas para el periodo 01 DE ENERO de 2019 hasta 30 DE NOVIEMBRE de 2019.

Nota: Fuera de rango corresponde a personas con más de 100 años. Cálculos realizados de acuerdo al protocolo de conteo de personas únicas atendidas.



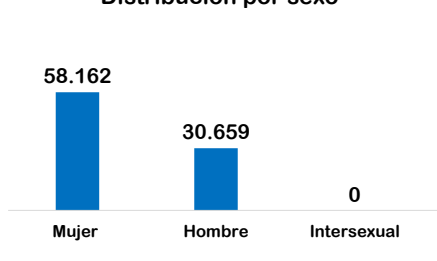
SECRETARÍA DISTRITAL DE INTEGRACIÓN SOCIAL REPORTE PERSONAS ÚNICAS ATENDIDAS

Proyecto ENVEJECIMIENTO DIGNO, ACTIVO Y FELIZ
 Servicio APOYOS ECONOMICOS

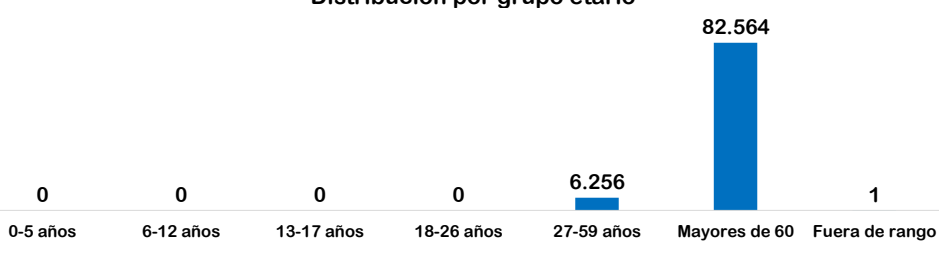
88.821 personas

DEL 1 DE ENERO AL 30 DE NOVIEMBRE DE 2019

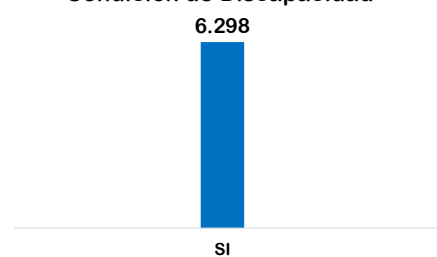
Distribución por sexo



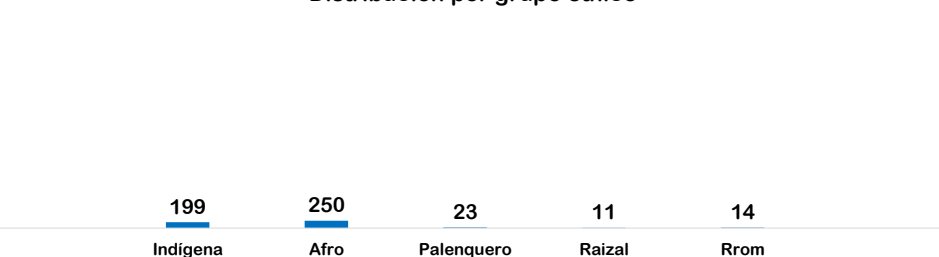
Distribución por grupo etáreo



Condición de Discapacidad



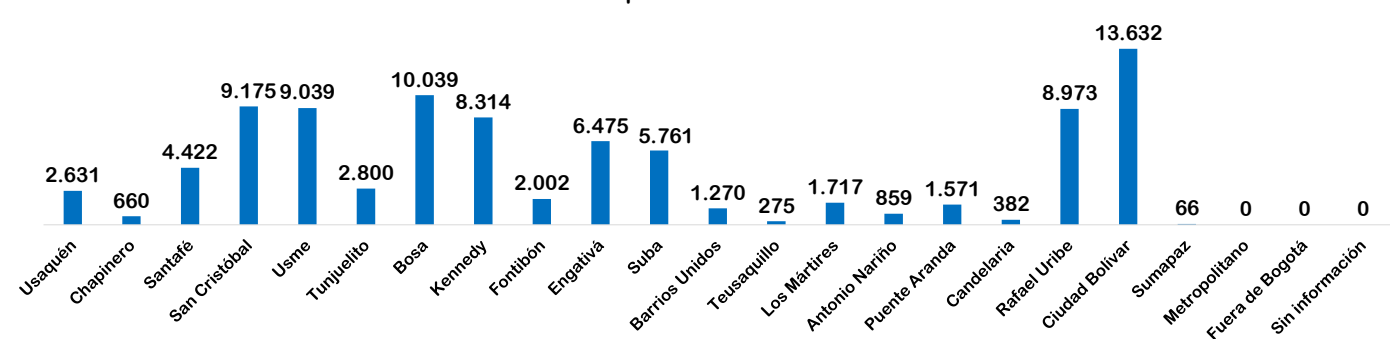
Distribución por grupo étnico



*En la grafica se omite el valor NO Y Sin Información correspondiente a 82518 y 5 personas respectivamente.

* En la grafica se omiten los valores NINGUNO DE LOS ANTERIORES y NO APLICA con 87855 y 469 personas respectivamente

Distribución por localidad de atención



Fuente: SIRBE SDIS. Bases generadas para el periodo 01 DE ENERO de 2019 hasta 30 DE NOVIEMBRE de 2019.

Nota: Fuera de rango corresponde a personas con más de 100 años. Cálculos realizados de acuerdo al protocolo de conteo de personas únicas atendidas.

