

REPORTE PERSONAS ÚNICAS ATENDIDAS DEL DEL 1 DE ENERO AL 30 DE NOVIEMBRE DE 2019
PROYECTO UNA CIUDAD PARA LAS FAMILIAS

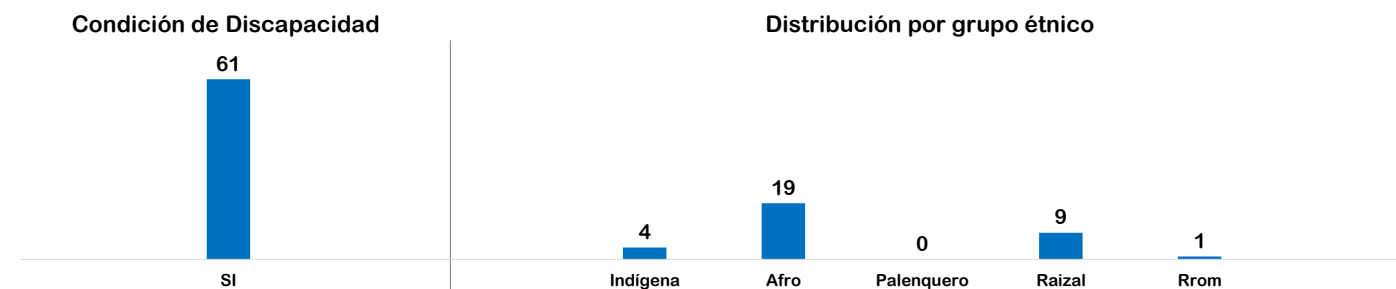
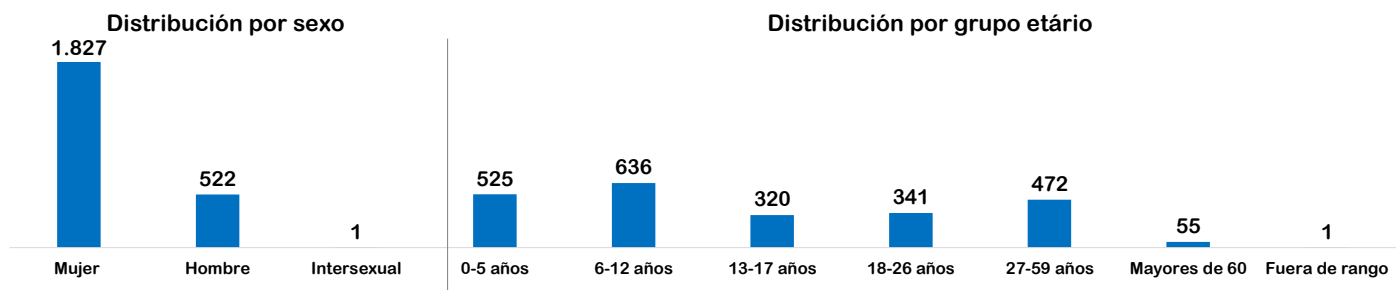
NOMBRE	CLASIFICACION	PAGINA
2. UNA CIUDAD PARA LAS FAMILIAS.	PROYECTO	2
2,1. CENTROS PROTEGER.	SERVICIO	3
2,2. COMISARIAS DE FAMILIA.	SERVICIO	4

SECRETARÍA DISTRITAL DE INTEGRACIÓN SOCIAL REPORTE PERSONAS ÚNICAS ATENDIDAS

Proyecto UNA CIUDAD PARA LAS FAMILIAS

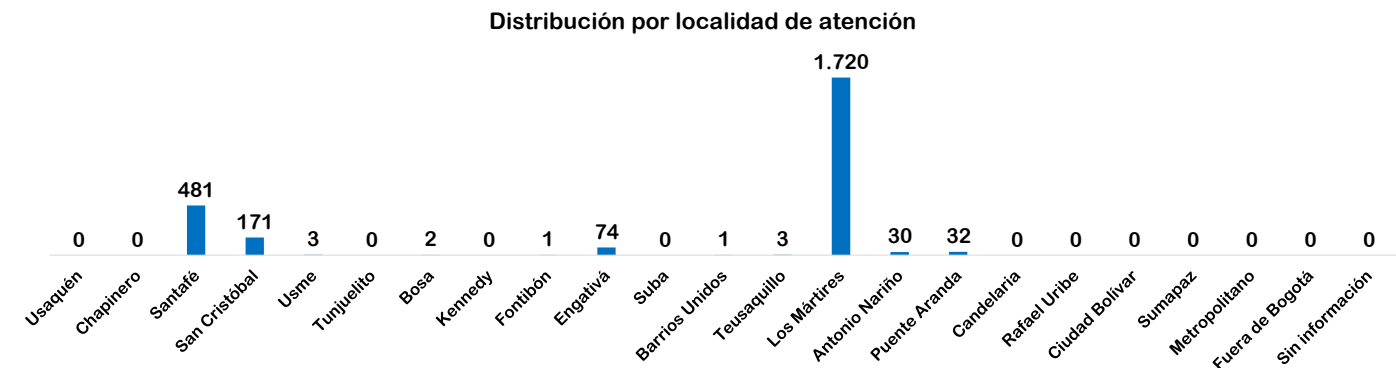
2.350 personas

DEL 1 DE ENERO AL 30 DE NOVIEMBRE DE 2019



*En la grafica se omite el valor NO Y Sin Información correspondiente a 2289 y 0 personas respectivamente.

* En la grafica se omiten los valores NINGUNO DE LOS ANTERIORES y NO APLICA con 2265 y 52 personas respectivamente



Fuente: SIRBE SDIS. Bases generadas para el periodo 01 DE ENERO de 2019 hasta 30 DE NOVIEMBRE de 2019.

Nota: Fuera de rango corresponde a personas con más de 100 años. Cálculos realizados de acuerdo al protocolo de conteo de personas únicas atendidas.



SECRETARÍA DISTRITAL DE INTEGRACIÓN SOCIAL REPORTE PERSONAS ÚNICAS ATENDIDAS

Proyecto
 Servicio

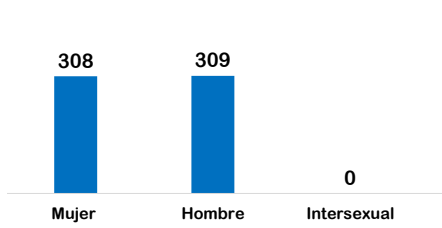
UNA CIUDAD PARA LAS FAMILIAS
 CENTROS PROTEGER

Protección integral a niños, niñas y adolescentes con medida de protección, de restablecimiento de derechos adoptada por una Comisaría o Defensoría de familia

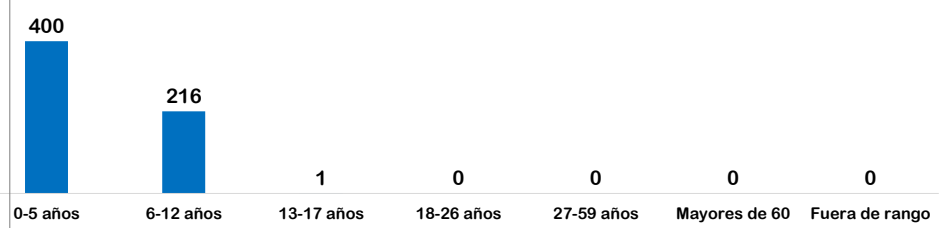
617 personas

DEL 1 DE ENERO AL 30 DE NOVIEMBRE DE 2019

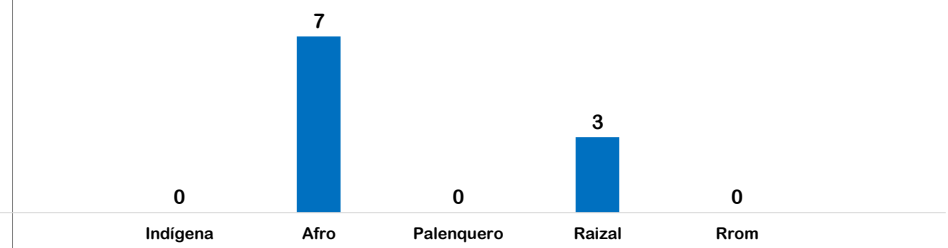
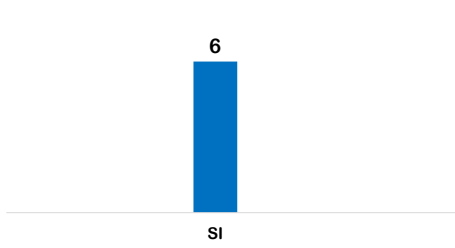
Distribución por sexo



Distribución por grupo etario



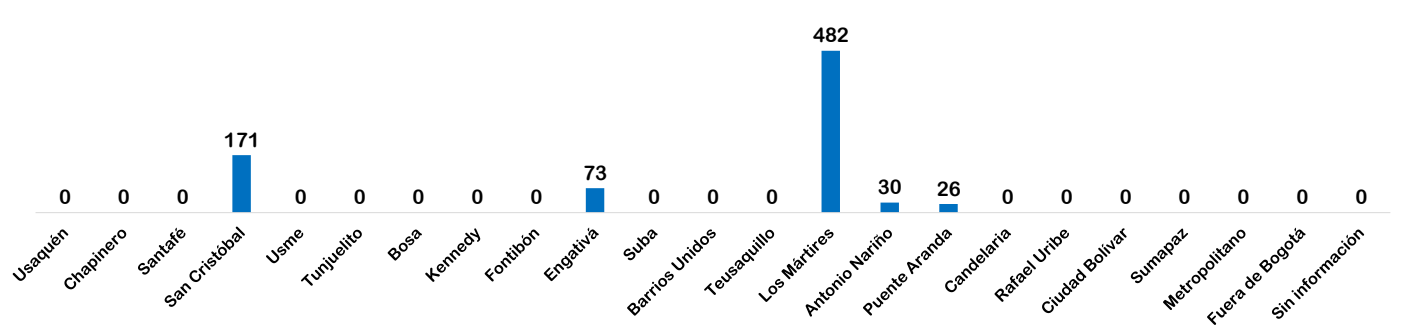
Distribución por localidad de atención



*En la grafica se omite el valor NO Y Sin Información correspondiente a 611 y 0 personas respectivamente.

* En la grafica se omiten los valores NINGUNO DE LOS ANTERIORES y NO APLICA con 607 y 0 personas respectivamente

Distribución por localidad de atención



Fuente: SIRBE SDIS. Bases generadas para el periodo 01 DE ENERO de 2019 hasta 30 DE NOVIEMBRE de 2019.

Nota: Fuera de rango corresponde a personas con más de 100 años. Cálculos realizados de acuerdo al protocolo de conteo de personas únicas atendidas.

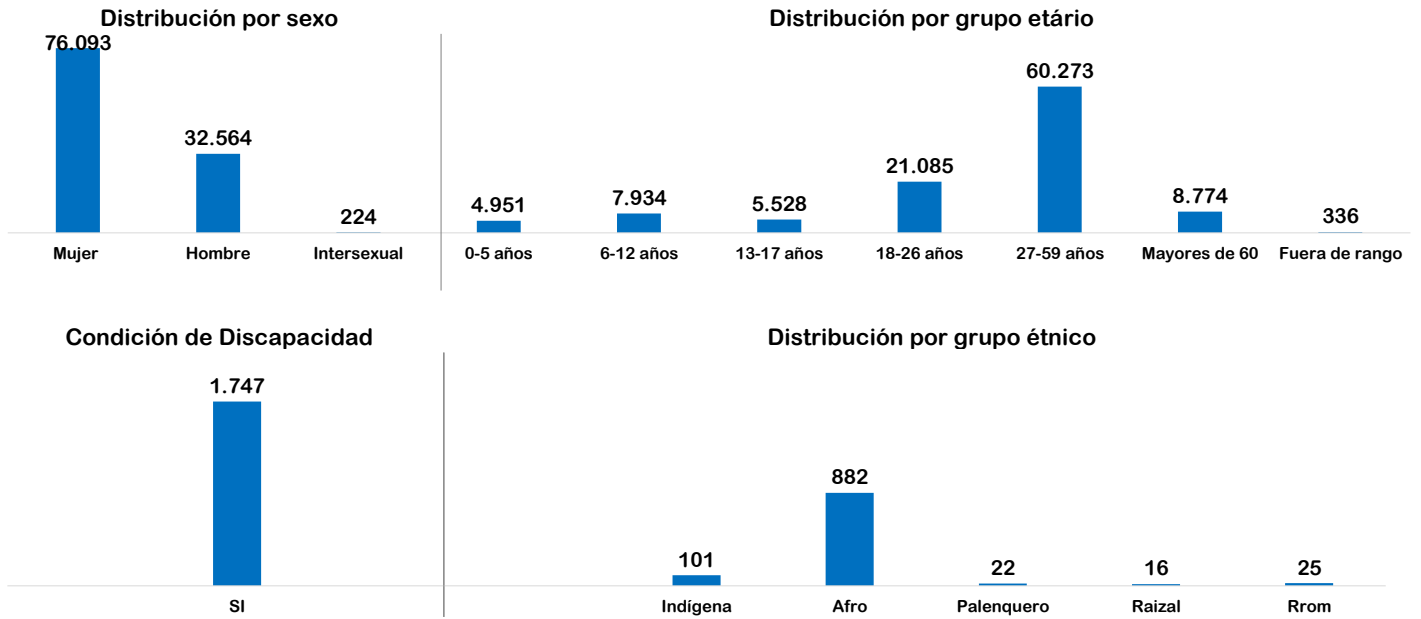


SECRETARÍA DISTRITAL DE INTEGRACIÓN SOCIAL REPORTE PERSONAS ÚNICAS ATENDIDAS

Proyecto: UNA CIUDAD PARA LAS FAMILIAS
 Servicio: COMISARIAS DE FAMILIA

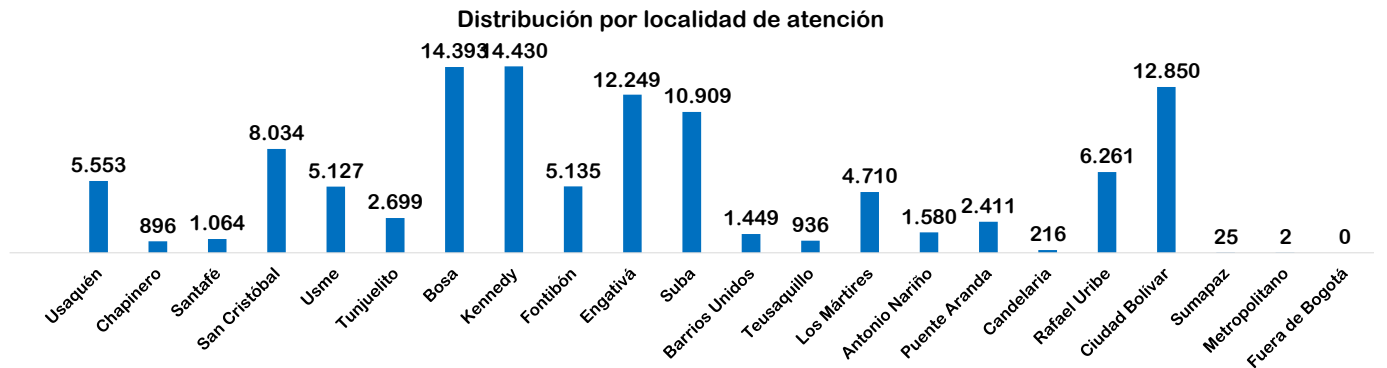
108.881 personas

DEL 1 DE ENERO AL 30 DE NOVIEMBRE DE 2019



*En la grafica se omite el valor NO Y Sin Información correspondiente a 107134 y 0 personas respectivamente.

* En la grafica se omiten los valores NINGUNO DE LOS ANTERIORES y NO APLICA con 96580 y 11255 personas respectivamente



Fuente: SIRBE SDIS. Bases generadas para el periodo 01 DE ENERO de 2019 hasta 30 DE NOVIEMBRE de 2019.

Nota: Fuera de rango corresponde a personas con más de 100 años. Cálculos realizados de acuerdo al protocolo de conteo de personas únicas atendidas.

