

REPORTE PERSONAS ÚNICAS ATENDIDAS DEL DEL 1 DE ENERO AL 31 DE AGOSTO DE 2019
PROYECTO ENVEJECIMIENTO DIGNO, ACTIVO Y FELIZ

NOMBRE	CLASIFICACION	PAGINA
5. ENVEJECIMIENTO DIGNO, ACTIVO Y FELIZ.	PROYECTO	2
5,1. CENTROS DÍA.	SERVICIO	3
5,2. CENTROS NOCHE.	SERVICIO	4
5,3. CENTRO DE PROTECCIÓN SOCIAL.	SERVICIO	5
5,4.APOYOS ECONOMICOS	SERVICIO	6

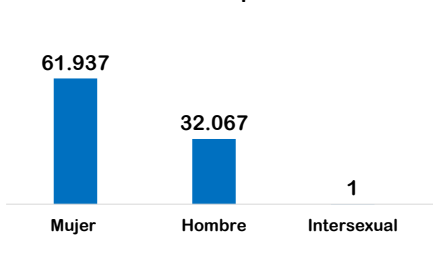
SECRETARÍA DISTRITAL DE INTEGRACIÓN SOCIAL REPORTE PERSONAS ÚNICAS ATENDIDAS

Proyecto **ENVEJECIMIENTO DIGNO, ACTIVO Y FELIZ**

94.005 personas

DEL 1 DE ENERO AL 31 DE AGOSTO DE 2019

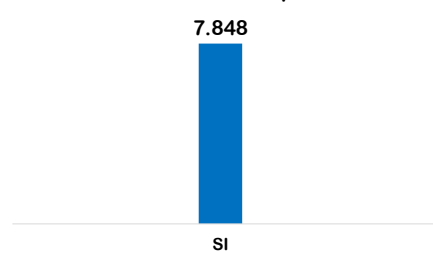
Distribución por sexo




Distribución por grupo etáreo



Condición de Discapacidad



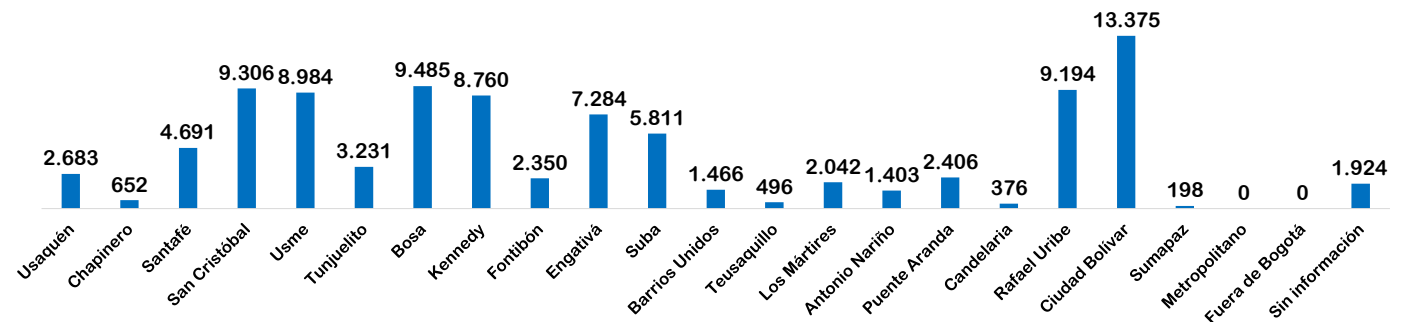
Distribución por grupo étnico



*En la grafica se omite el valor NO Y Sin Información correspondiente a 86152 y 5 personas respectivamente.

* En la grafica se omiten los valores NINGUNO DE LOS ANTERIORES y NO APLICA con 93047 y 430 personas respectivamente

Distribución por localidad de atención



Fuente: SIRBE SDIS. Bases generadas para el periodo 01 DE ENERO de 2019 hasta 31 DE AGOSTO de 2019.

Nota: Fuera de rango corresponde a personas con más de 100 años. Cálculos realizados de acuerdo al protocolo de conteo de personas únicas atendidas.



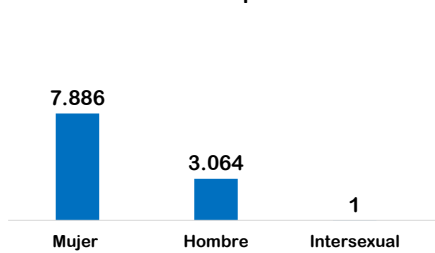
SECRETARÍA DISTRITAL DE INTEGRACIÓN SOCIAL REPORTE PERSONAS ÚNICAS ATENDIDAS

Proyecto ENVEJECIMIENTO DIGNO, ACTIVO Y FELIZ
 Servicio CENTROS DIA

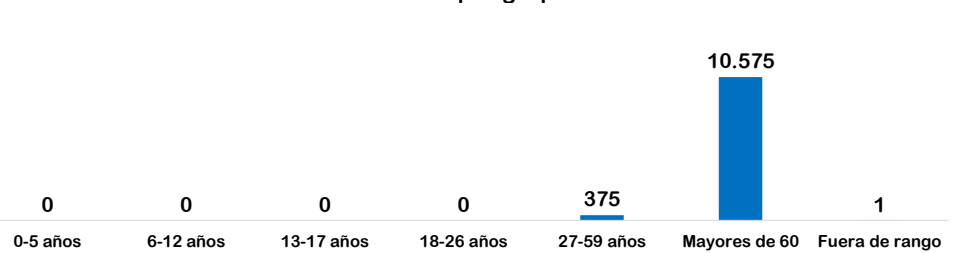
10.951 personas

DEL 1 DE ENERO AL 31 DE AGOSTO DE 2019

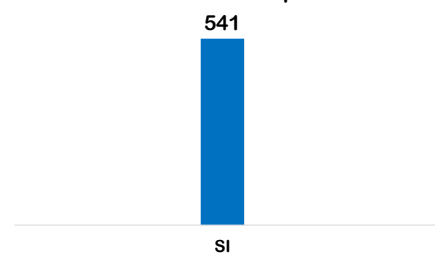
Distribución por sexo



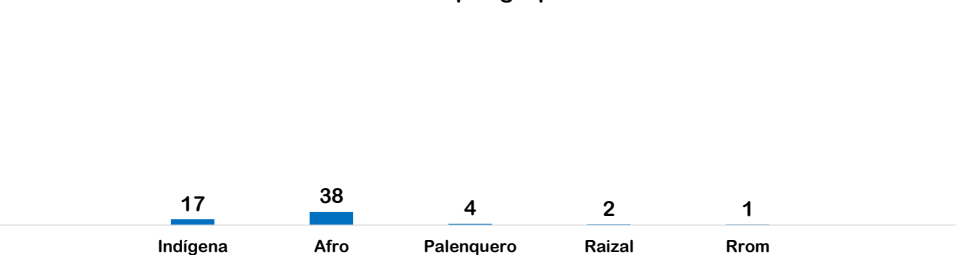
Distribución por grupo etáreo



Condición de Discapacidad



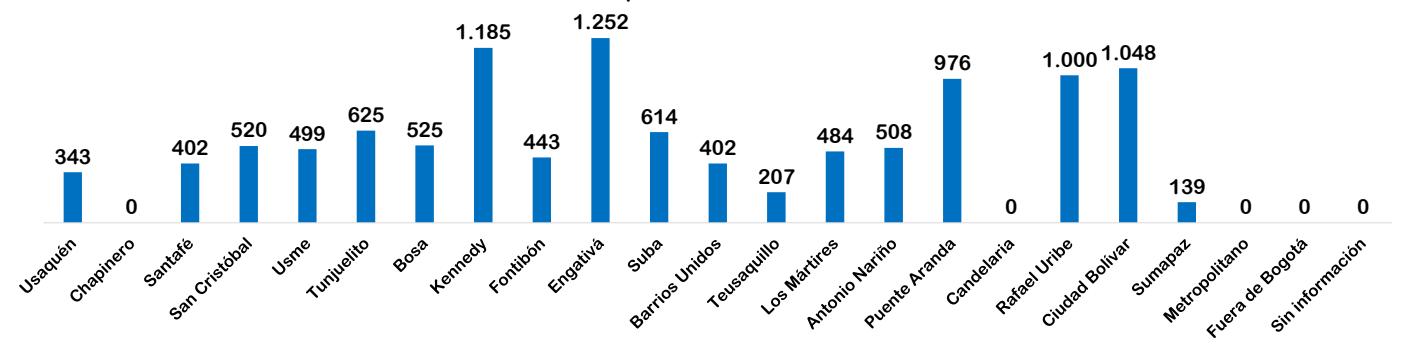
Distribución por grupo étnico



*En la grafica se omite el valor NO Y Sin Información correspondiente a 10410 y 0 personas respectivamente.

* En la grafica se omiten los valores NINGUNO DE LOS ANTERIORES y NO APLICA con 10868 y 21 personas respectivamente

Distribución por localidad de atención



Fuente: SIRBE SDIS. Bases generadas para el periodo 01 DE ENERO de 2019 hasta 31 DE AGOSTO de 2019.

Nota: Fuera de rango corresponde a personas con más de 100 años. Cálculos realizados de acuerdo al protocolo de conteo de personas únicas atendidas.



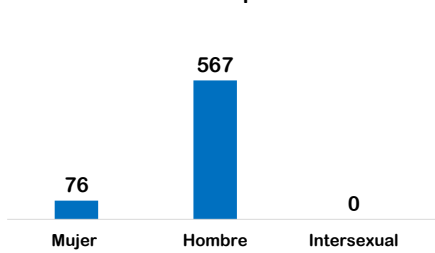
SECRETARÍA DISTRITAL DE INTEGRACIÓN SOCIAL REPORTE PERSONAS ÚNICAS ATENDIDAS

Proyecto ENVEJECIMIENTO DIGNO, ACTIVO Y FELIZ
 Servicio CENTROS NOCHE

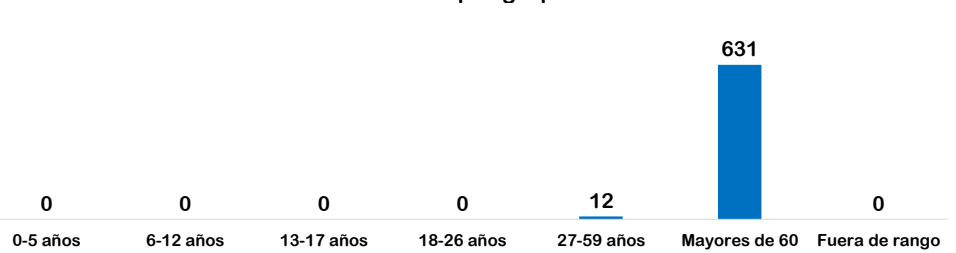
643 personas

DEL 1 DE ENERO AL 31 DE AGOSTO DE 2019

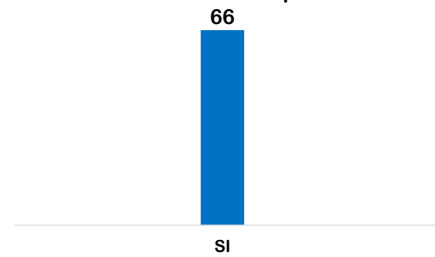
Distribución por sexo



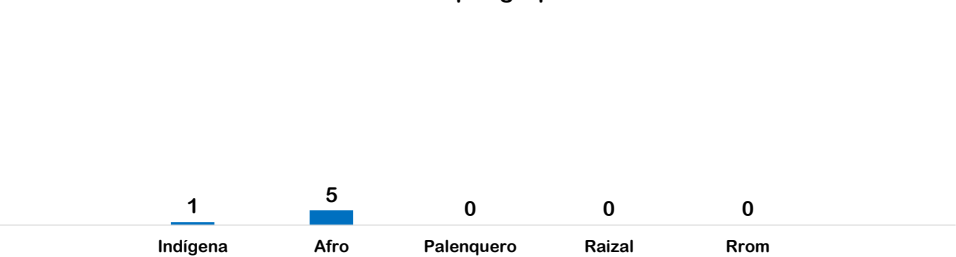
Distribución por grupo etario



Condición de Discapacidad



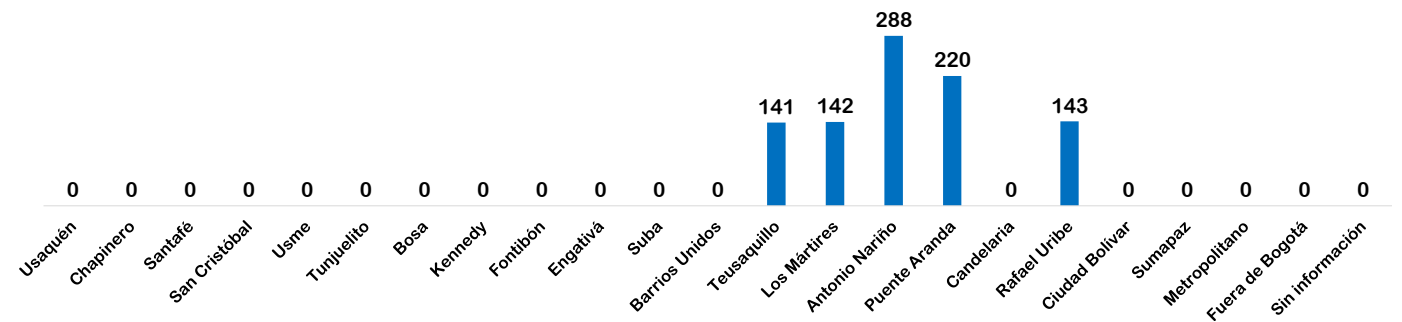
Distribución por grupo étnico



*En la grafica se omite el valor NO Y Sin Información correspondiente a 577 y 0 personas respectivamente.

* En la grafica se omiten los valores NINGUNO DE LOS ANTERIORES y NO APLICA con 637 y 0 personas respectivamente

Distribución por localidad de atención



Fuente: SIRBE SDIS. Bases generadas para el periodo 01 DE ENERO de 2019 hasta 31 DE AGOSTO de 2019.

Nota: Fuera de rango corresponde a personas con más de 100 años. Cálculos realizados de acuerdo al protocolo de conteo de personas únicas atendidas.



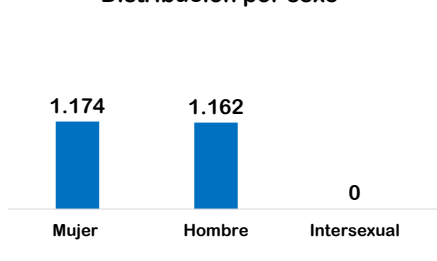
SECRETARÍA DISTRITAL DE INTEGRACIÓN SOCIAL REPORTE PERSONAS ÚNICAS ATENDIDAS

Proyecto ENVEJECIMIENTO DIGNO, ACTIVO Y FELIZ
 Servicio CENTRO DE PROTECCION SOCIAL

2.336 personas

DEL 1 DE ENERO AL 31 DE AGOSTO DE 2019

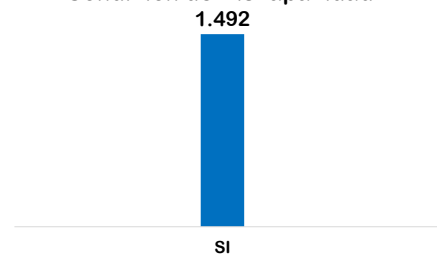
Distribución por sexo



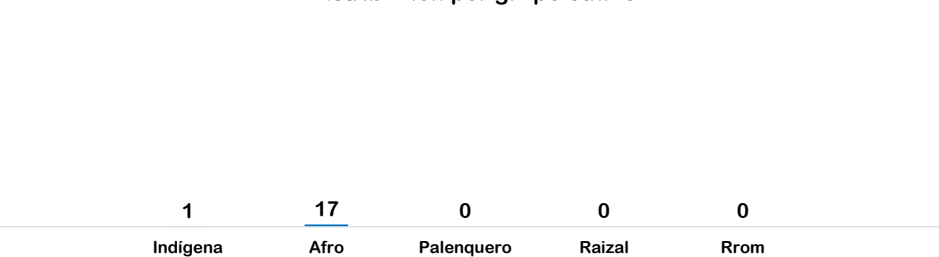
Distribución por grupo etáreo



Condición de Discapacidad



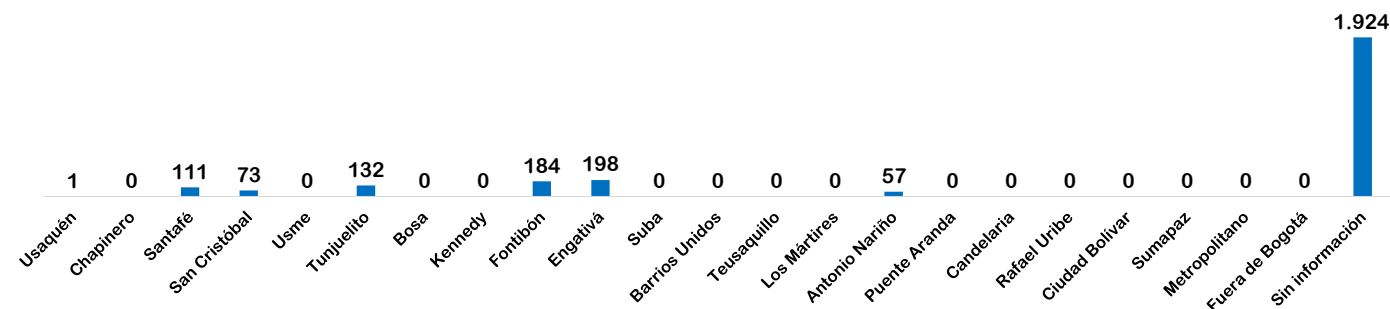
Distribución por grupo étnico



*En la grafica se omite el valor NO Y Sin Información correspondiente a 844 y 0 personas respectivamente.

* En la grafica se omiten los valores NINGUNO DE LOS ANTERIORES y NO APLICA con 2313 y 5 personas respectivamente

Distribución por localidad de atención



Fuente: SIRBE SDIS. Bases generadas para el periodo 01 DE ENERO de 2019 hasta 31 DE AGOSTO de 2019.

Nota: Fuera de rango corresponde a personas con más de 100 años. Cálculos realizados de acuerdo al protocolo de conteo de personas únicas atendidas.



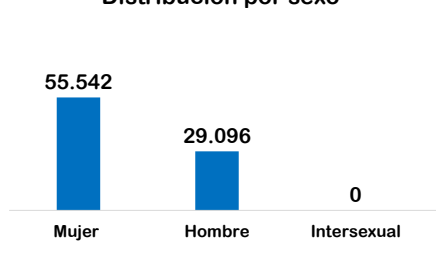
SECRETARÍA DISTRITAL DE INTEGRACIÓN SOCIAL REPORTE PERSONAS ÚNICAS ATENDIDAS

Proyecto ENVEJECIMIENTO DIGNO, ACTIVO Y FELIZ
 Servicio APOYOS ECONOMICOS

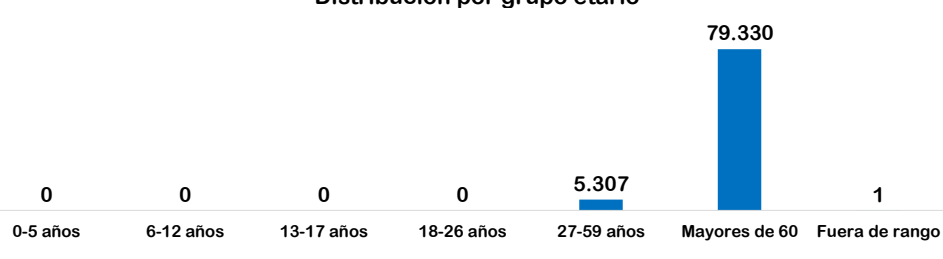
84.638 personas

DEL 1 DE ENERO AL 31 DE AGOSTO DE 2019

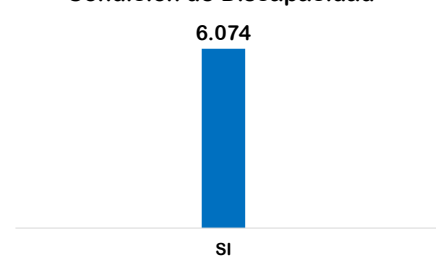
Distribución por sexo



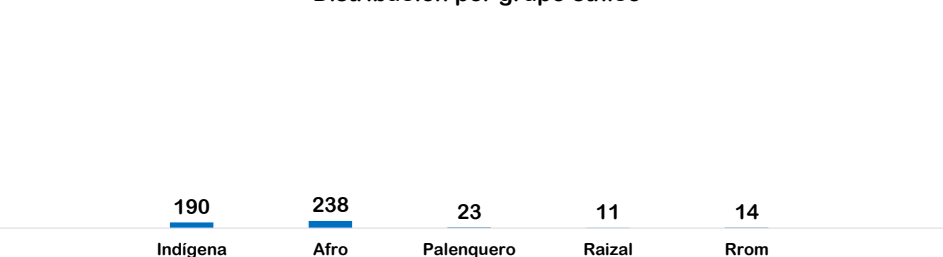
Distribución por grupo etario



Condición de Discapacidad



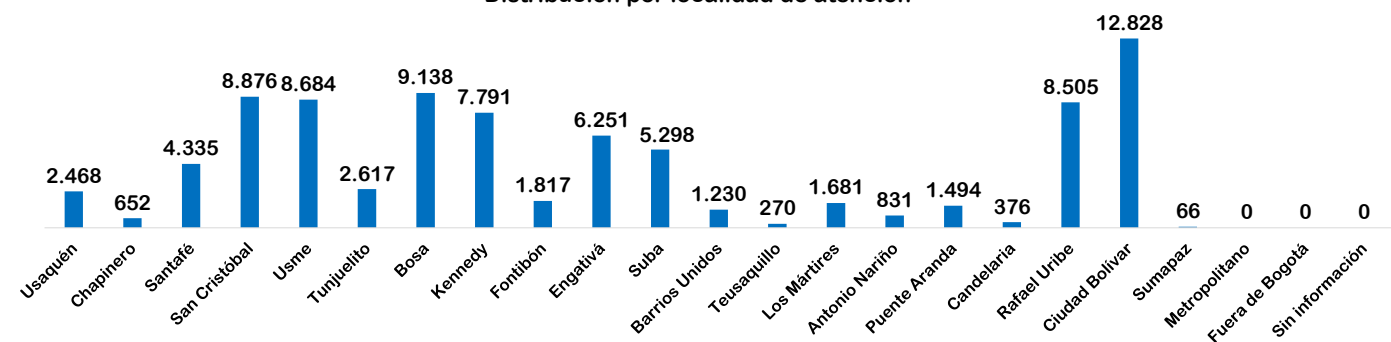
Distribución por grupo étnico



*En la grafica se omite el valor NO Y Sin Información correspondiente a 78559 y 5 personas respectivamente.

* En la grafica se omiten los valores NINGUNO DE LOS ANTERIORES y NO APLICA con 83755 y 407 personas respectivamente

Distribución por localidad de atención



Fuente: SIRBE SDIS. Bases generadas para el periodo 01 DE ENERO de 2019 hasta 31 DE AGOSTO de 2019.

Nota: Fuera de rango corresponde a personas con más de 100 años. Cálculos realizados de acuerdo al protocolo de conteo de personas únicas atendidas.

