

**REPORTE PERSONAS ÚNICAS ATENDIDAS DEL DEL 1 DE ENERO AL 31 DE AGOSTO DE 2019
PROYECTO DESARROLLO INTEGRAL DESDE LA GESTACIÓN HASTA LA ADOLESCENCIA**

NOMBRE	CLASIFICACION	PAGINA
1. DESARROLLO INTEGRAL DESDE LA GESTACIÓN HASTA LA ADOLESCENCIA.	PROYECTO	2
1,1. JARDÍN INFANTIL DIURNO.	SERVICIO	3
1,2. JARDÍN NOCTURNO.	SERVICIO	4
1,3. CASA DE PENSAMIENTO INTERCULTURAL.	SERVICIO	5
1,4. CENTROS AMAR.	SERVICIO	6
1,5. CRECIENDO EN FAMILIA.	SERVICIO	7
1,6. CRECIENDO EN FAMILIA EN LA RURALIDAD.	SERVICIO	8
1,7. CENTROS FORJAR.	SERVICIO	9

SECRETARÍA DISTRITAL DE INTEGRACIÓN SOCIAL

REPORTE PERSONAS ÚNICAS ATENDIDAS

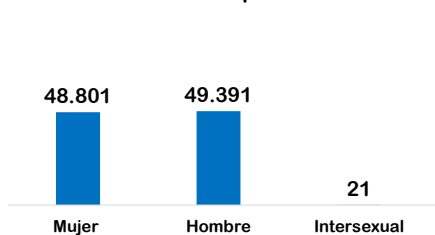
Proyecto

DESARROLLO INTEGRAL DESDE LA GESTACIÓN HASTA LA ADOLESCENCIA

98.213 personas

DEL 1 DE ENERO AL 31 DE AGOSTO DE 2019

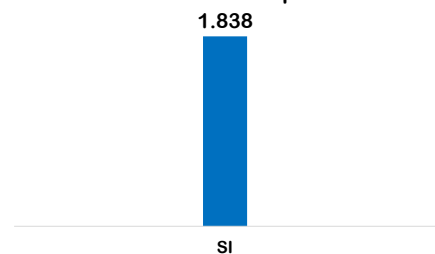
Distribución por sexo



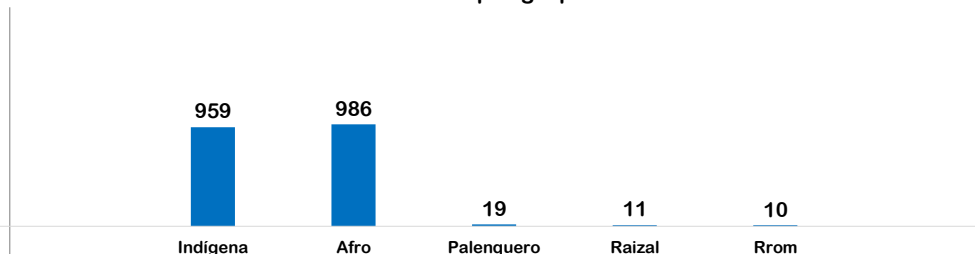
Distribución por grupo etario



Condición de Discapacidad



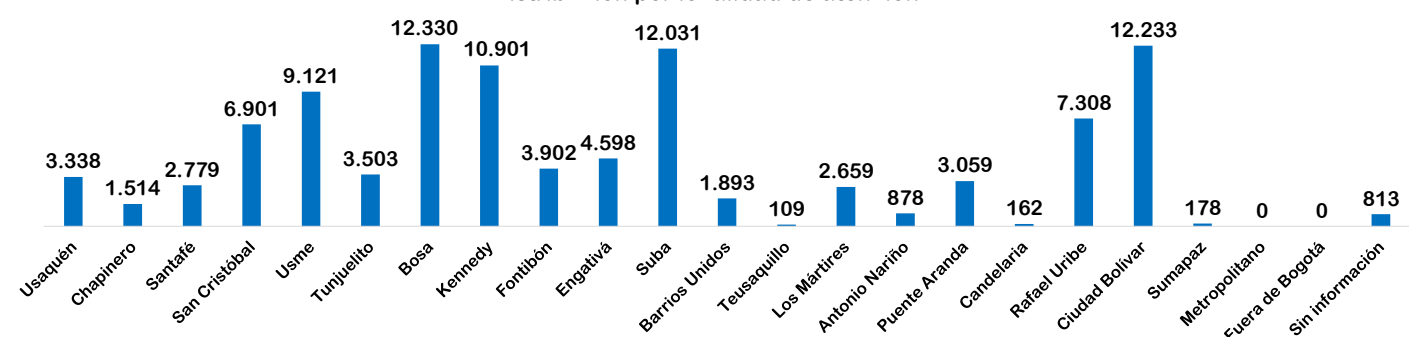
Distribución por grupo étnico



*En la grafica se omite el valor NO Y Sin Información correspondiente a 96374 y 98213 personas respectivamente.

* En la grafica se omiten los valores NINGUNO DE LOS ANTERIORES y NO APLICA con 96225 y 3 personas respectivamente

Distribución por localidad de atención



Fuente: SIRBE SDIS. Bases generadas para el periodo 01 DE ENERO de 2019 hasta 31 DE AGOSTO de 2019.

Nota: Fuera de rango corresponde a personas con más de 100 años. Cálculos realizados de acuerdo al protocolo de conteo de personas únicas atendidas.



SECRETARÍA DISTRITAL DE INTEGRACIÓN SOCIAL

REPORTE PERSONAS ÚNICAS ATENDIDAS

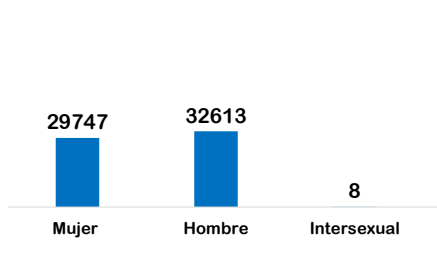
Proyecto
Servicio

DESARROLLO INTEGRAL DESDE LA GESTACIÓN HASTA LA ADOLESCENCIA
JARDÍN INFANTIL DIURNO

62.368 personas

DEL 1 DE ENERO AL 31 DE AGOSTO DE 2019

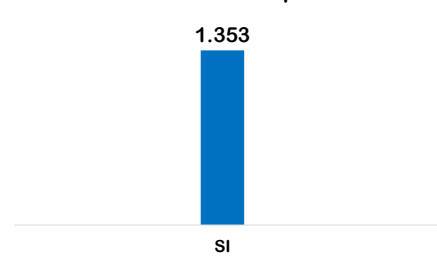
Distribución por sexo



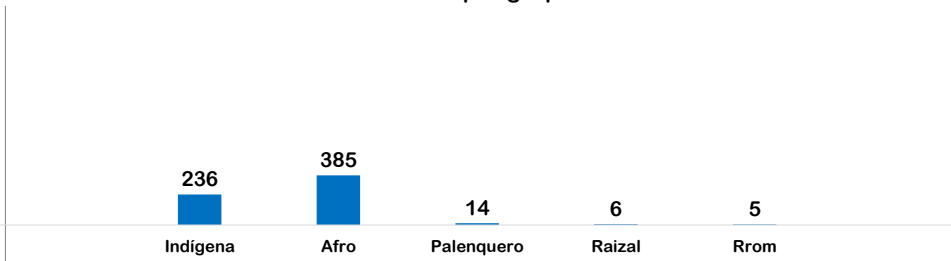
Distribución por grupo etario



Condición de Discapacidad



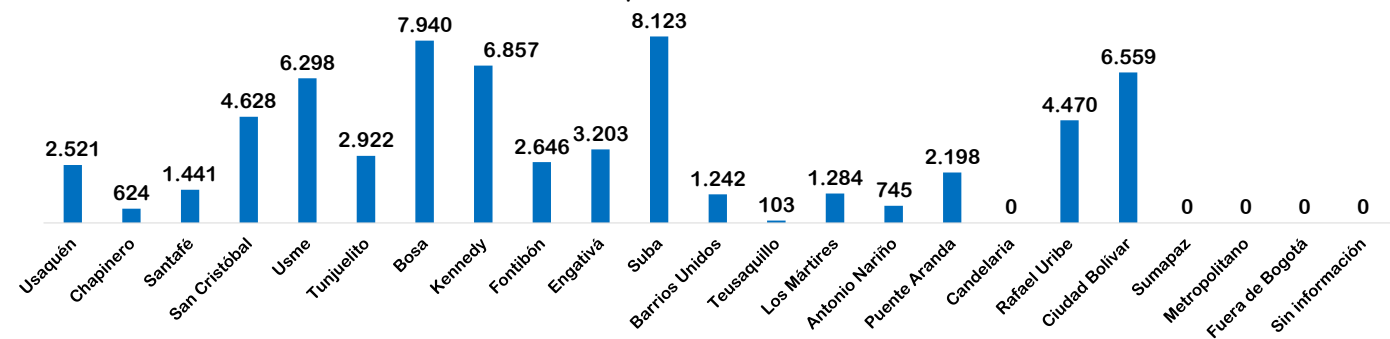
Distribución por grupo étnico



*En la grafica se omite el valor NO Y Sin Información correspondiente a 61015 y 0 personas respectivamente.

* En la grafica se omiten los valores NINGUNO DE LOS ANTERIORES y NO APLICA con 61719 y 3 personas respectivamente

Distribución por localidad de atención



Fuente: SIRBE SDIS. Bases generadas para el periodo 01 DE ENERO de 2019 hasta 31 DE AGOSTO de 2019.

Nota: Fuera de rango corresponde a personas con más de 100 años. Cálculos realizados de acuerdo al protocolo de conteo de personas únicas atendidas.



SECRETARÍA DISTRITAL DE INTEGRACIÓN SOCIAL

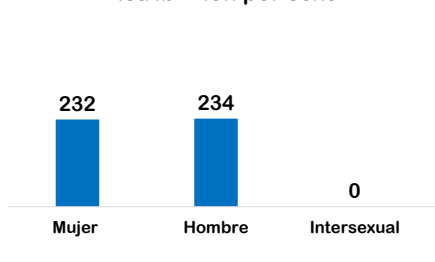
REPORTE PERSONAS ÚNICAS ATENDIDAS

Proyecto Servicio **DESARROLLO INTEGRAL DESDE LA GESTACIÓN HASTA LA ADOLESCENCIA JARDÍN NOCTURNO**

466 personas

DEL 1 DE ENERO AL 31 DE AGOSTO DE 2019

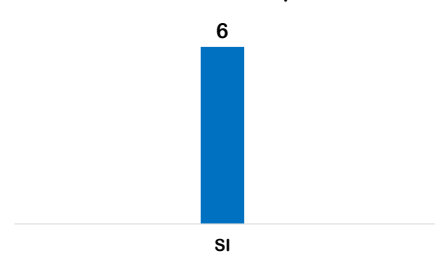
Distribución por sexo



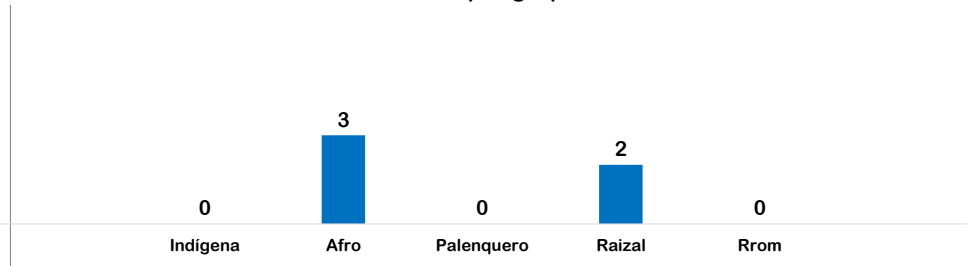
Distribución por grupo etario



Condición de Discapacidad

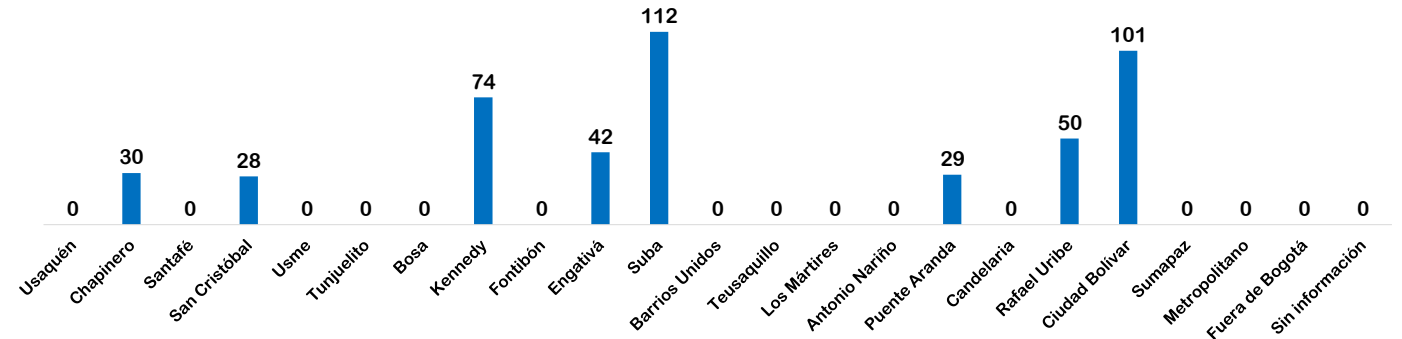


Distribución por grupo étnico



*En la grafica se omite el valor NO Y Sin Información correspondiente a 460 y 0 personas respectivamente. * En la grafica se omiten los valores NINGUNO DE LOS ANTERIORES y NO APLICA con 461 y 0 personas respectivamente

PROYECTO DESARROLLO INTEGRAL DESDE LA GESTACIÓN HASTA LA ADOLESCENCIA



Fuente: SIRBE SDIS. Bases generadas para el periodo 01 DE ENERO de 2019 hasta 31 DE AGOSTO de 2019.

Nota: Fuera de rango corresponde a personas con más de 100 años. Cálculos realizados de acuerdo al protocolo de conteo de personas únicas atendidas.



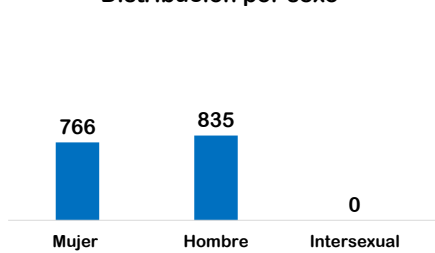
SECRETARÍA DISTRITAL DE INTEGRACIÓN SOCIAL REPORTE PERSONAS ÚNICAS ATENDIDAS

Proyecto **DESARROLLO INTEGRAL DESDE LA GESTACIÓN HASTA LA ADOLESCENCIA**
Servicio **CASA DE PENSAMIENTO**

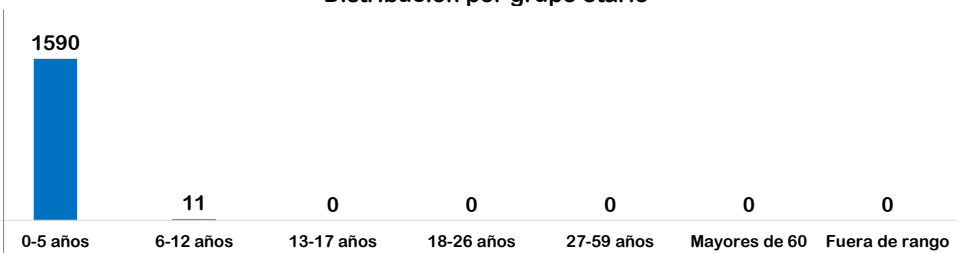
1.601 personas

DEL 1 DE ENERO AL 31 DE AGOSTO DE 2019

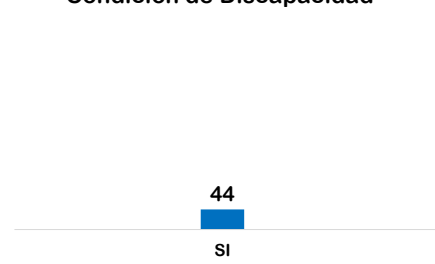
Distribución por sexo



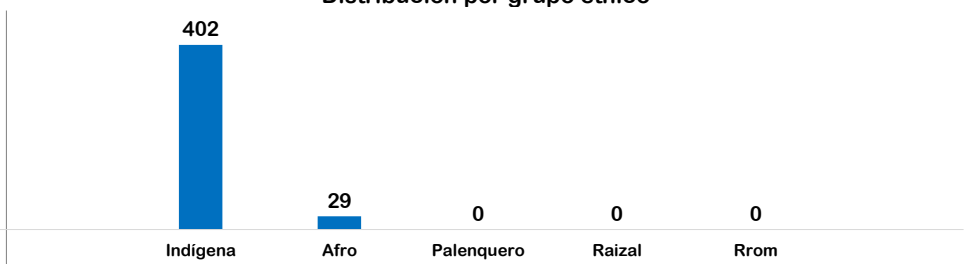
Distribución por grupo etario



Condición de Discapacidad

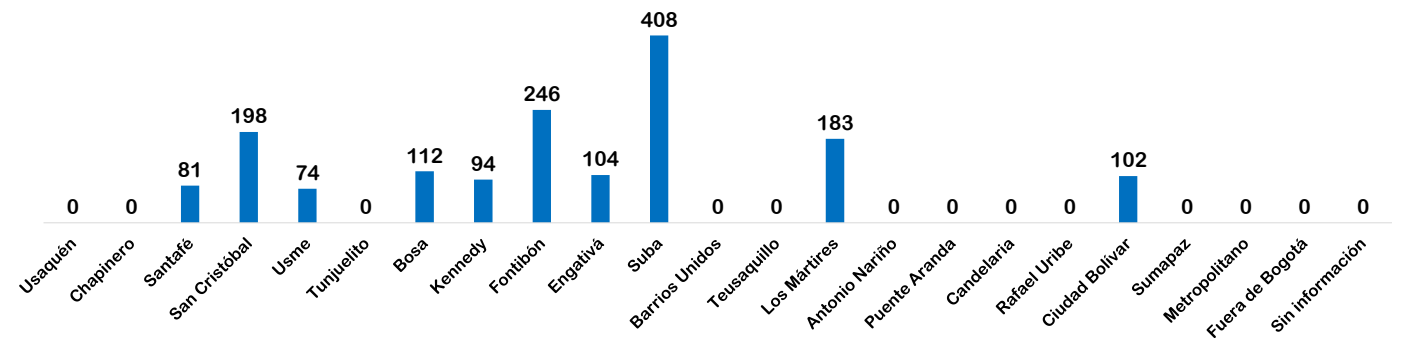


Distribución por grupo étnico



*En la grafica se omite el valor NO Y Sin Información correspondiente a 1557 y 0 personas respectivamente. * En la grafica se omiten los valores NINGUNO DE LOS ANTERIORES y NO APLICA con 1170 y 0 personas respectivamente

PROYECTO DESARROLLO INTEGRAL DESDE LA GESTACIÓN HASTA LA ADOLESCENCIA



Fuente: SIRBE SDIS. Bases generadas para el periodo 01 DE ENERO de 2019 hasta 31 DE AGOSTO de 2019.

Nota: Fuera de rango corresponde a personas con más de 100 años. Cálculos realizados de acuerdo al protocolo de conteo de personas únicas atendidas.



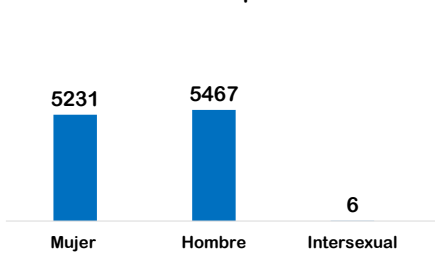
SECRETARÍA DISTRITAL DE INTEGRACIÓN SOCIAL REPORTE PERSONAS ÚNICAS ATENDIDAS

Proyecto **DESARROLLO INTEGRAL DESDE LA GESTACIÓN HASTA LA ADOLESCENCIA**
 Servicio **CENTROS AMAR**

10.704 personas

DEL 1 DE ENERO AL 31 DE AGOSTO DE 2019

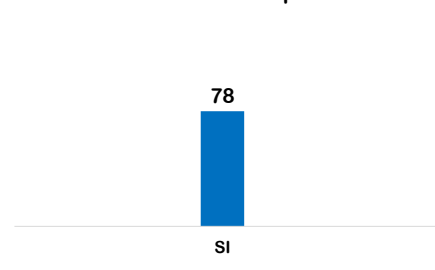
Distribución por sexo



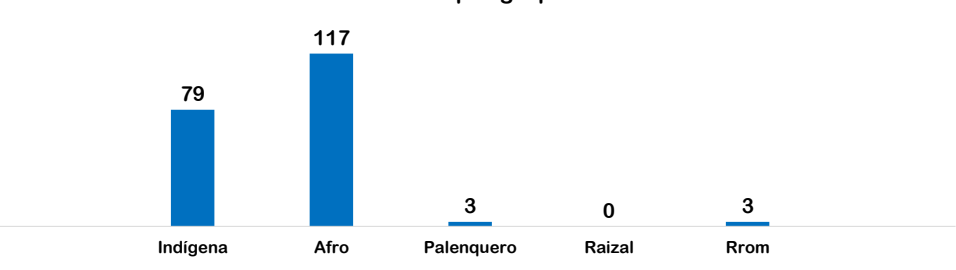
Distribución por grupo etario



Condición de Discapacidad



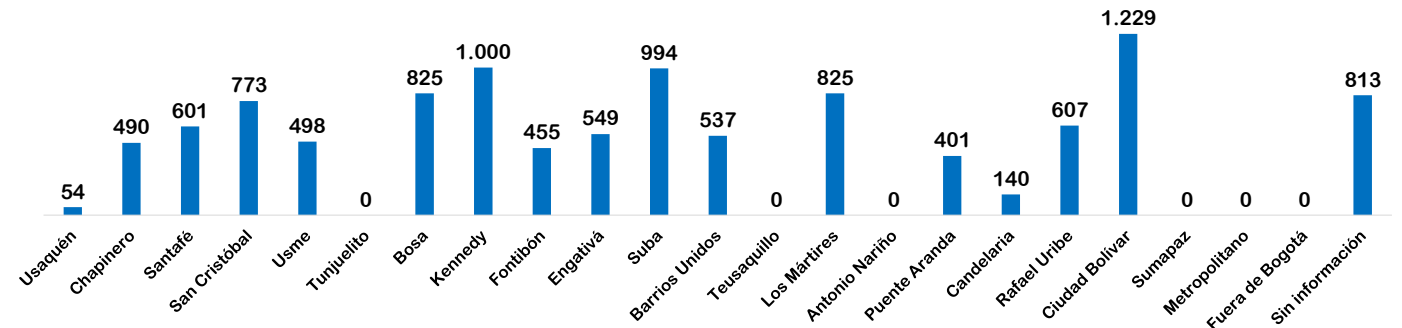
Distribución por grupo étnico



*En la grafica se omite el valor NO Y Sin Información correspondiente a 10626 y 0 personas respectivamente.

* En la grafica se omiten los valores NINGUNO DE LOS ANTERIORES y NO APLICA con 10502 y 0 personas respectivamente

PROYECTO DESARROLLO INTEGRAL DESDE LA GESTACIÓN HASTA LA ADOLESCENCIA



Fuente: SIRBE SDIS. Bases generadas para el periodo 01 DE ENERO de 2019 hasta 31 DE AGOSTO de 2019.

Nota: Fuera de rango corresponde a personas con más de 100 años. Cálculos realizados de acuerdo al protocolo de conteo de personas únicas atendidas.



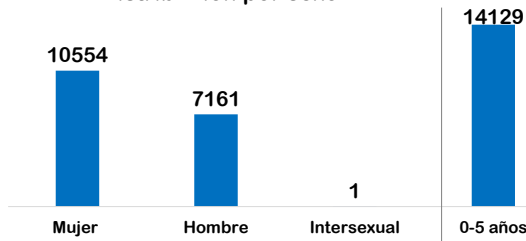
SECRETARÍA DISTRITAL DE INTEGRACIÓN SOCIAL REPORTE PERSONAS ÚNICAS ATENDIDAS

Proyecto Servicio **DESARROLLO INTEGRAL DESDE LA GESTACIÓN HASTA LA ADOLESCENCIA
 CRECIENDO EN FAMILIA**

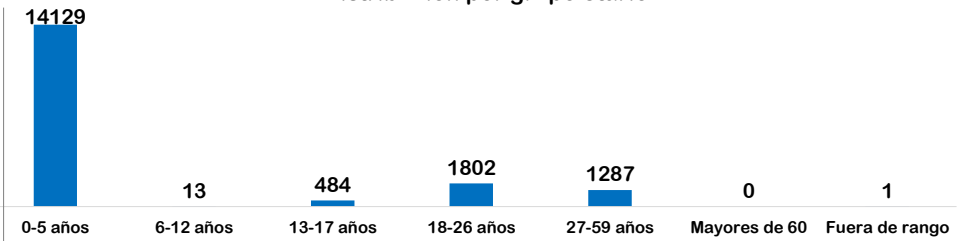
17.716 personas

DEL 1 DE ENERO AL 31 DE AGOSTO DE 2019

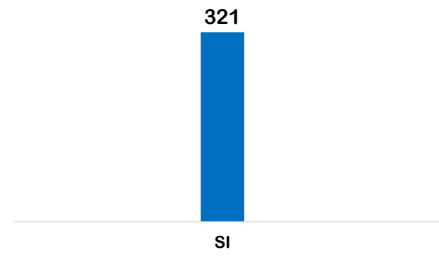
Distribución por sexo



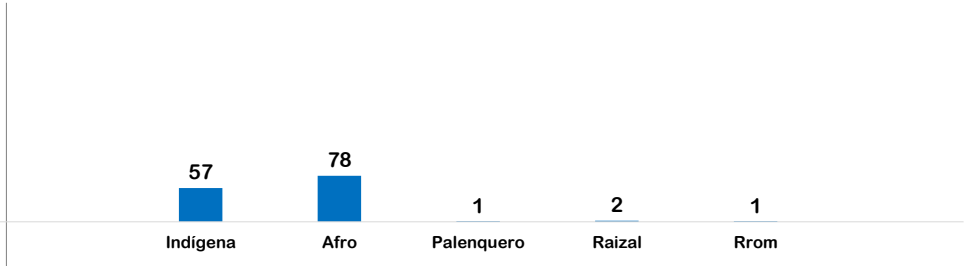
Distribución por grupo etáreo



Condición de Discapacidad



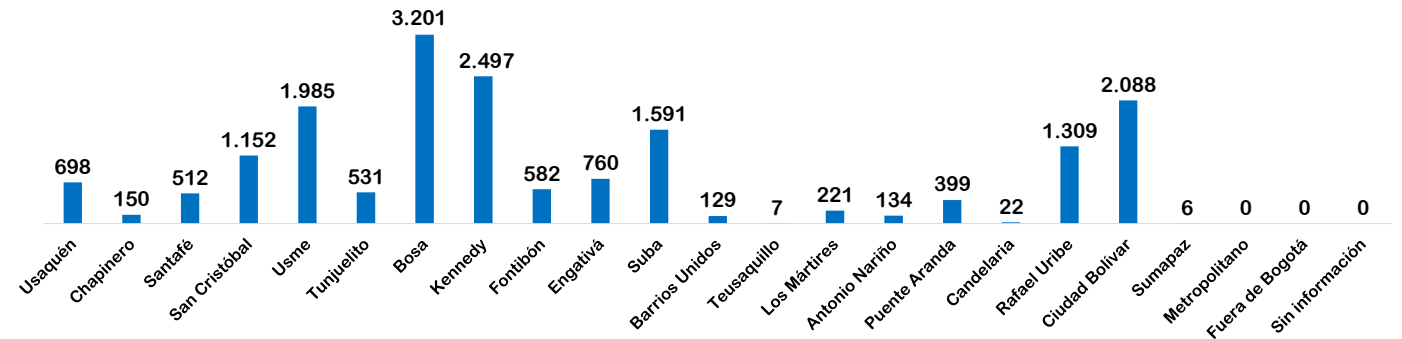
Distribución por grupo étnico



*En la grafica se omite el valor NO Y Sin Información correspondiente a 17395 y 0 personas respectivamente.

* En la grafica se omiten los valores NINGUNO DE LOS ANTERIORES y NO APLICA con 17577 y 0 personas respectivamente

PROYECTO DESARROLLO INTEGRAL DESDE LA GESTACIÓN HASTA LA ADOLESCENCIA



Fuente: SIRBE SDIS. Bases generadas para el periodo 01 DE ENERO de 2019 hasta 31 DE AGOSTO de 2019.

Nota: Fuera de rango corresponde a personas con más de 100 años. Cálculos realizados de acuerdo al protocolo de conteo de personas únicas atendidas.



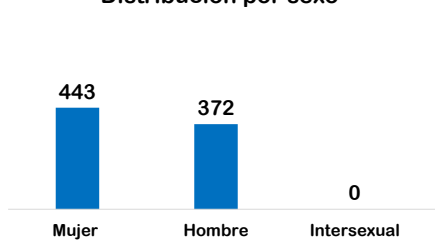
SECRETARÍA DISTRITAL DE INTEGRACIÓN SOCIAL REPORTE PERSONAS ÚNICAS ATENDIDAS

Proyecto **DESARROLLO INTEGRAL DESDE LA GESTACIÓN HASTA LA ADOLESCENCIA**
Servicio **CRECIENDO EN FAMILIA EN LA RURALIDAD**

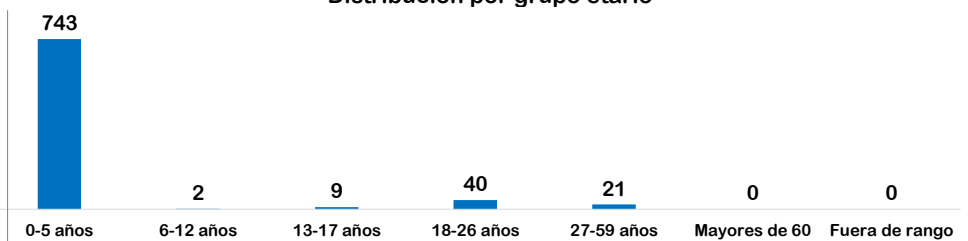
815 personas

DEL 1 DE ENERO AL 31 DE AGOSTO DE 2019

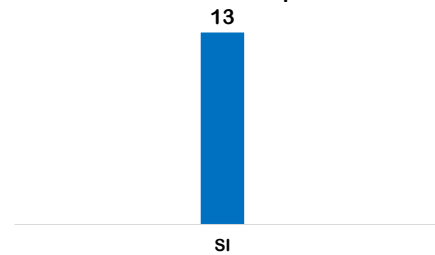
Distribución por sexo



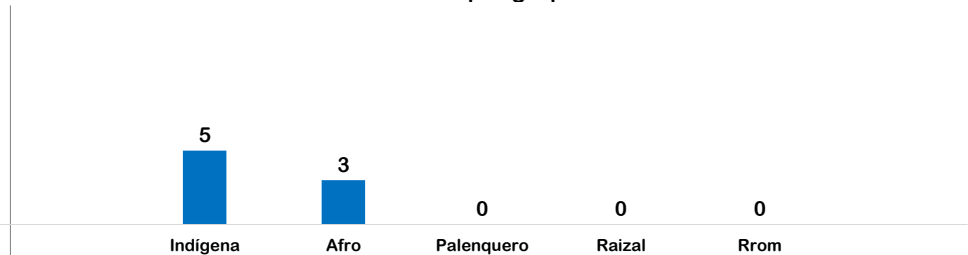
Distribución por grupo etario



Condición de Discapacidad

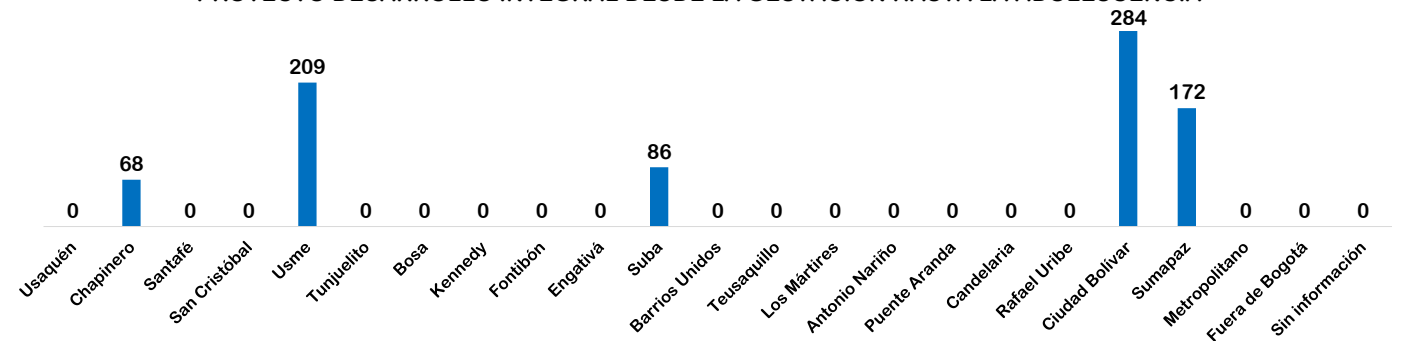


Distribución por grupo étnico



*En la grafica se omite el valor NO Y Sin Información correspondiente a 802 y 0 personas respectivamente. * En la grafica se omiten los valores NINGUNO DE LOS ANTERIORES y NO APLICA con 807 y 0 personas respectivamente

PROYECTO DESARROLLO INTEGRAL DESDE LA GESTACIÓN HASTA LA ADOLESCENCIA



Fuente: SIRBE SDIS. Bases generadas para el periodo 01 DE ENERO de 2019 hasta 31 DE AGOSTO de 2019.

Nota: Fuera de rango corresponde a personas con más de 100 años. Cálculos realizados de acuerdo al protocolo de conteo de personas únicas atendidas.



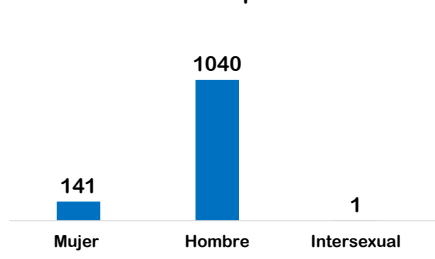
SECRETARÍA DISTRITAL DE INTEGRACIÓN SOCIAL REPORTE PERSONAS ÚNICAS ATENDIDAS

Proyecto Servicio **DESARROLLO INTEGRAL DESDE LA GESTACIÓN HASTA LA ADOLESCENCIA CENTROS FORJAR**

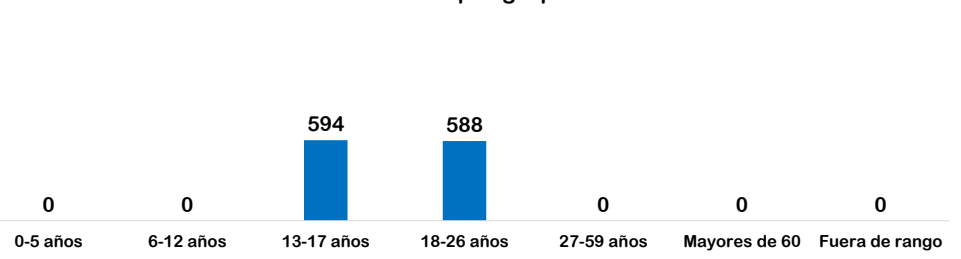
1.182 personas

DEL 1 DE ENERO AL 31 DE AGOSTO DE 2019

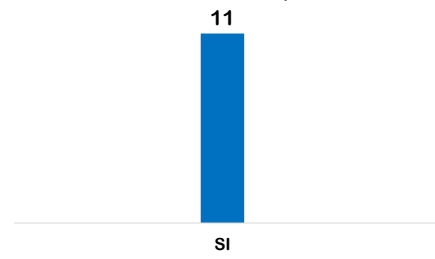
Distribución por sexo



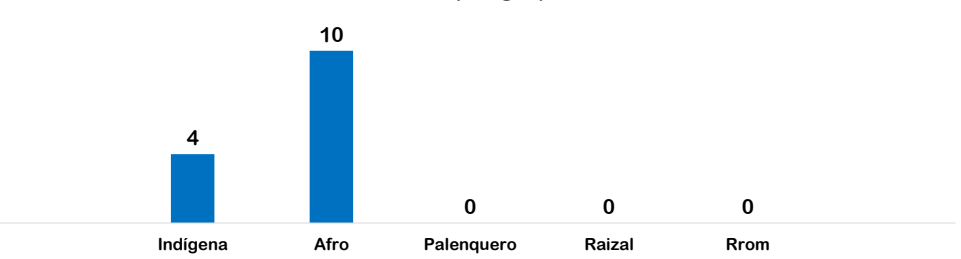
Distribución por grupo etáreo



Condición de Discapacidad

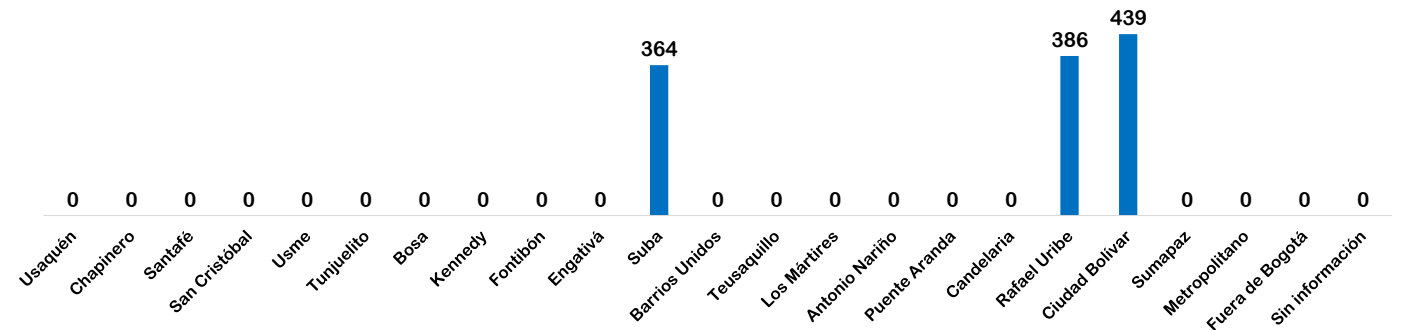


Distribución por grupo étnico



*En la grafica se omite el valor NO Y Sin Información correspondiente a 1171 y 0 personas respectivamente. * En la grafica se omiten los valores NINGUNO DE LOS ANTERIORES y NO APLICA con 1168 y 0 personas respectivamente

PROYECTO DESARROLLO INTEGRAL DESDE LA GESTACIÓN HASTA LA ADOLESCENCIA



Fuente: SIRBE SDIS. Bases generadas para el periodo 01 DE ENERO de 2019 hasta 31 DE AGOSTO de 2019.

Nota: Fuera de rango corresponde a personas con más de 100 años. Cálculos realizados de acuerdo al protocolo de conteo de personas únicas atendidas.

