

**REPORTE PERSONAS ÚNICAS ATENDIDAS DEL DEL 1 DE ENERO AL 31 DE JULIO DE 2019**  
**PROYECTO DISTRITO JOVEN**

	<b>NOMBRE</b>	<b>CLASIFICACION</b>	<b>PAGINA</b>
<b>8. DISTRITO JOVEN.</b>		<b>PROYECTO</b>	<b>2</b>
<b>8,1. CASAS DE LA JUVENTUD.</b>		<b>SERVICIO</b>	<b>3</b>

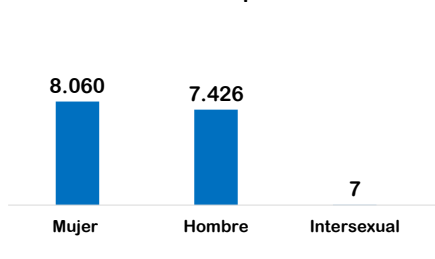
# SECRETARÍA DISTRITAL DE INTEGRACIÓN SOCIAL REPORTE PERSONAS ÚNICAS ATENDIDAS

Proyecto **DISTRITO JOVEN**

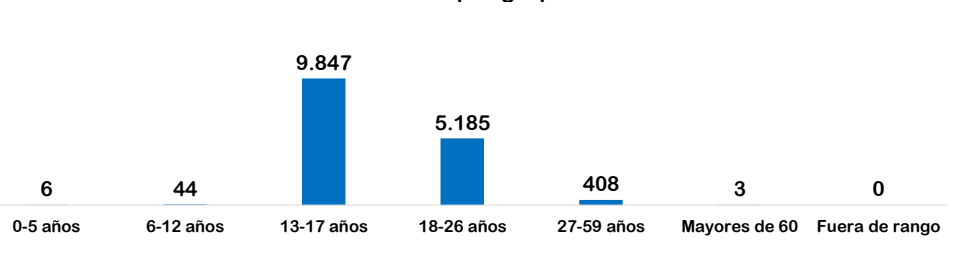
# 15.493 personas

DEL 1 DE ENERO AL 31 DE JULIO DE 2019

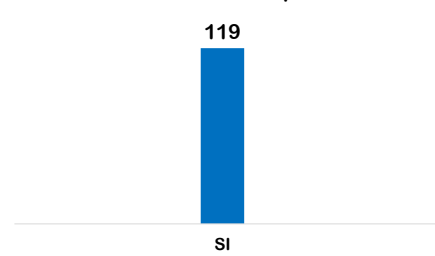
Distribución por sexo



Distribución por grupo etario

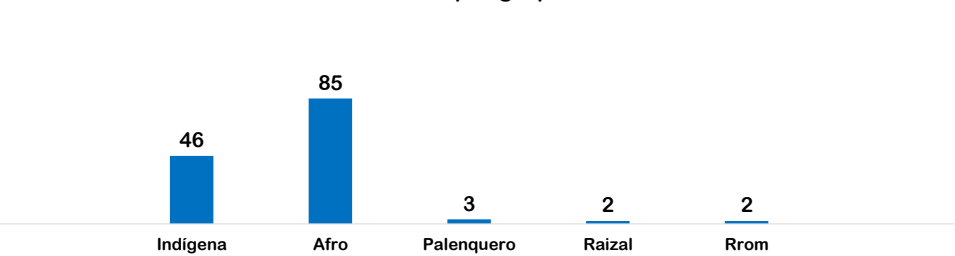


Condición de Discapacidad



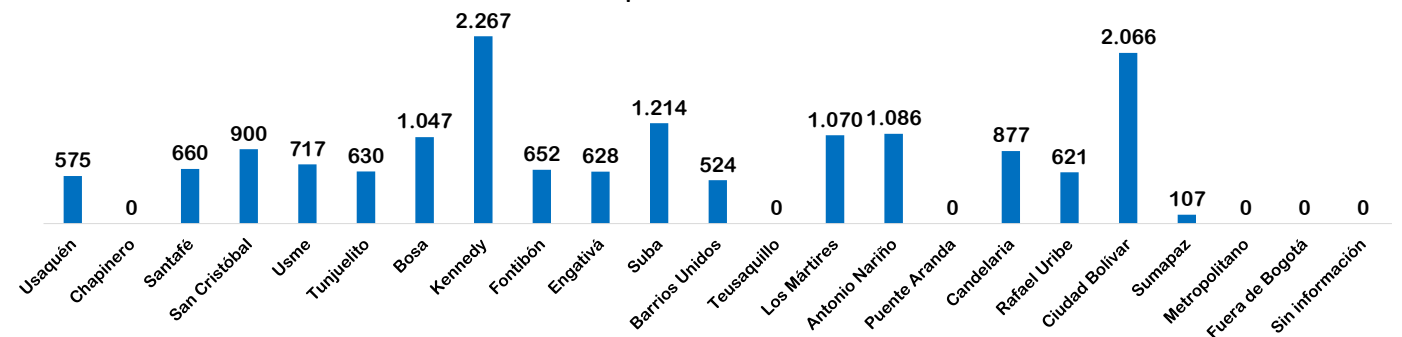
\*En la grafica se omite el valor NO Y Sin Información correspondiente a 15302 y 72 personas respectivamente.

Distribución por grupo étnico



\* En la grafica se omiten los valores NINGUNO DE LOS ANTERIORES y NO APLICA con 15269 y 86 personas respectivamente

Distribución por localidad de atención



Fuente: SIRBE SDIS. Bases generadas para el periodo 01 DE ENERO de 2019 hasta 31 DE JULIO de 2019.

Nota: Fuera de rango corresponde a personas con más de 100 años. Cálculos realizados de acuerdo al protocolo de conteo de personas únicas atendidas.



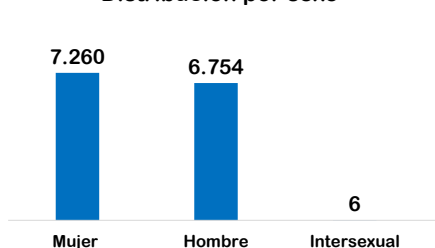
## SECRETARÍA DISTRITAL DE INTEGRACIÓN SOCIAL REPORTE PERSONAS ÚNICAS ATENDIDAS

Proyecto      DISTRITO JOVEN  
 Servicio      CASA DE JUVENTUD

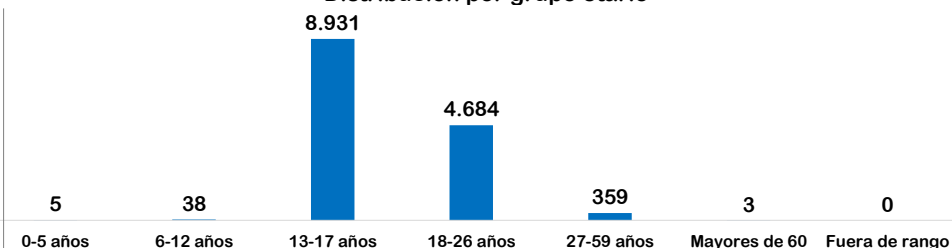
# 14.020 personas

DEL 1 DE ENERO AL 31 DE JULIO DE 2019

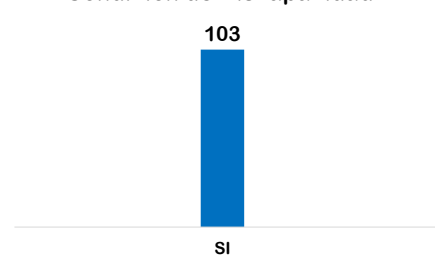
**Distribución por sexo**



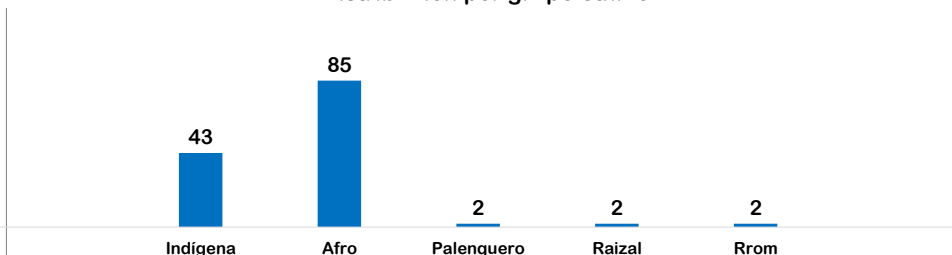
**Distribución por grupo etario**



**Condición de Discapacidad**



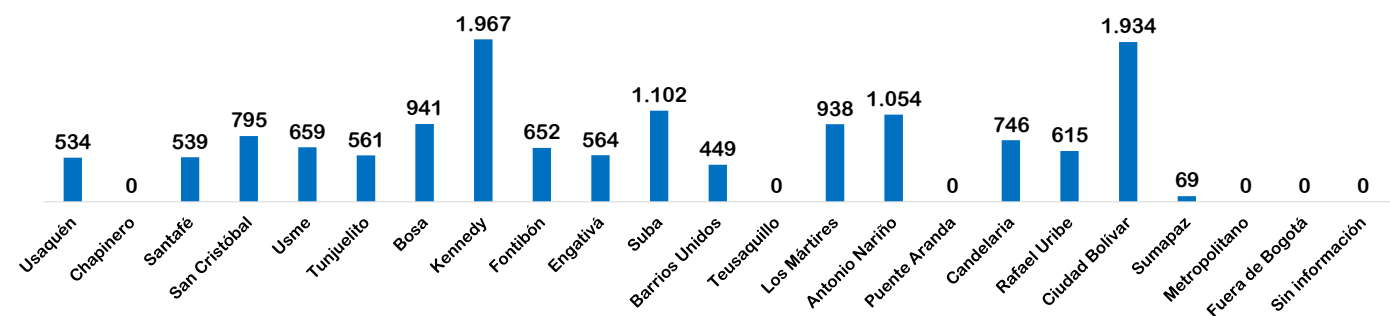
**Distribución por grupo étnico**



\*En la grafica se omite el valor NO Y Sin Información correspondiente a 13854 y 63 personas respectivamente.

\* En la grafica se omiten los valores NINGUNO DE LOS ANTERIORES y NO APLICA con 13808 y 78 personas respectivamente

**Distribución por localidad de atención**



Fuente: SIRBE SDIS. Bases generadas para el periodo 01 DE ENERO de 2019 hasta 31 DE JULIO de 2019.

Nota: Fuera de rango corresponde a personas con más de 100 años. Cálculos realizados de acuerdo al protocolo de conteo de personas únicas atendidas.

