

**REPORTE PERSONAS ÚNICAS ATENDIDAS DEL DEL 1 DE ENERO AL 30 DE ABRIL DE 2019
PROYECTO DESARROLLO INTEGRAL DESDE LA GESTACIÓN HASTA LA ADOLESCENCIA**

NOMBRE	CLASIFICACION	PAGINA
1. DESARROLLO INTEGRAL DESDE LA GESTACIÓN HASTA LA ADOLESCENCIA.	PROYECTO	2
1,1. JARDÍN INFANTIL DIURNO.	SERVICIO	3
1,2. JARDÍN NOCTURNO.	SERVICIO	4
1,3. CASA DE PENSAMIENTO INTERCULTURAL.	SERVICIO	5
1,4. CENTROS AMAR.	SERVICIO	6
1,5. CRECIENDO EN FAMILIA.	SERVICIO	7
1,6. CRECIENDO EN FAMILIA EN LA RURALIDAD.	SERVICIO	8
1,7. CENTROS FORJAR.	SERVICIO	9

SECRETARÍA DISTRITAL DE INTEGRACIÓN SOCIAL REPORTE PERSONAS ÚNICAS ATENDIDAS

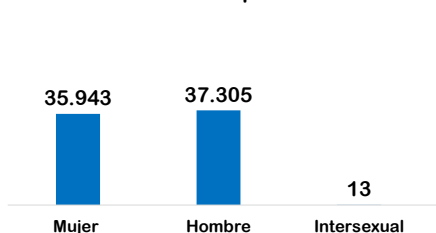
Proyecto

DESARROLLO INTEGRAL DESDE LA GESTACIÓN HASTA LA ADOLESCENCIA

73.261 personas

DEL 1 DE ENERO AL 30 DE ABRIL DE 2019

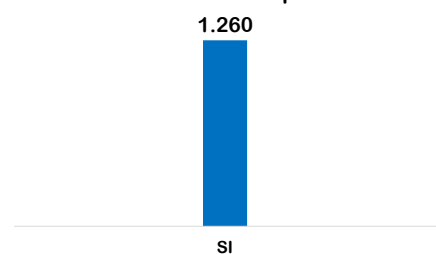
Distribución por sexo



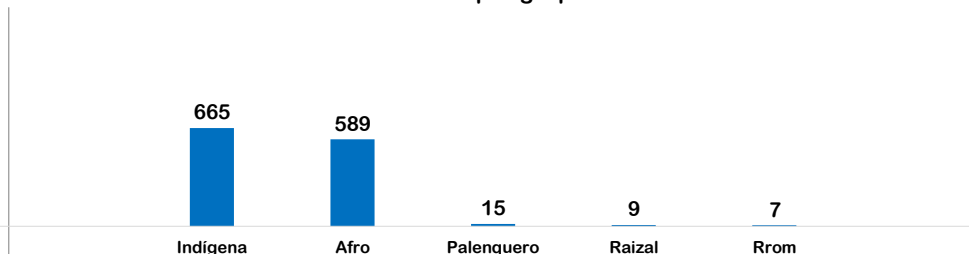
Distribución por grupo etario



Condición de Discapacidad



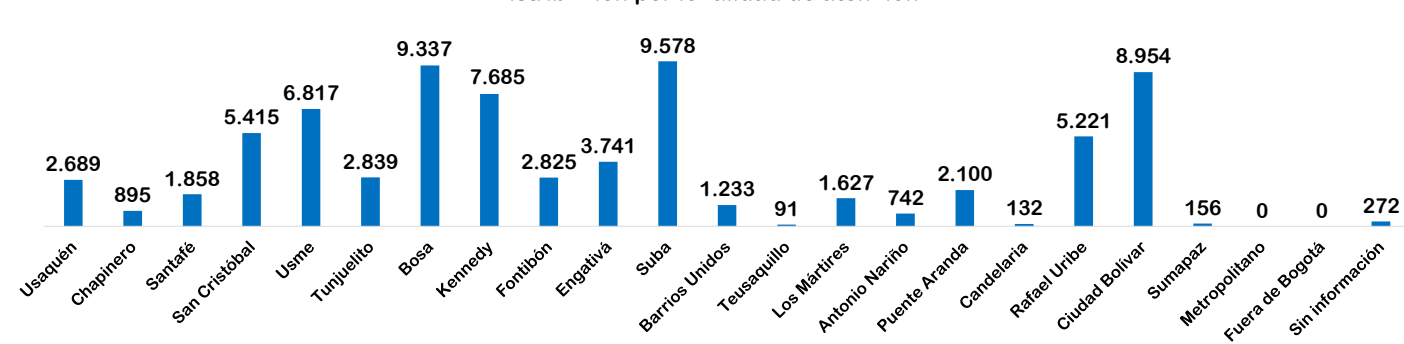
Distribución por grupo étnico



*En la grafica se omite el valor NO Y Sin Información correspondiente a 72000 y 73261 personas respectivamente.

* En la grafica se omiten los valores NINGUNO DE LOS ANTERIORES y NO APLICA con 71973 y 3 personas respectivamente

Distribución por localidad de atención



Fuente: SIRBE SDIS. Bases generadas para el periodo 01 DE ENERO de 2019 hasta 30 DE ABRIL de 2019.

Nota: Fuera de rango corresponde a personas con más de 100 años. Cálculos realizados de acuerdo al protocolo de conteo de personas únicas atendidas.



SECRETARÍA DISTRITAL DE INTEGRACIÓN SOCIAL

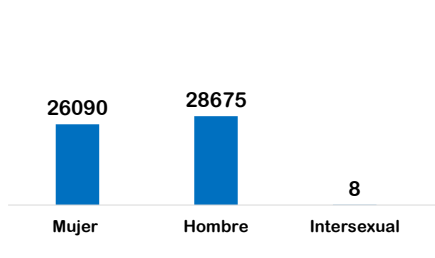
REPORTE PERSONAS ÚNICAS ATENDIDAS

Proyecto Servicio **DESARROLLO INTEGRAL DESDE LA GESTACIÓN HASTA LA ADOLESCENCIA JARDÍN INFANTIL DIURNO**


54.773 personas

DEL 1 DE ENERO AL 30 DE ABRIL DE 2019

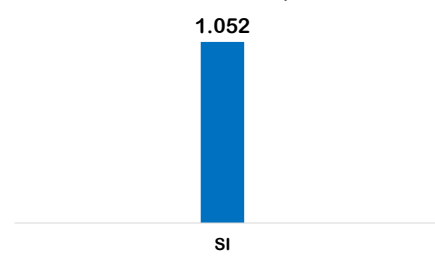
Distribución por sexo



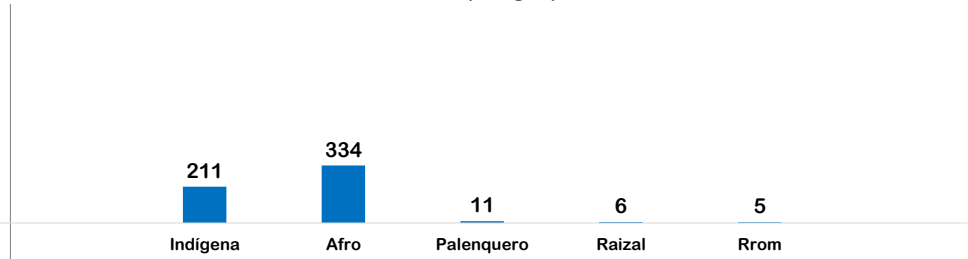
Distribución por grupo etario



Condición de Discapacidad



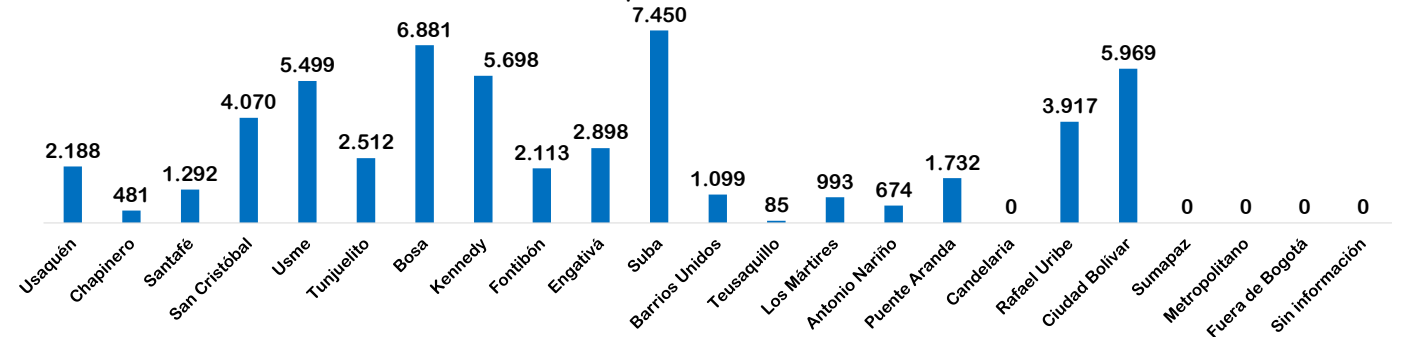
Distribución por grupo étnico



*En la grafica se omite el valor NO Y Sin Información correspondiente a 53721 y 0 personas respectivamente.

* En la grafica se omiten los valores NINGUNO DE LOS ANTERIORES y NO APLICA con 54203 y 3 personas respectivamente

Distribución por localidad de atención



Fuente: SIRBE SDIS. Bases generadas para el periodo 01 DE ENERO de 2019 hasta 30 DE ABRIL de 2019.

Nota: Fuera de rango corresponde a personas con más de 100 años. Cálculos realizados de acuerdo al protocolo de conteo de personas únicas atendidas.



SECRETARÍA DISTRITAL DE INTEGRACIÓN SOCIAL

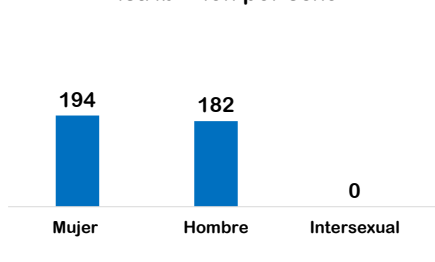
REPORTE PERSONAS ÚNICAS ATENDIDAS

Proyecto Servicio: **DESARROLLO INTEGRAL DESDE LA GESTACIÓN HASTA LA ADOLESCENCIA JARDÍN NOCTURNO**

376 personas

DEL 1 DE ENERO AL 30 DE ABRIL DE 2019

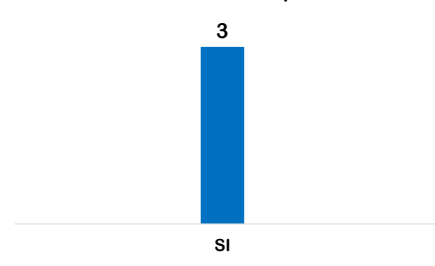
Distribución por sexo



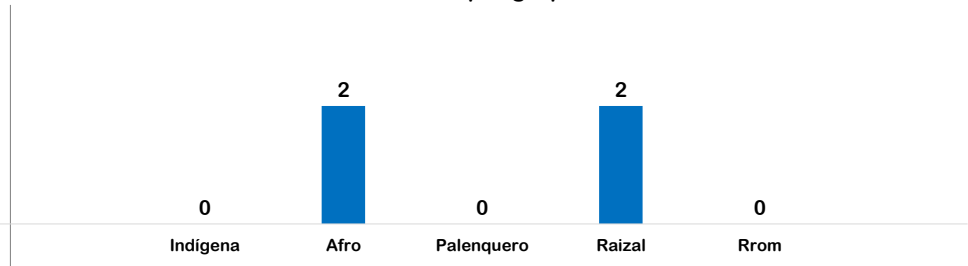
Distribución por grupo etario



Condición de Discapacidad

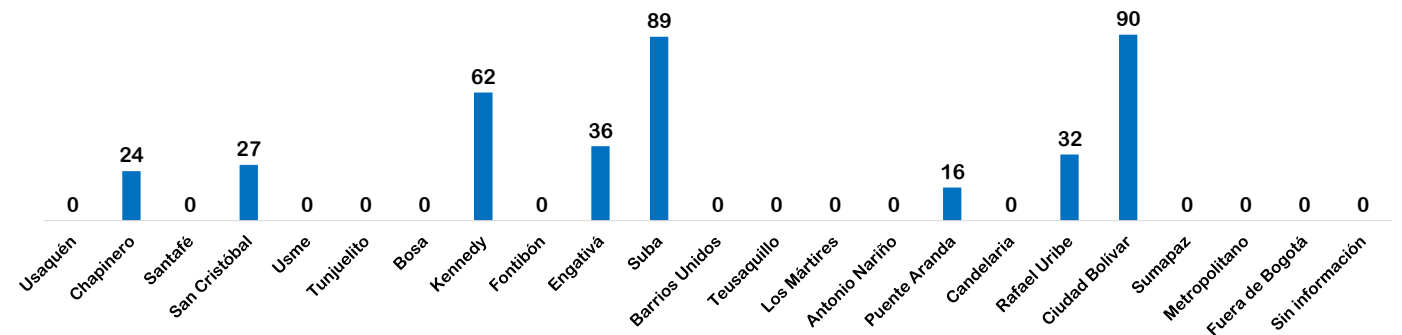


Distribución por grupo étnico



*En la grafica se omite el valor NO Y Sin Información correspondiente a 373 y * En la grafica se omiten los valores NINGUNO DE LOS ANTERIORES y NO APLICA con 372 y 0 personas respectivamente 0 personas respectivamente.

PROYECTO DESARROLLO INTEGRAL DESDE LA GESTACIÓN HASTA LA ADOLESCENCIA



Fuente: SIRBE SDIS. Bases generadas para el periodo 01 DE ENERO de 2019 hasta 30 DE ABRIL de 2019.

Nota: Fuera de rango corresponde a personas con más de 100 años. Cálculos realizados de acuerdo al protocolo de conteo de personas únicas atendidas.



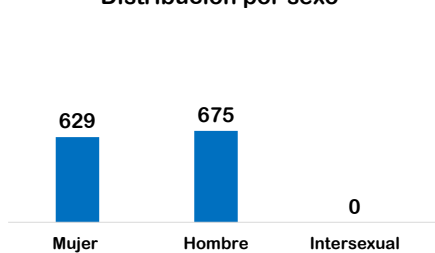
SECRETARÍA DISTRITAL DE INTEGRACIÓN SOCIAL REPORTE PERSONAS ÚNICAS ATENDIDAS

Proyecto Servicio **DESARROLLO INTEGRAL DESDE LA GESTACIÓN HASTA LA ADOLESCENCIA
 CASA DE PENSAMIENTO**

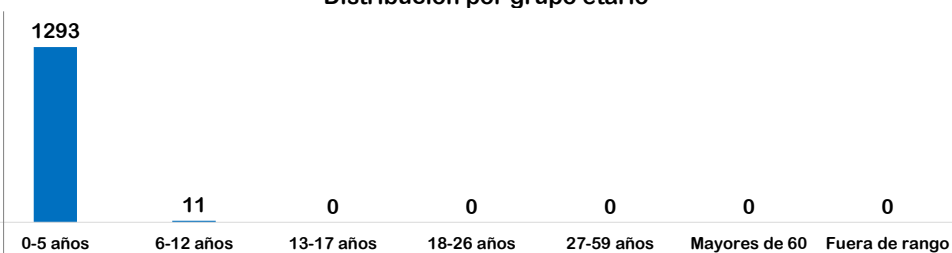
1.304 personas

DEL 1 DE ENERO AL 30 DE ABRIL DE 2019

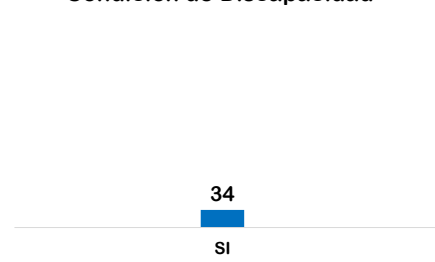
Distribución por sexo



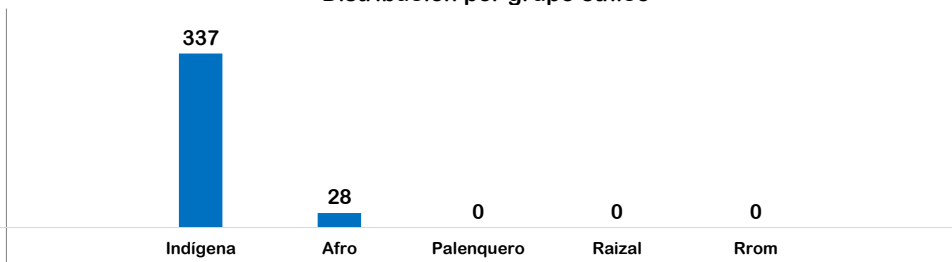
Distribución por grupo etario



Condición de Discapacidad



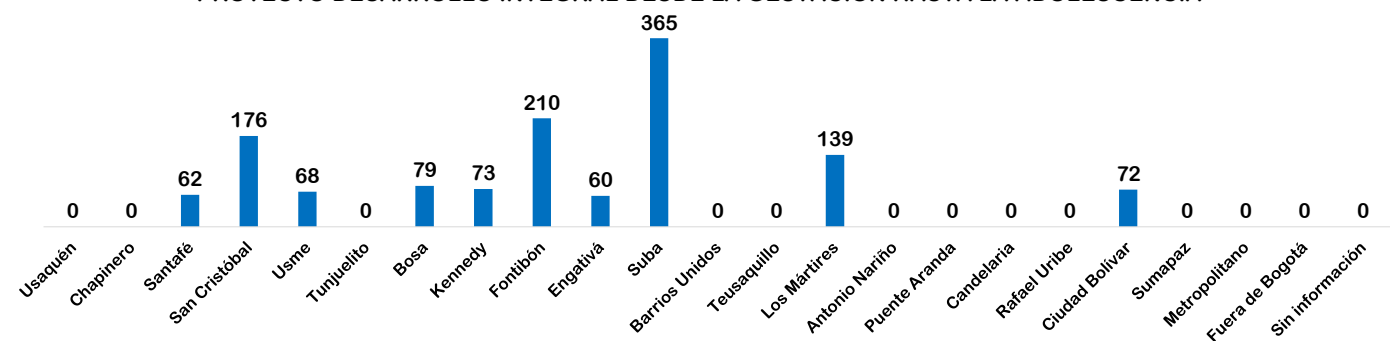
Distribución por grupo étnico



*En la grafica se omite el valor NO Y Sin Información correspondiente a 1270 y 0 personas respectivamente.

* En la grafica se omiten los valores NINGUNO DE LOS ANTERIORES y NO APLICA con 939 y 0 personas respectivamente

PROYECTO DESARROLLO INTEGRAL DESDE LA GESTACIÓN HASTA LA ADOLESCENCIA



Fuente: SIRBE SDIS. Bases generadas para el periodo 01 DE ENERO de 2019 hasta 30 DE ABRIL de 2019.

Nota: Fuera de rango corresponde a personas con más de 100 años. Cálculos realizados de acuerdo al protocolo de conteo de personas únicas atendidas.



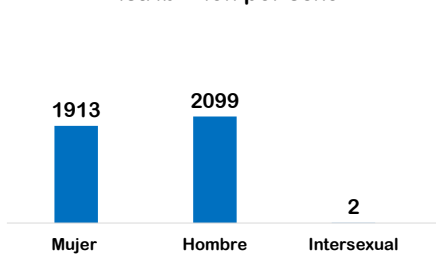
SECRETARÍA DISTRITAL DE INTEGRACIÓN SOCIAL REPORTE PERSONAS ÚNICAS ATENDIDAS

Proyecto **DESARROLLO INTEGRAL DESDE LA GESTACIÓN HASTA LA ADOLESCENCIA**
Servicio **CENTROS AMAR**


4.014 personas

DEL 1 DE ENERO AL 30 DE ABRIL DE 2019

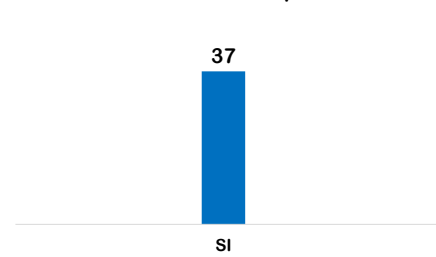
Distribución por sexo



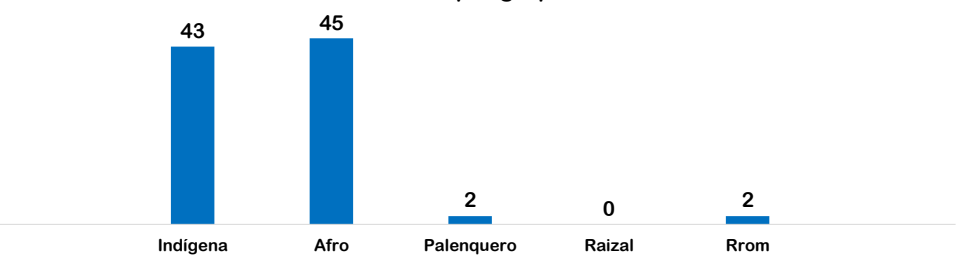
Distribución por grupo etáreo



Condición de Discapacidad



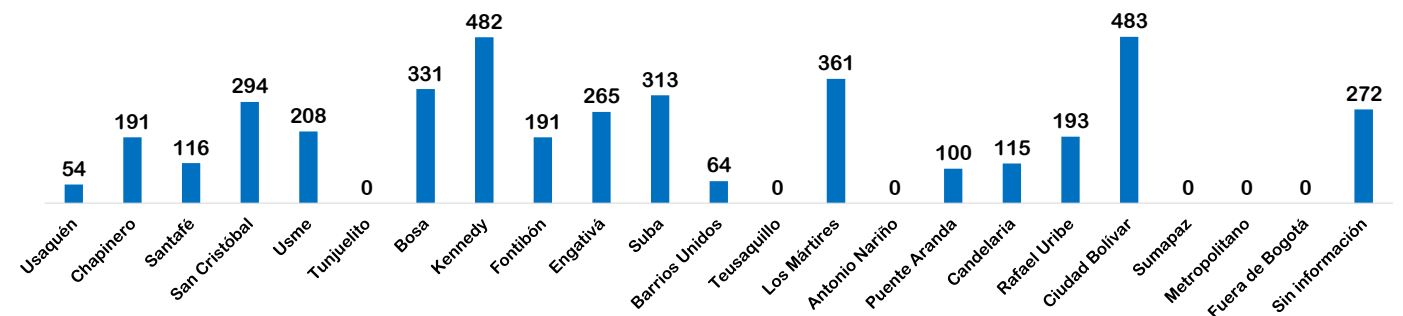
Distribución por grupo étnico



*En la grafica se omite el valor NO Y Sin Información correspondiente a 3977 y 0 personas respectivamente.

* En la grafica se omiten los valores NINGUNO DE LOS ANTERIORES y NO APLICA con 3922 y 0 personas respectivamente

PROYECTO DESARROLLO INTEGRAL DESDE LA GESTACIÓN HASTA LA ADOLESCENCIA



Fuente: SIRBE SDIS. Bases generadas para el periodo 01 DE ENERO de 2019 hasta 30 DE ABRIL de 2019.

Nota: Fuera de rango corresponde a personas con más de 100 años. Cálculos realizados de acuerdo al protocolo de conteo de personas únicas atendidas.



SECRETARÍA DISTRITAL DE INTEGRACIÓN SOCIAL REPORTE PERSONAS ÚNICAS ATENDIDAS

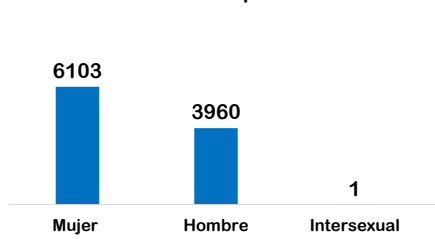
Proyecto
 Servicio

DESARROLLO INTEGRAL DESDE LA GESTACIÓN HASTA LA ADOLESCENCIA
 CRECIENDO EN FAMILIA

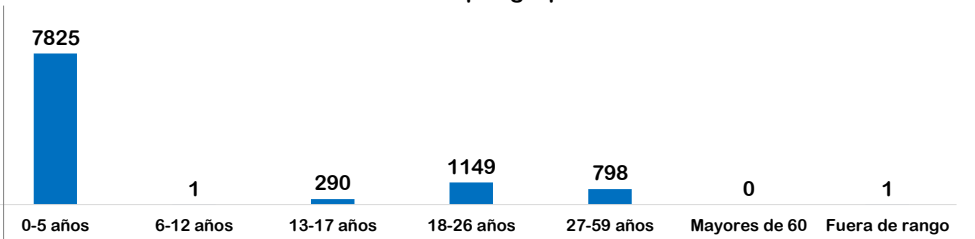
10.064 personas

DEL 1 DE ENERO AL 30 DE ABRIL DE 2019

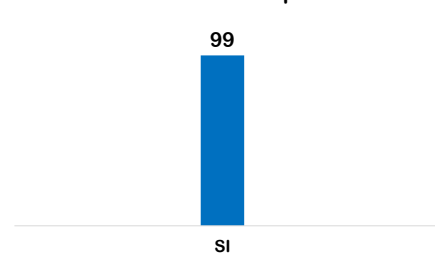
Distribución por sexo



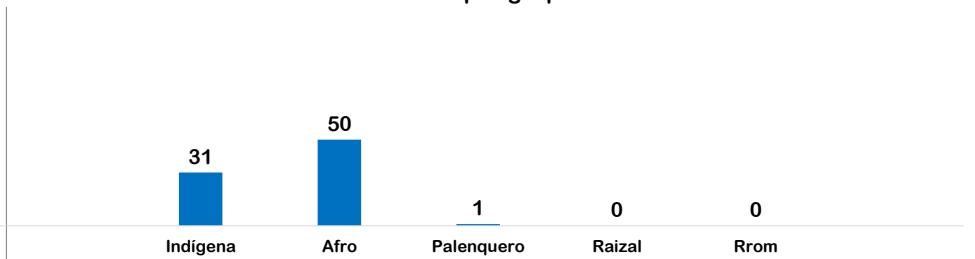
Distribución por grupo etario



Condición de Discapacidad



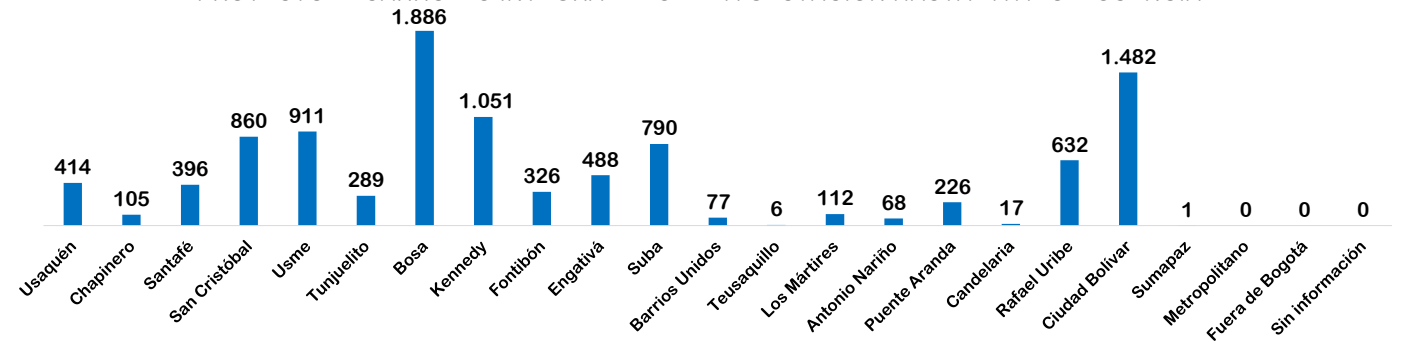
Distribución por grupo étnico



*En la grafica se omite el valor NO Y Sin Información correspondiente a 9965 y 0 personas respectivamente.

* En la grafica se omiten los valores NINGUNO DE LOS ANTERIORES y NO APLICA con 9982 y 0 personas respectivamente

PROYECTO DESARROLLO INTEGRAL DESDE LA GESTACIÓN HASTA LA ADOLESCENCIA



Fuente: SIRBE SDIS. Bases generadas para el periodo 01 DE ENERO de 2019 hasta 30 DE ABRIL de 2019.

Nota: Fuera de rango corresponde a personas con más de 100 años. Cálculos realizados de acuerdo al protocolo de conteo de personas únicas atendidas.



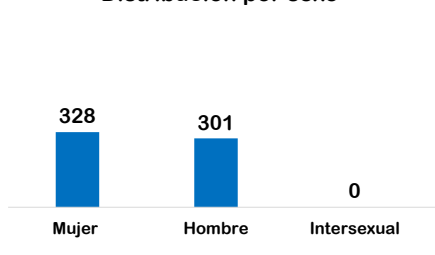
SECRETARÍA DISTRITAL DE INTEGRACIÓN SOCIAL REPORTE PERSONAS ÚNICAS ATENDIDAS

Proyecto **DESARROLLO INTEGRAL DESDE LA GESTACIÓN HASTA LA ADOLESCENCIA**
Servicio **CRECIENDO EN FAMILIA EN LA RURALIDAD**

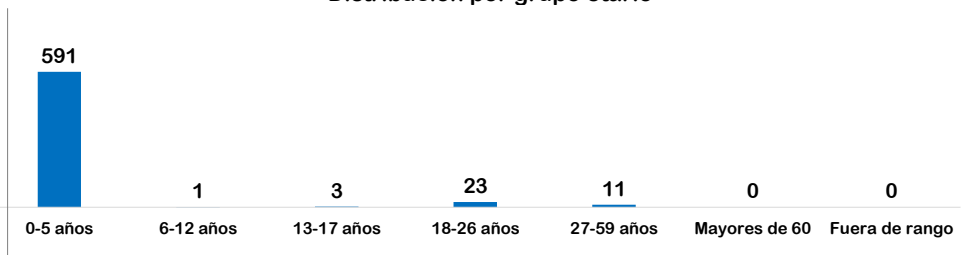
629 personas

DEL 1 DE ENERO AL 30 DE ABRIL DE 2019

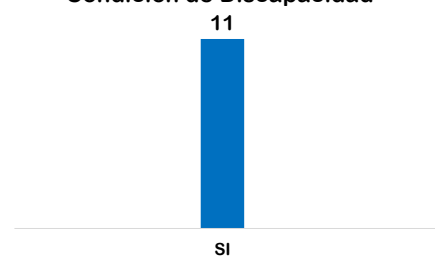
Distribución por sexo



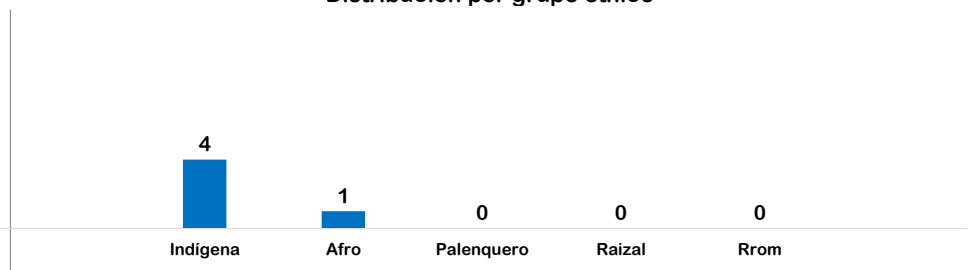
Distribución por grupo etario



Condición de Discapacidad

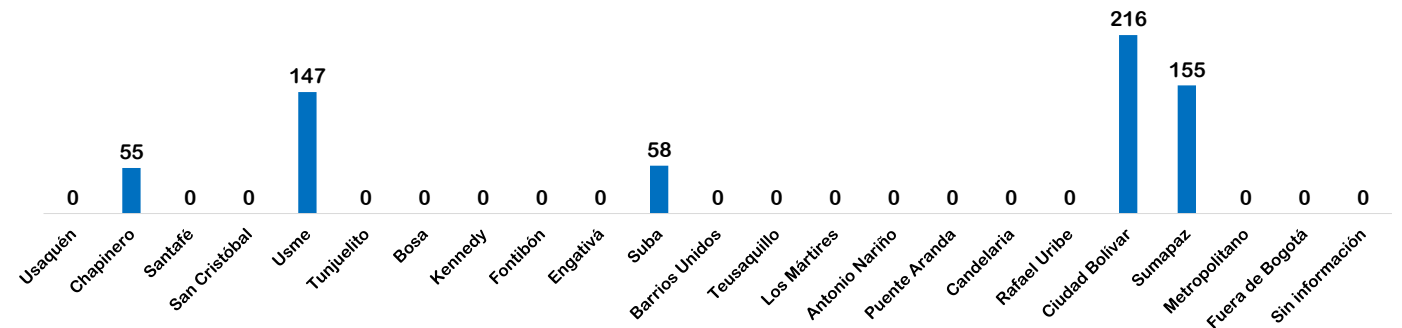


Distribución por grupo étnico



*En la grafica se omite el valor NO Y Sin Información correspondiente a 618 y 0 personas respectivamente. * En la grafica se omiten los valores NINGUNO DE LOS ANTERIORES y NO APLICA con 624 y 0 personas respectivamente

PROYECTO DESARROLLO INTEGRAL DESDE LA GESTACIÓN HASTA LA ADOLESCENCIA



Fuente: SIRBE SDIS. Bases generadas para el periodo 01 DE ENERO de 2019 hasta 30 DE ABRIL de 2019.

Nota: Fuera de rango corresponde a personas con más de 100 años. Cálculos realizados de acuerdo al protocolo de conteo de personas únicas atendidas.



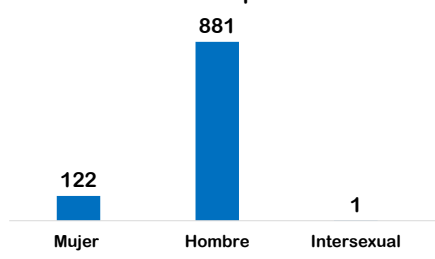
SECRETARÍA DISTRITAL DE INTEGRACIÓN SOCIAL REPORTE PERSONAS ÚNICAS ATENDIDAS

Proyecto Servicio: **DESARROLLO INTEGRAL DESDE LA GESTACIÓN HASTA LA ADOLESCENCIA
 CENTROS FORJAR**

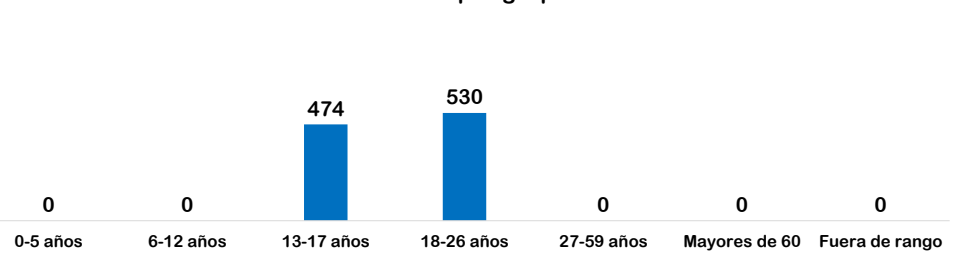
1.004 personas

DEL 1 DE ENERO AL 30 DE ABRIL DE 2019

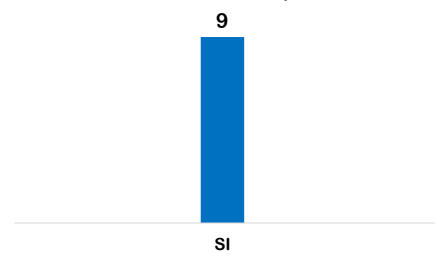
Distribución por sexo



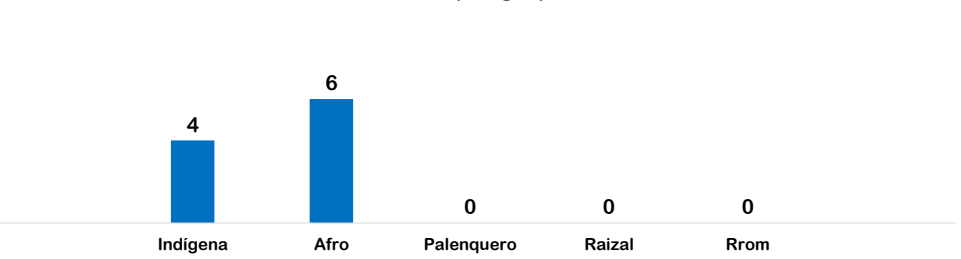
Distribución por grupo etáreo



Condición de Discapacidad

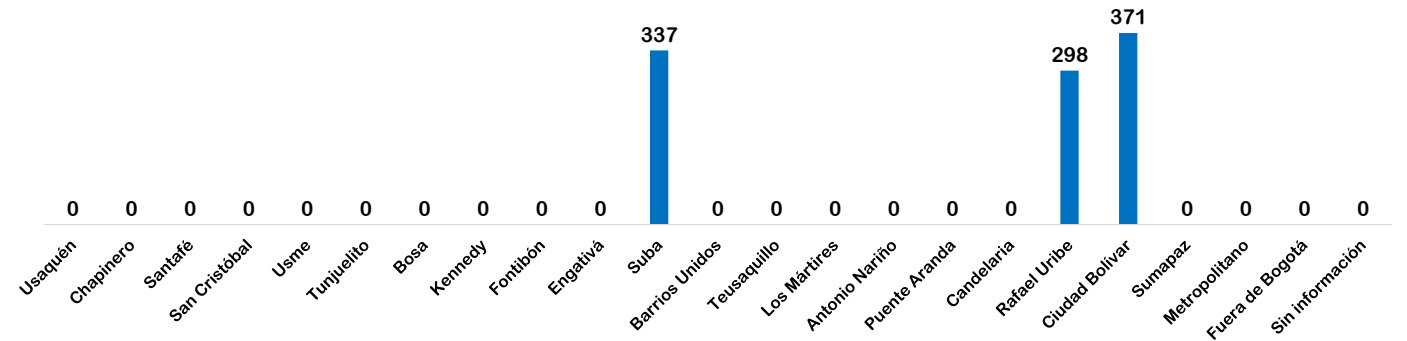


Distribución por grupo étnico



*En la grafica se omite el valor NO Y Sin Información correspondiente a 995 y 0 personas respectivamente. * En la grafica se omiten los valores NINGUNO DE LOS ANTERIORES y NO APLICA con 994 y 0 personas respectivamente

PROYECTO DESARROLLO INTEGRAL DESDE LA GESTACIÓN HASTA LA ADOLESCENCIA



Fuente: SIRBE SDIS. Bases generadas para el periodo 01 DE ENERO de 2019 hasta 30 DE ABRIL de 2019.

Nota: Fuera de rango corresponde a personas con más de 100 años. Cálculos realizados de acuerdo al protocolo de conteo de personas únicas atendidas.

