

**REPORTE PERSONAS ÚNICAS ATENDIDAS DEL DEL 1 DE ENERO AL 30 DE JUNIO DE 2019**  
**PROYECTO BOGOTÁ TE NUTRE**

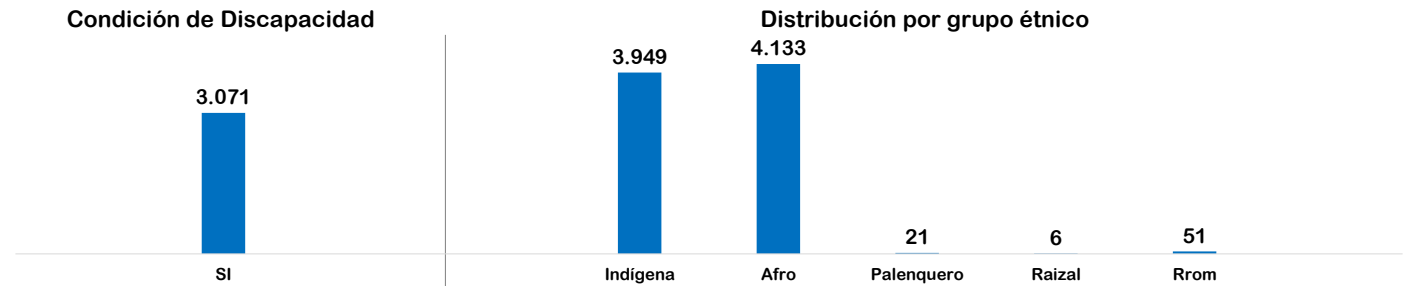
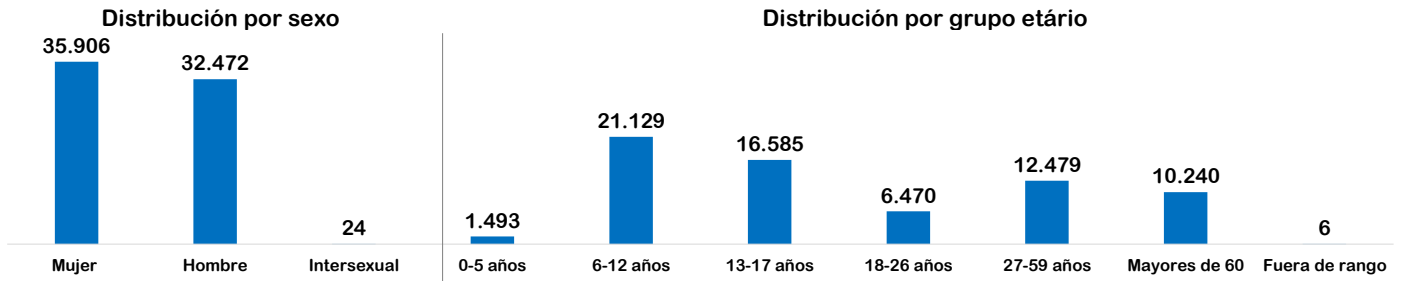
<b>NOMBRE</b>	<b>CLASIFICACION</b>	<b>PAGINA</b>
<b>7. BOGOTÁ TE NUTRE.</b>	<b>PROYECTO</b>	<b>2</b>
<b>7,1. COMEDORES.</b>	<b>SERVICIO</b>	<b>3</b>
<b>7,2. COMPLEMENTACION ALIMENTARIA.</b>	<b>SERVICIO</b>	<b>4</b>

# SECRETARÍA DISTRITAL DE INTEGRACIÓN SOCIAL REPORTE PERSONAS ÚNICAS ATENDIDAS

Proyecto **BOGOTÁ TE NUTRE**

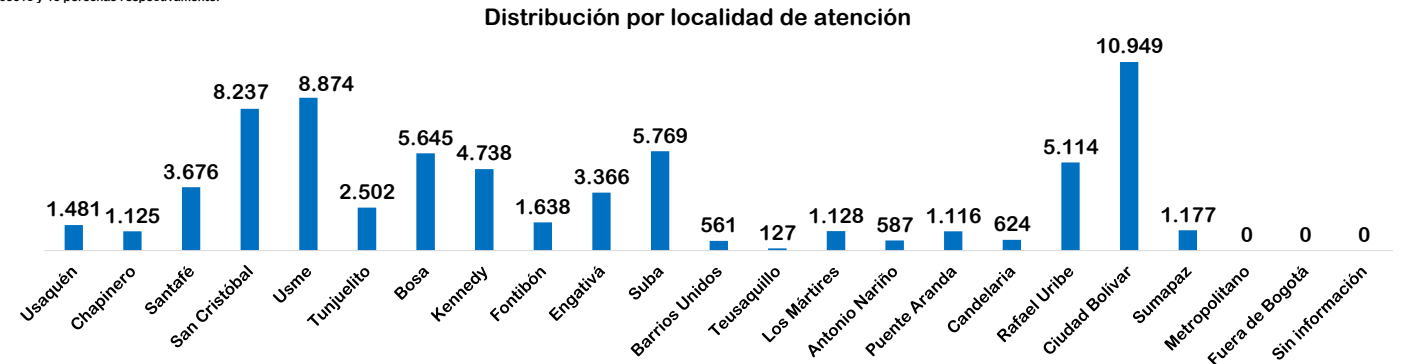
## 68.402 personas

DEL 1 DE ENERO AL 30 DE JUNIO DE 2019



\*En la grafica se omite el valor NO Y Sin Información correspondiente a 65318 y 13 personas respectivamente.

\* En la grafica se omiten los valores NINGUNO DE LOS ANTERIORES y NO APLICA con 60059 y 183 personas respectivamente



Fuente: SIRBE SDIS. Bases generadas para el periodo 01 DE ENERO de 2019 hasta 30 DE JUNIO de 2019.

Nota: Fuera de rango corresponde a personas con más de 100 años. Cálculos realizados de acuerdo al protocolo de conteo de personas únicas atendidas.

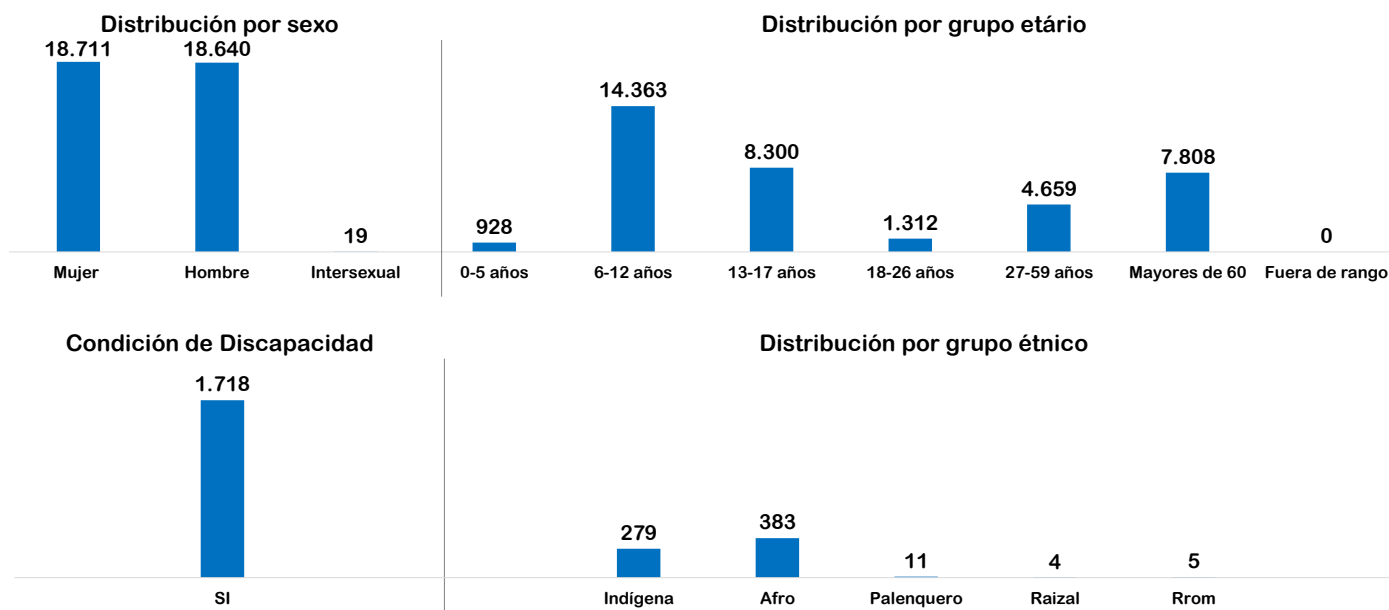


# SECRETARÍA DISTRITAL DE INTEGRACIÓN SOCIAL REPORTE PERSONAS ÚNICAS ATENDIDAS

Proyecto **BOGOTÁ TE NUTRE**  
 Servicio **COMEDORES**

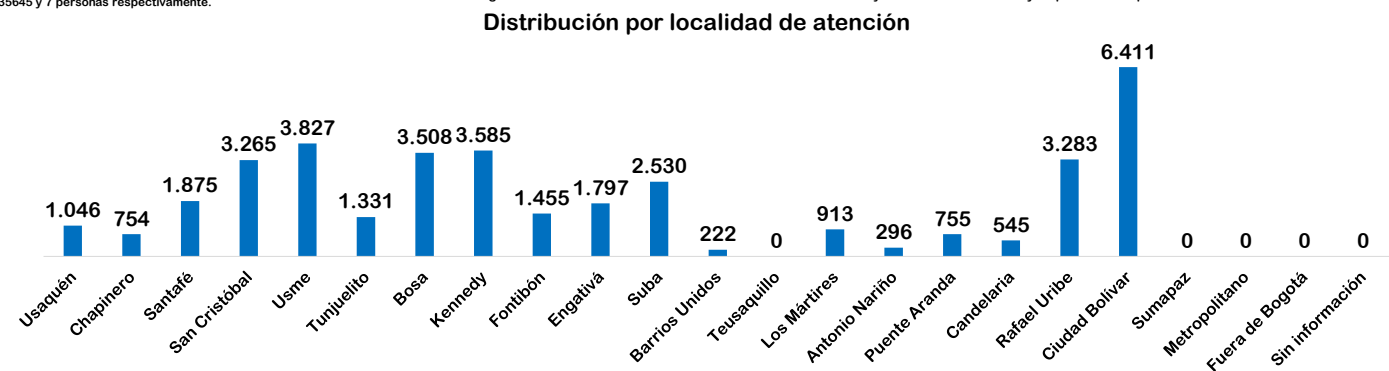
## 37.370 personas

DEL 1 DE ENERO AL 30 DE JUNIO DE 2019



\*En la grafica se omite el valor NO Y Sin Información correspondiente a 35645 y 7 personas respectivamente.

\* En la grafica se omiten los valores NINGUNO DE LOS ANTERIORES y NO APLICA con 36674 y 14 personas respectivamente



Fuente: SIRBE SDIS. Bases generadas para el periodo 01 DE ENERO de 2019 hasta 30 DE JUNIO de 2019.

Nota: Fuera de rango corresponde a personas con más de 100 años. Cálculos realizados de acuerdo al protocolo de conteo de personas únicas atendidas.

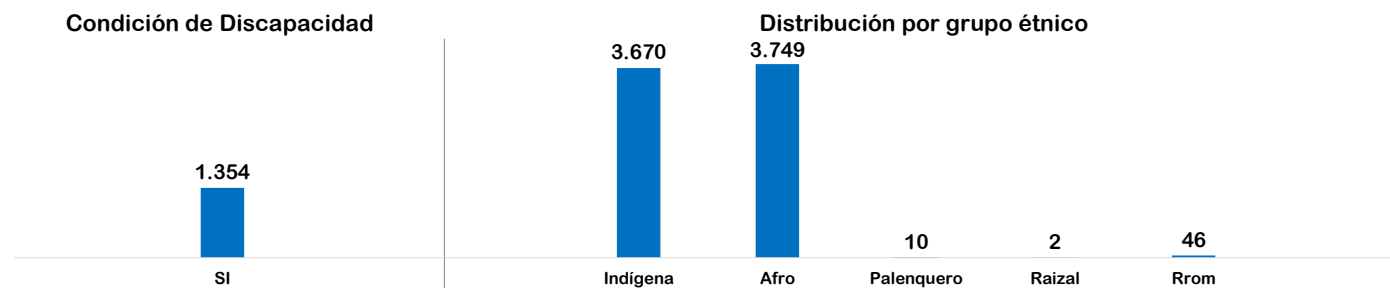
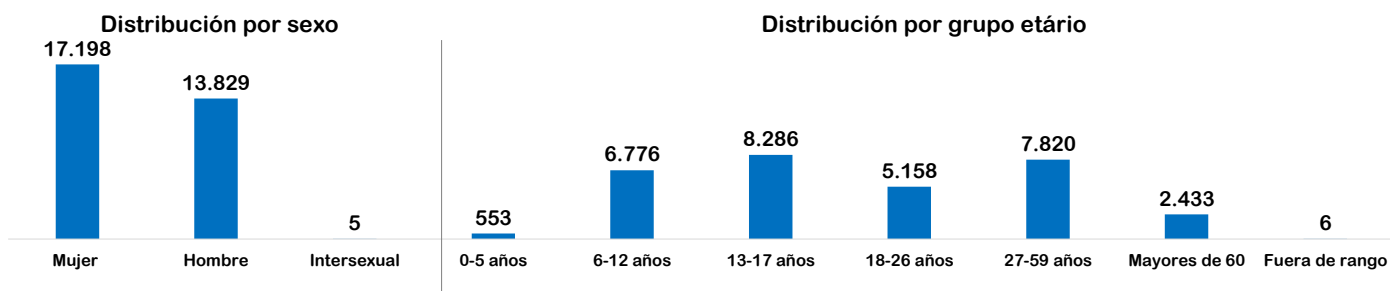


# SECRETARÍA DISTRITAL DE INTEGRACIÓN SOCIAL REPORTE PERSONAS ÚNICAS ATENDIDAS

Proyecto **BOGOTÁ TE NUTRE**  
 Servicio **COMPLEMENTACION ALIMENTARIA**

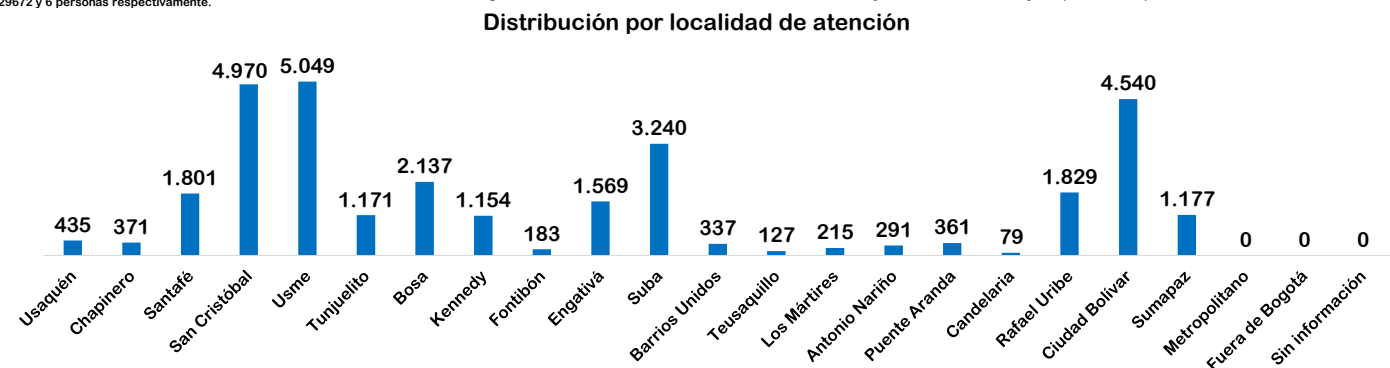
## 31.032 personas

DEL 1 DE ENERO AL 30 DE JUNIO DE 2019



\*En la grafica se omite el valor NO Y Sin Información correspondiente a 29672 y 6 personas respectivamente.

\* En la grafica se omiten los valores NINGUNO DE LOS ANTERIORES y NO APLICA con 23386 y 169 personas respectivamente



Fuente: SIRBE SDIS. Bases generadas para el periodo 01 DE ENERO de 2019 hasta 30 DE JUNIO de 2019.

Nota: Fuera de rango corresponde a personas con más de 100 años. Cálculos realizados de acuerdo al protocolo de conteo de personas únicas atendidas.

