

**REPORTE PERSONAS ÚNICAS ATENDIDAS DEL DEL 1 DE ENERO AL 30 DE JUNIO DE 2019
PROYECTO DESARROLLO INTEGRAL DESDE LA GESTACIÓN HASTA LA ADOLESCENCIA**

NOMBRE	CLASIFICACION	PAGINA
1. DESARROLLO INTEGRAL DESDE LA GESTACIÓN HASTA LA ADOLESCENCIA.	PROYECTO	2
1,1. JARDÍN INFANTIL DIURNO.	SERVICIO	3
1,2. JARDÍN NOCTURNO.	SERVICIO	4
1,3. CASA DE PENSAMIENTO INTERCULTURAL.	SERVICIO	5
1,4. CENTROS AMAR.	SERVICIO	6
1,5. CRECIENDO EN FAMILIA.	SERVICIO	7
1,6. CRECIENDO EN FAMILIA EN LA RURALIDAD.	SERVICIO	8
1,7. CENTROS FORJAR.	SERVICIO	9

SECRETARÍA DISTRITAL DE INTEGRACIÓN SOCIAL

REPORTE PERSONAS ÚNICAS ATENDIDAS

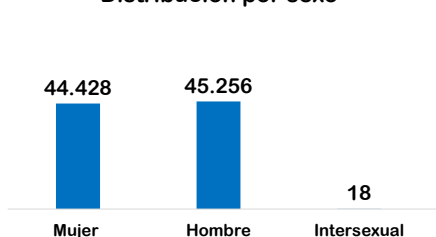
Proyecto

DESARROLLO INTEGRAL DESDE LA GESTACIÓN HASTA LA ADOLESCENCIA

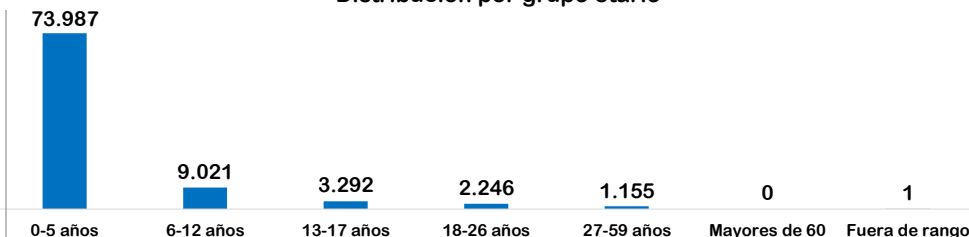
89.702 personas

DEL 1 DE ENERO AL 30 DE JUNIO DE 2019

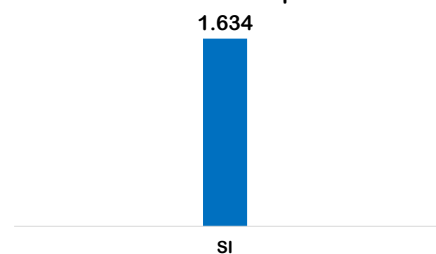
Distribución por sexo



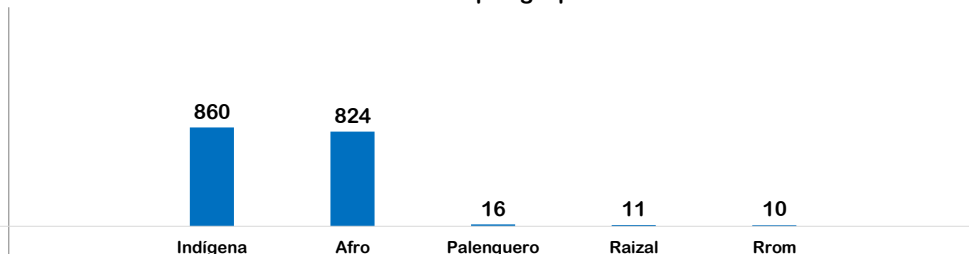
Distribución por grupo etáreo



Condición de Discapacidad



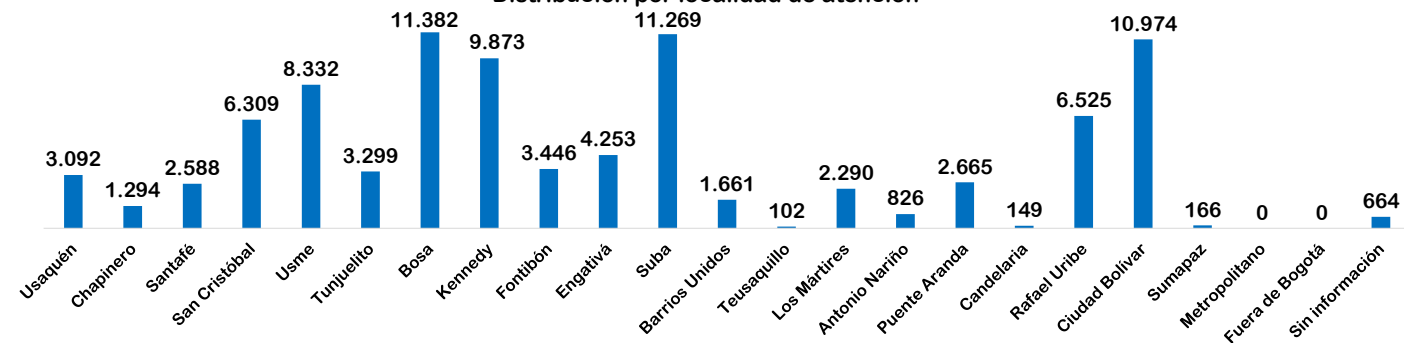
Distribución por grupo étnico



*En la grafica se omite el valor NO Y Sin Información correspondiente a 88067 y 89702 personas respectivamente.

* En la grafica se omiten los valores NINGUNO DE LOS ANTERIORES y NO APLICA con 87978 y 3 personas respectivamente

Distribución por localidad de atención



Fuente: SIRBE SDIS. Bases generadas para el periodo 01 DE ENERO de 2019 hasta 30 DE JUNIO de 2019.

Nota: Fuera de rango corresponde a personas con más de 100 años. Cálculos realizados de acuerdo al protocolo de conteo de personas únicas atendidas.



SECRETARÍA DISTRITAL DE INTEGRACIÓN SOCIAL

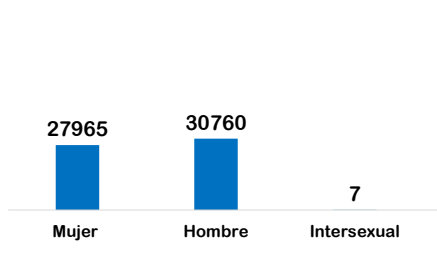
REPORTE PERSONAS ÚNICAS ATENDIDAS

Proyecto Servicio **DESARROLLO INTEGRAL DESDE LA GESTACIÓN HASTA LA ADOLESCENCIA JARDÍN INFANTIL DIURNO**

58.732 personas

DEL 1 DE ENERO AL 30 DE JUNIO DE 2019

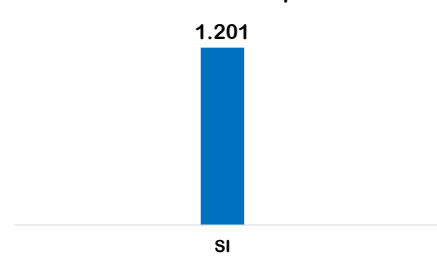
Distribución por sexo



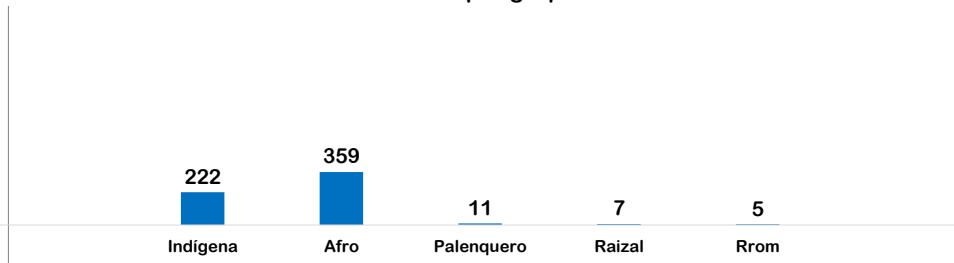
Distribución por grupo etario



Condición de Discapacidad



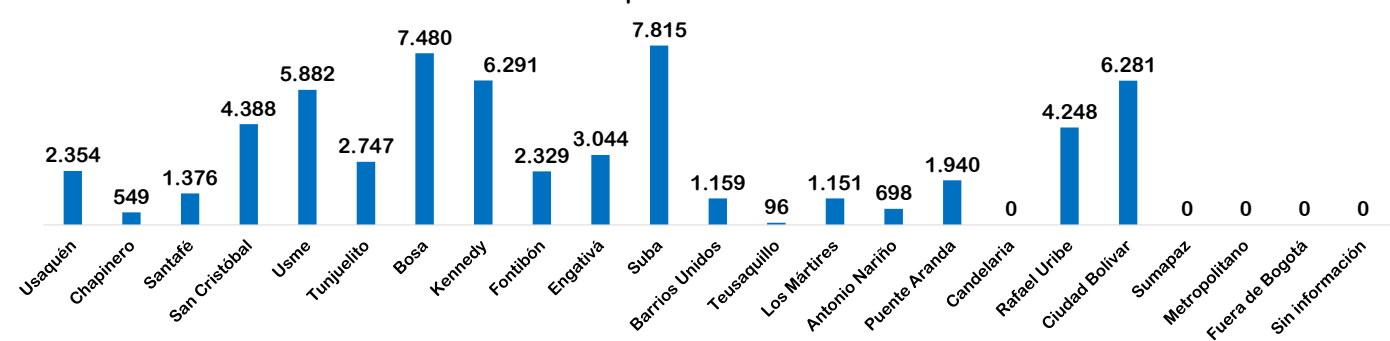
Distribución por grupo étnico



*En la grafica se omite el valor NO Y Sin Información correspondiente a 57531 y 0 personas respectivamente.

* En la grafica se omiten los valores NINGUNO DE LOS ANTERIORES y NO APLICA con 58125 y 3 personas respectivamente

Distribución por localidad de atención



Fuente: SIRBE SDIS. Bases generadas para el periodo 01 DE ENERO de 2019 hasta 30 DE JUNIO de 2019.

Nota: Fuera de rango corresponde a personas con más de 100 años. Cálculos realizados de acuerdo al protocolo de conteo de personas únicas atendidas.



SECRETARÍA DISTRITAL DE INTEGRACIÓN SOCIAL

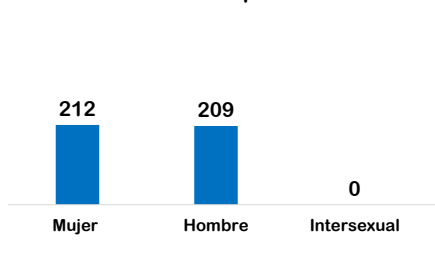
REPORTE PERSONAS ÚNICAS ATENDIDAS

Proyecto Servicio DESARROLLO INTEGRAL DESDE LA GESTACIÓN HASTA LA ADOLESCENCIA JARDÍN NOCTURNO

421 personas

DEL 1 DE ENERO AL 30 DE JUNIO DE 2019

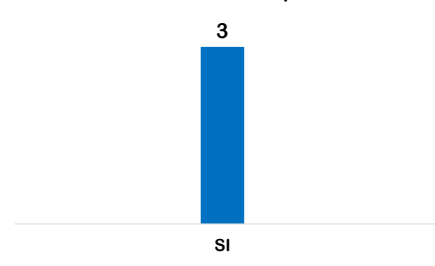
Distribución por sexo



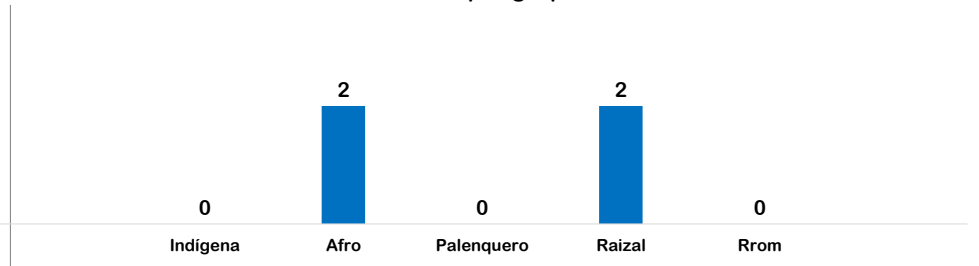
Distribución por grupo etario



Condición de Discapacidad

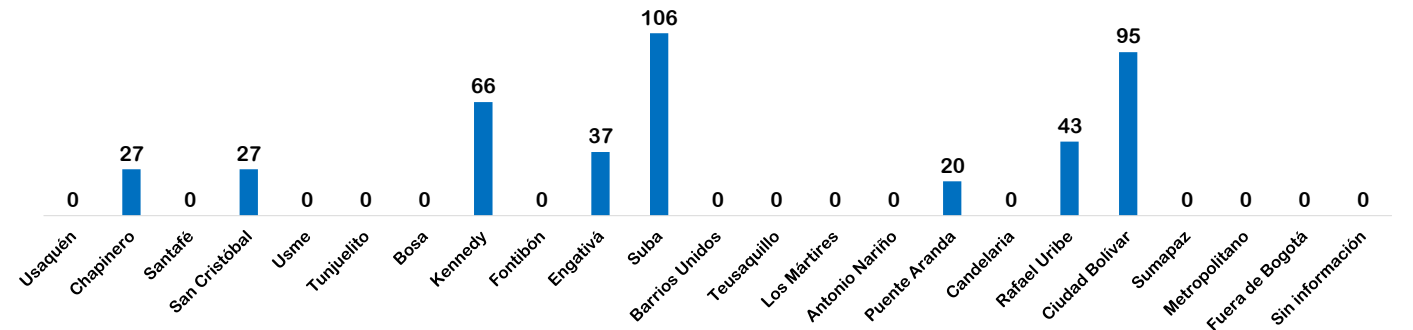


Distribución por grupo étnico



*En la grafica se omite el valor NO Y Sin Información correspondiente a 418 y 0 personas respectivamente. * En la grafica se omiten los valores NINGUNO DE LOS ANTERIORES y NO APLICA con 417 y 0 personas respectivamente

PROYECTO DESARROLLO INTEGRAL DESDE LA GESTACIÓN HASTA LA ADOLESCENCIA



Fuente: SIRBE SDIS. Bases generadas para el periodo 01 DE ENERO de 2019 hasta 30 DE JUNIO de 2019.

Nota: Fuera de rango corresponde a personas con más de 100 años. Cálculos realizados de acuerdo al protocolo de conteo de personas únicas atendidas.



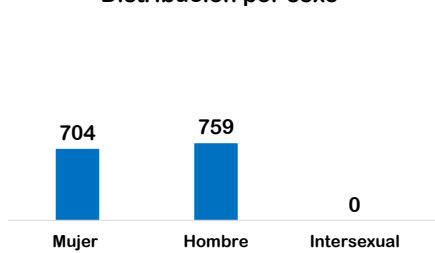
SECRETARÍA DISTRITAL DE INTEGRACIÓN SOCIAL REPORTE PERSONAS ÚNICAS ATENDIDAS

Proyecto Servicio **DESARROLLO INTEGRAL DESDE LA GESTACIÓN HASTA LA ADOLESCENCIA
 CASA DE PENSAMIENTO**

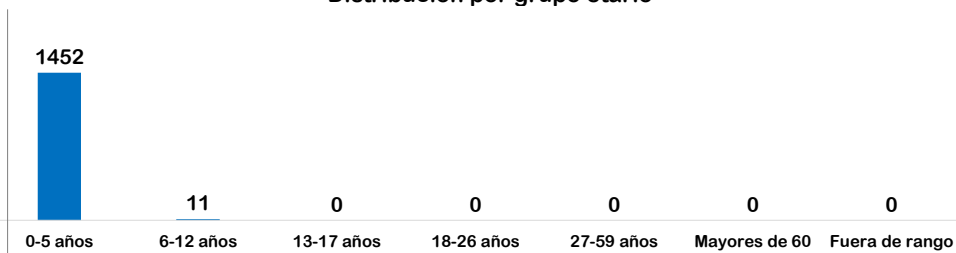
1.463 personas

DEL 1 DE ENERO AL 30 DE JUNIO DE 2019

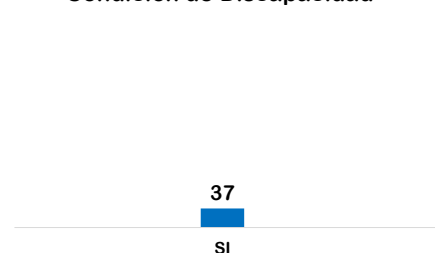
Distribución por sexo



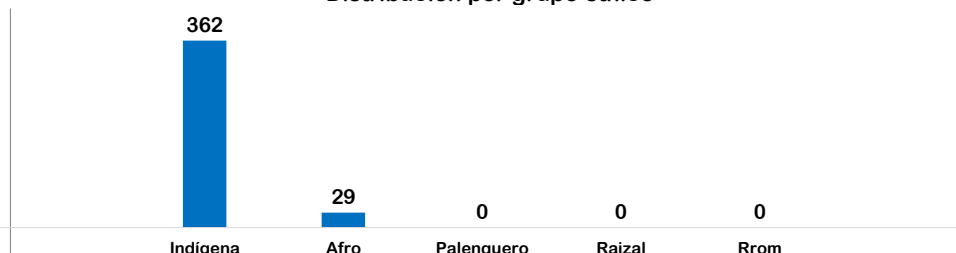
Distribución por grupo etario



Condición de Discapacidad

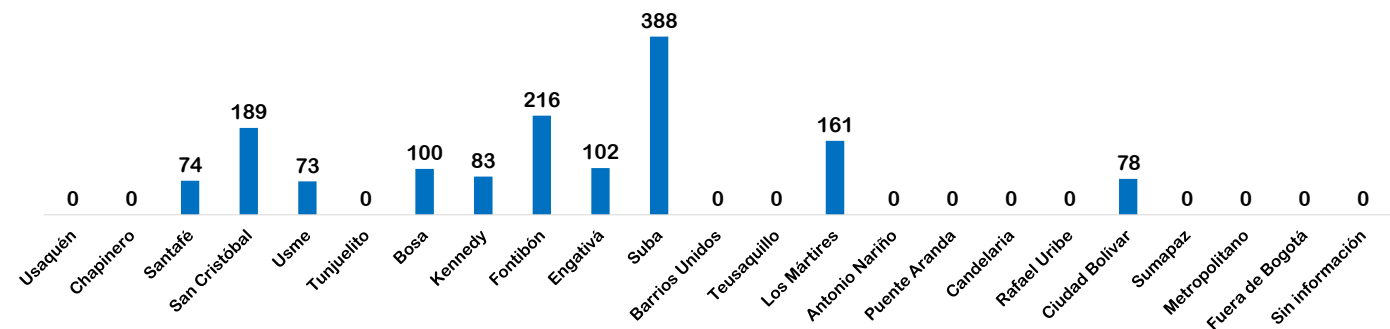


Distribución por grupo étnico



*En la grafica se omite el valor NO Y Sin Información correspondiente a 1426 y 0 personas respectivamente. * En la grafica se omiten los valores NINGUNO DE LOS ANTERIORES y NO APLICA con 1072 y 0 personas respectivamente

PROYECTO DESARROLLO INTEGRAL DESDE LA GESTACIÓN HASTA LA ADOLESCENCIA



Fuente: SIRBE SDIS. Bases generadas para el periodo 01 DE ENERO de 2019 hasta 30 DE JUNIO de 2019.

Nota: Fuera de rango corresponde a personas con más de 100 años. Cálculos realizados de acuerdo al protocolo de conteo de personas únicas atendidas.



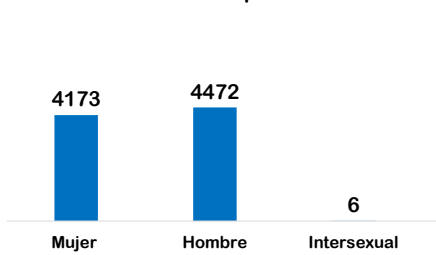
SECRETARÍA DISTRITAL DE INTEGRACIÓN SOCIAL REPORTE PERSONAS ÚNICAS ATENDIDAS

Proyecto **DESARROLLO INTEGRAL DESDE LA GESTACIÓN HASTA LA ADOLESCENCIA**
Servicio **CENTROS AMAR**


8.651 personas

DEL 1 DE ENERO AL 30 DE JUNIO DE 2019

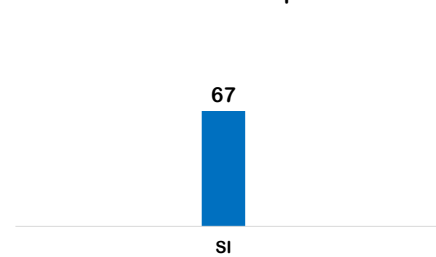
Distribución por sexo



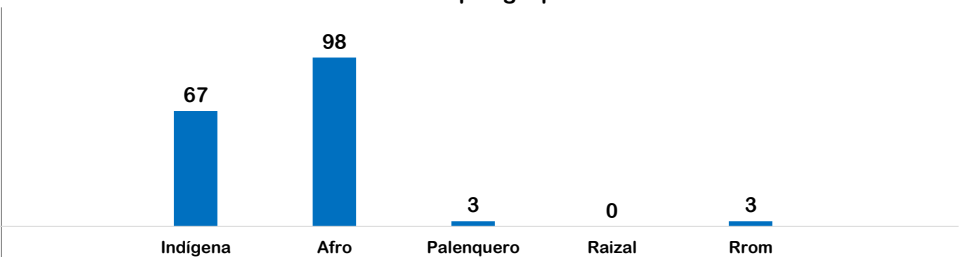
Distribución por grupo etario



Condición de Discapacidad



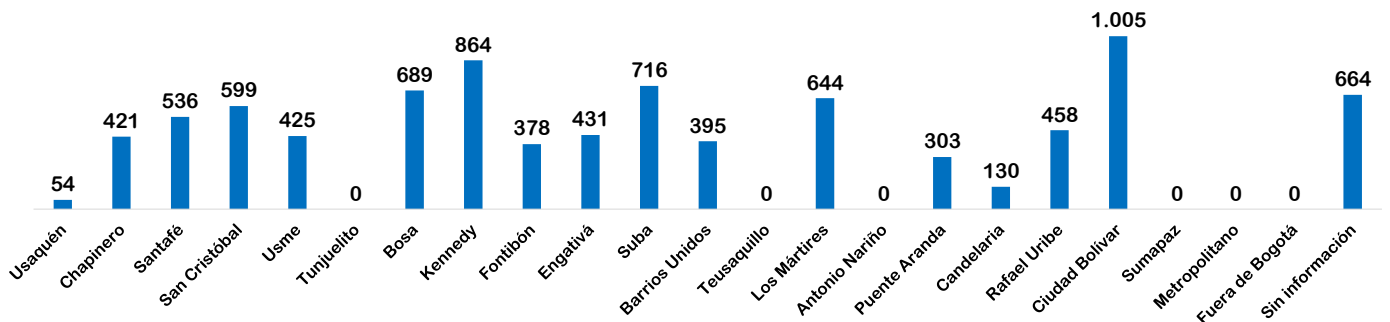
Distribución por grupo étnico



*En la grafica se omite el valor NO Y Sin Información correspondiente a 8584 y 0 personas respectivamente.

* En la grafica se omiten los valores NINGUNO DE LOS ANTERIORES y NO APLICA con 8480 y 0 personas respectivamente

PROYECTO DESARROLLO INTEGRAL DESDE LA GESTACIÓN HASTA LA ADOLESCENCIA



Fuente: SIRBE SDIS. Bases generadas para el periodo 01 DE ENERO de 2019 hasta 30 DE JUNIO de 2019.

Nota: Fuera de rango corresponde a personas con más de 100 años. Cálculos realizados de acuerdo al protocolo de conteo de personas únicas atendidas.



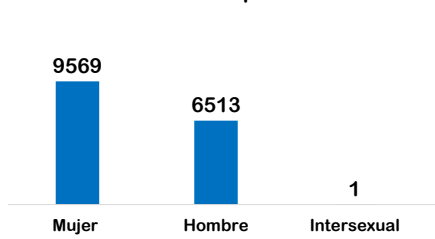
SECRETARÍA DISTRITAL DE INTEGRACIÓN SOCIAL REPORTE PERSONAS ÚNICAS ATENDIDAS

Proyecto **DESARROLLO INTEGRAL DESDE LA GESTACIÓN HASTA LA ADOLESCENCIA**
Servicio **CRECIENDO EN FAMILIA**

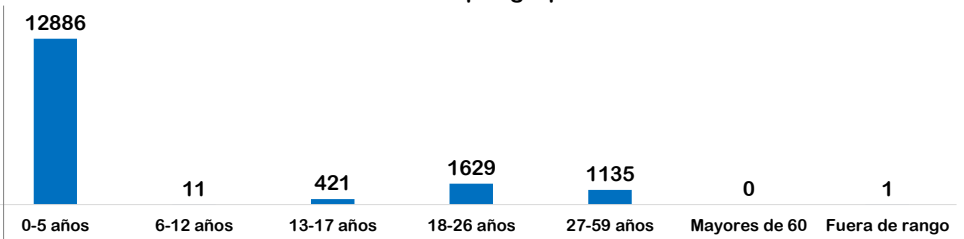
16.083 personas

DEL 1 DE ENERO AL 30 DE JUNIO DE 2019

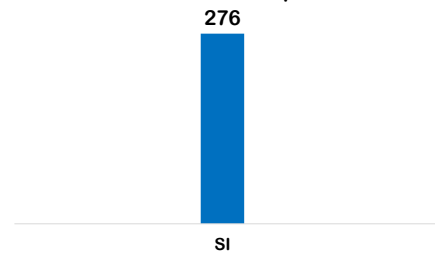
Distribución por sexo



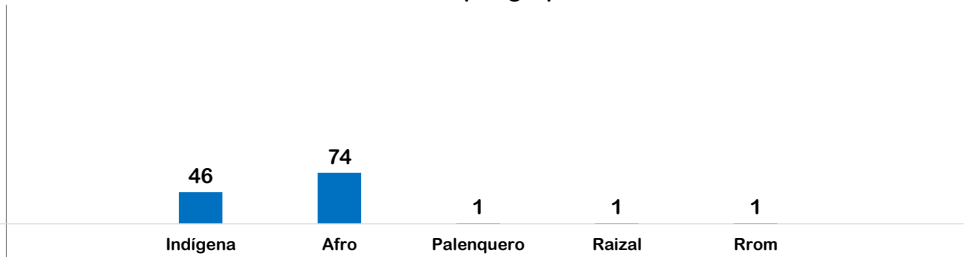
Distribución por grupo etario



Condición de Discapacidad



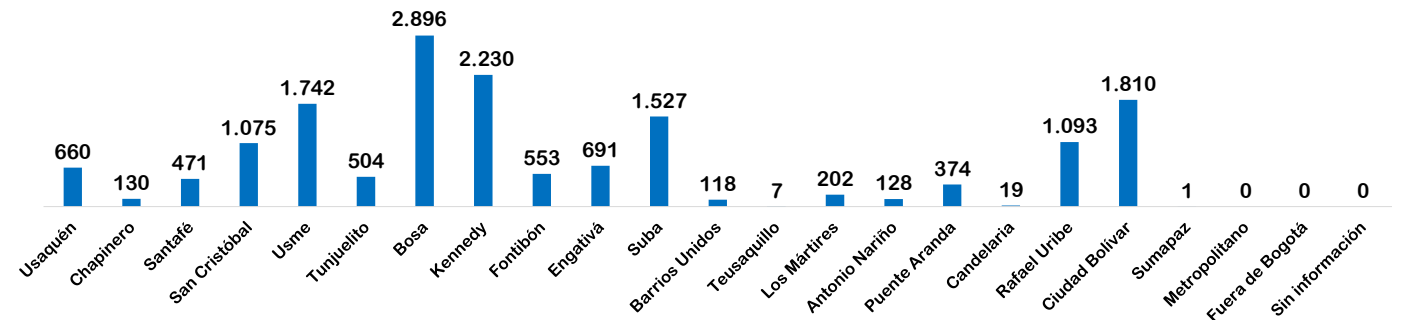
Distribución por grupo étnico



*En la grafica se omite el valor NO Y Sin Información correspondiente a 15807 y 0 personas respectivamente.

* En la grafica se omiten los valores NINGUNO DE LOS ANTERIORES y NO APLICA con 15960 y 0 personas respectivamente

PROYECTO DESARROLLO INTEGRAL DESDE LA GESTACIÓN HASTA LA ADOLESCENCIA



Fuente: SIRBE SDIS. Bases generadas para el periodo 01 DE ENERO de 2019 hasta 30 DE JUNIO de 2019.

Nota: Fuera de rango corresponde a personas con más de 100 años. Cálculos realizados de acuerdo al protocolo de conteo de personas únicas atendidas.



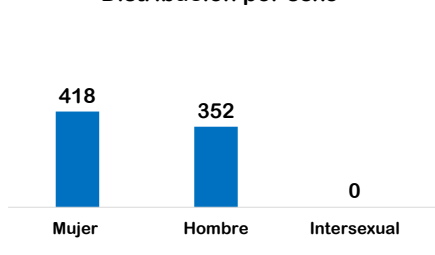
SECRETARÍA DISTRITAL DE INTEGRACIÓN SOCIAL REPORTE PERSONAS ÚNICAS ATENDIDAS

Proyecto Servicio **DESARROLLO INTEGRAL DESDE LA GESTACIÓN HASTA LA ADOLESCENCIA
 CRECIENDO EN FAMILIA EN LA RURALIDAD**

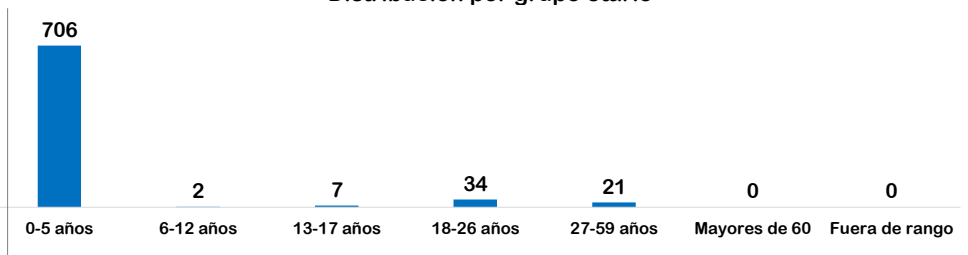
770 personas

DEL 1 DE ENERO AL 30 DE JUNIO DE 2019

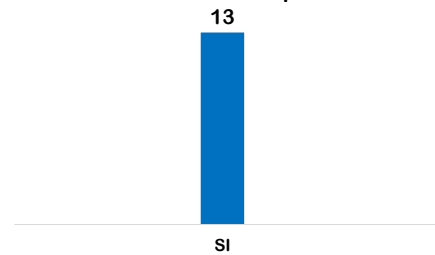
Distribución por sexo



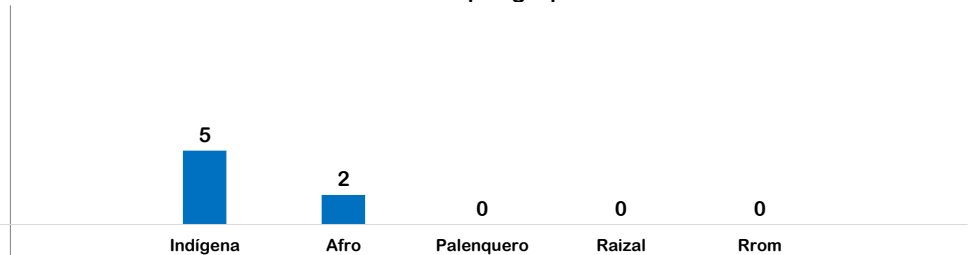
Distribución por grupo etario



Condición de Discapacidad

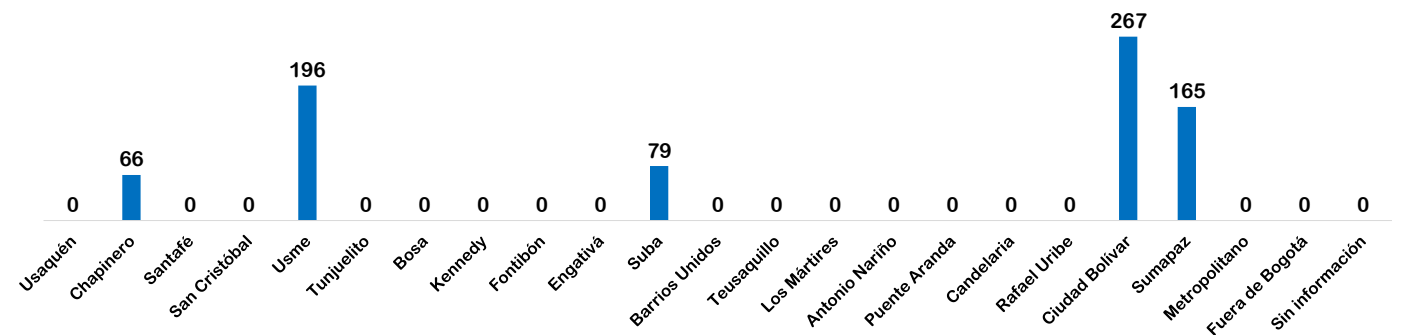


Distribución por grupo étnico



*En la grafica se omite el valor NO Y Sin Información correspondiente a 757 y 0 personas respectivamente. * En la grafica se omiten los valores NINGUNO DE LOS ANTERIORES y NO APLICA con 763 y 0 personas respectivamente

PROYECTO DESARROLLO INTEGRAL DESDE LA GESTACIÓN HASTA LA ADOLESCENCIA



Fuente: SIRBE SDIS. Bases generadas para el periodo 01 DE ENERO de 2019 hasta 30 DE JUNIO de 2019.

Nota: Fuera de rango corresponde a personas con más de 100 años. Cálculos realizados de acuerdo al protocolo de conteo de personas únicas atendidas.



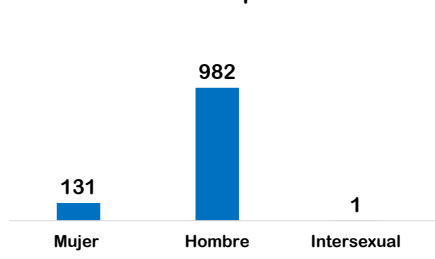
SECRETARÍA DISTRITAL DE INTEGRACIÓN SOCIAL REPORTE PERSONAS ÚNICAS ATENDIDAS

Proyecto Servicio: **DESARROLLO INTEGRAL DESDE LA GESTACIÓN HASTA LA ADOLESCENCIA
 CENTROS FORJAR**

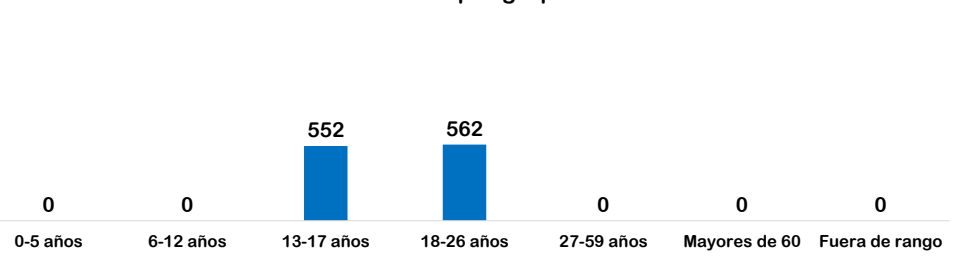
1.114 personas

DEL 1 DE ENERO AL 30 DE JUNIO DE 2019

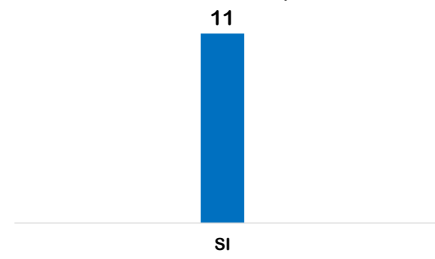
Distribución por sexo



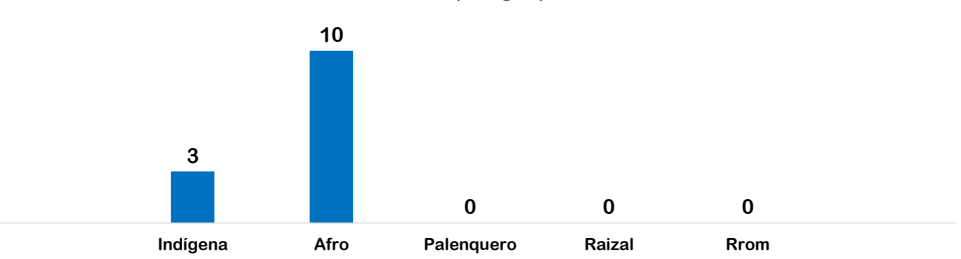
Distribución por grupo etario



Condición de Discapacidad

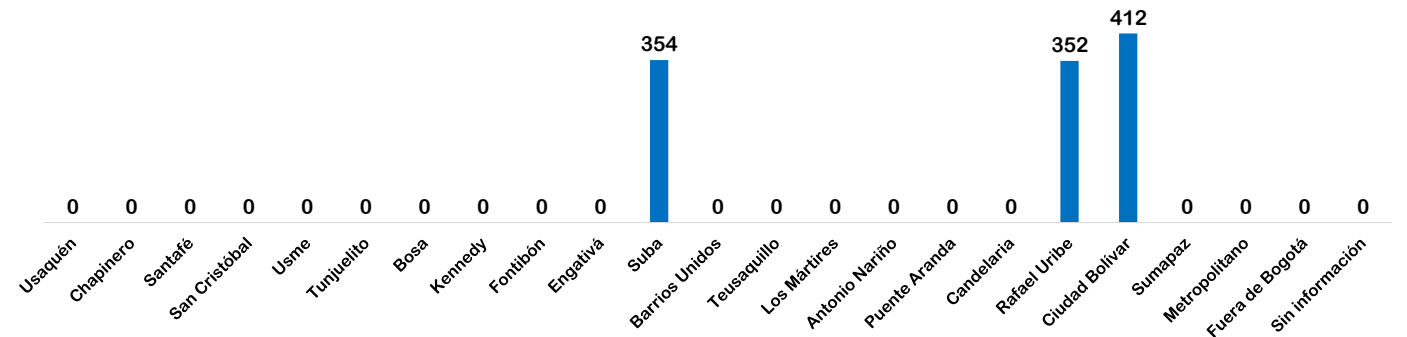


Distribución por grupo étnico



*En la grafica se omite el valor NO Y Sin Información correspondiente a 1103 y 0 personas respectivamente. * En la grafica se omiten los valores NINGUNO DE LOS ANTERIORES y NO APLICA con 1101 y 0 personas respectivamente

PROYECTO DESARROLLO INTEGRAL DESDE LA GESTACIÓN HASTA LA ADOLESCENCIA



Fuente: SIRBE SDIS. Bases generadas para el periodo 01 DE ENERO de 2019 hasta 30 DE JUNIO de 2019.

Nota: Fuera de rango corresponde a personas con más de 100 años. Cálculos realizados de acuerdo al protocolo de conteo de personas únicas atendidas.

