

**REPORTE PERSONAS ÚNICAS ATENDIDAS DEL DEL 1 DE ENERO AL 30 DE NOVIEMBRE DE 2018
PROYECTO POR UNA CIUDAD INCLUYENTE Y SIN BARRERAS**

NOMBRE	CLASIFICACION	PAGINA
3. POR UNA CIUDAD INCLUYENTE Y SIN BARRERAS.	PROYECTO	2
3,1. CENTROS CRECER.	SERVICIO	3
3,2. CENTROS AVANZAR.	SERVICIO	4
3,3. CENTROS RENACER.	SERVICIO	5
3,4. CENTROS INTEGRARTE - ATENCION EXTERNA.	SERVICIO	6
3,5. CENTROS INTEGRARTE - ATENCION INTERNA.	SERVICIO	7

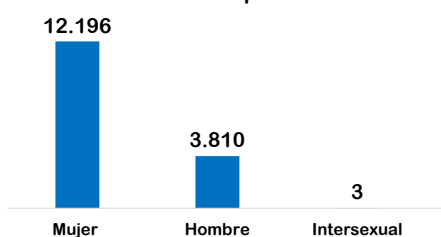
SECRETARÍA DISTRITAL DE INTEGRACIÓN SOCIAL REPORTE PERSONAS ÚNICAS ATENDIDAS

Proyecto **POR UNA CIUDAD INCLUYENTE Y SIN BARRERAS**

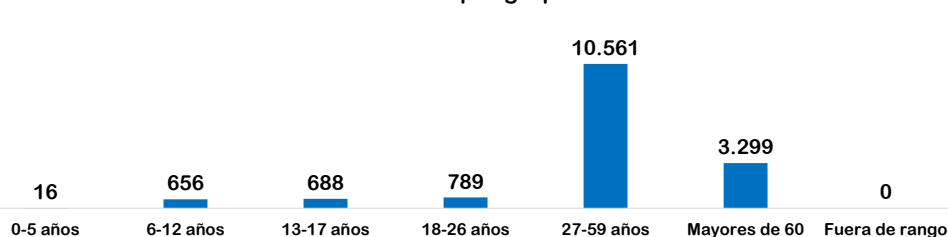
16.009 personas

DEL 1 DE ENERO AL 30 DE NOVIEMBRE DE 2018

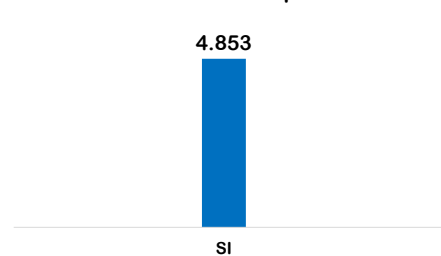
Distribución por sexo




Distribución por grupo etario



Condición de Discapacidad



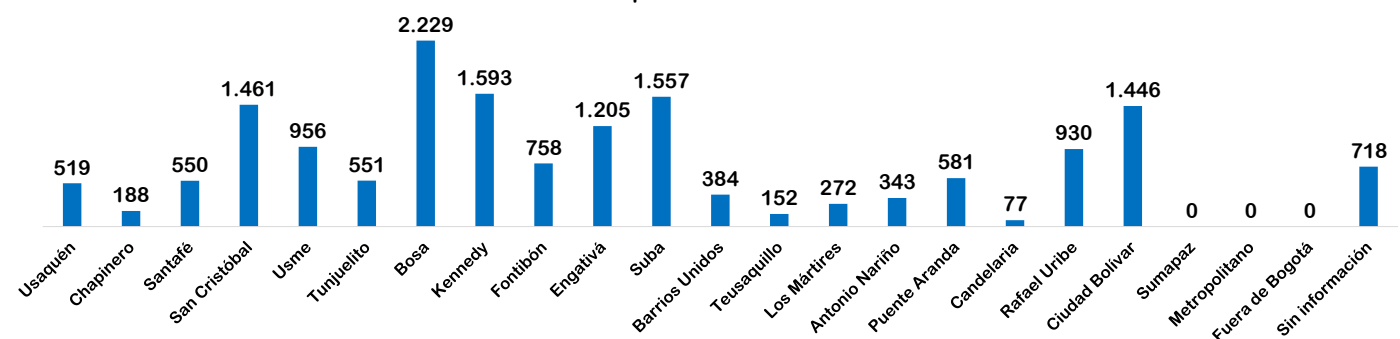
Distribución por grupo étnico



*En la grafica se omite el valor NO Y Sin Información correspondiente a 11156 y 0 personas respectivamente.

* En la grafica se omiten los valores NINGUNO DE LOS ANTERIORES y NO APLICA con 15885 y 22 personas respectivamente

Distribución por localidad de atención



Fuente: SIRBE SDIS. Bases generadas para el periodo 01 DE ENERO de 2018 hasta 30 DE NOVIEMBRE de 2018.

Nota: Fuera de rango corresponde a personas con más de 100 años. Cálculos realizados de acuerdo al protocolo de conteo de personas únicas atendidas.

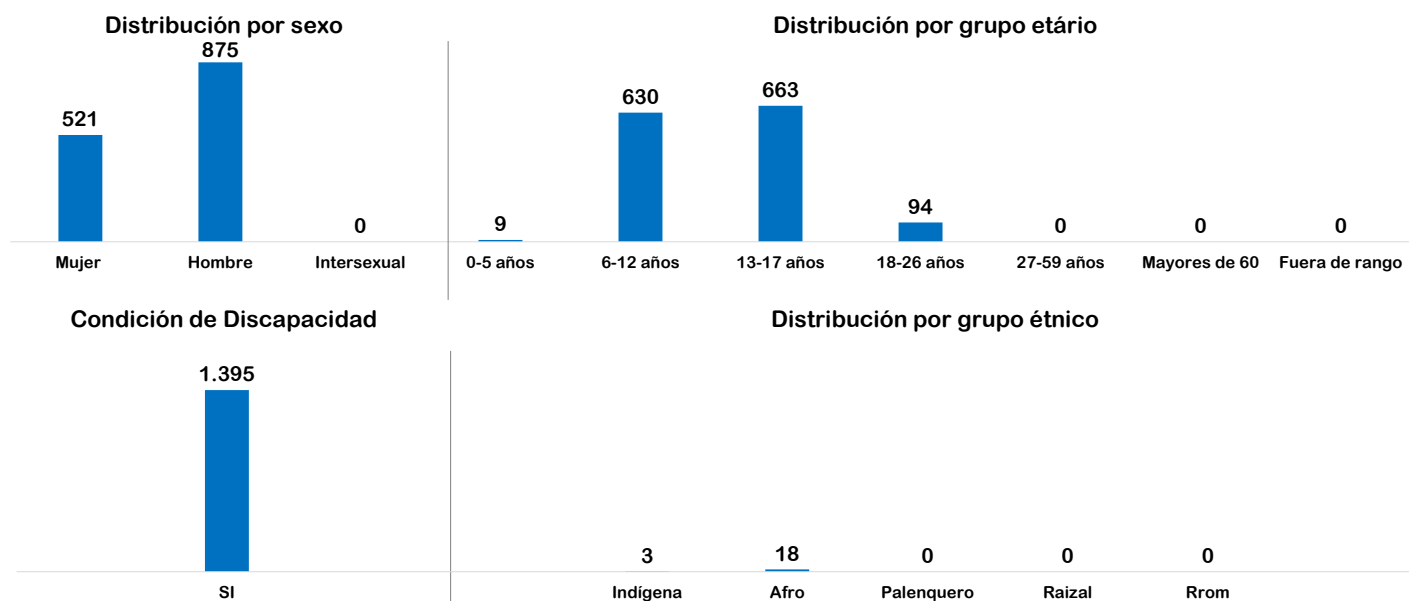


SECRETARÍA DISTRITAL DE INTEGRACIÓN SOCIAL REPORTE PERSONAS ÚNICAS ATENDIDAS

Proyecto **POR UNA CIUDAD INCLUYENTE Y SIN BARRERAS**
 Servicio **CENTROS CRECER**

1.396 personas

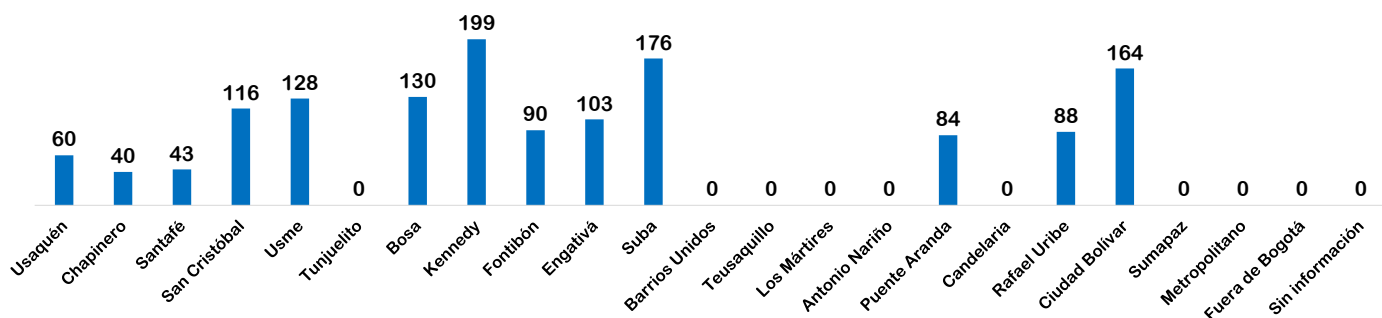
DEL 1 DE ENERO AL 30 DE NOVIEMBRE DE 2018



*En la grafica se omite el valor NO Y Sin Información correspondiente a 1 y 0 personas respectivamente.

* En la grafica se omiten los valores NINGUNO DE LOS ANTERIORES y NO APLICA con 1373 y 2 personas respectivamente

Distribución por localidad de atención



Fuente: SIRBE SDIS. Bases generadas para el periodo 01 DE ENERO de 2018 hasta 30 DE NOVIEMBRE de 2018.

Nota: Fuera de rango corresponde a personas con más de 100 años. Cálculos realizados de acuerdo al protocolo de conteo de personas únicas atendidas.



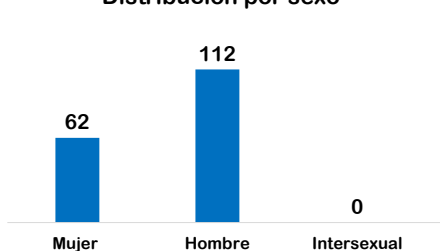
SECRETARÍA DISTRITAL DE INTEGRACIÓN SOCIAL REPORTE PERSONAS ÚNICAS ATENDIDAS

Proyecto: POR UNA CIUDAD INCLUYENTE Y SIN BARRERAS
 Servicio: CENTROS AVANZAR

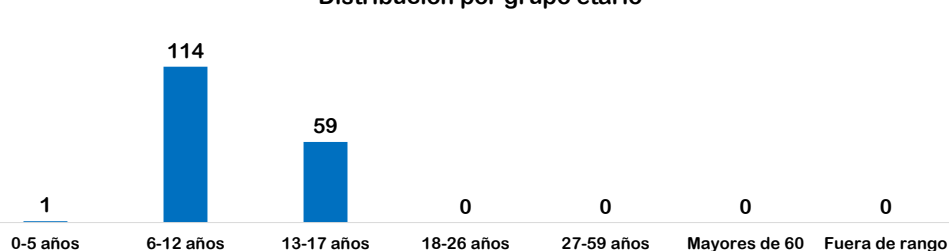
174 personas

DEL 1 DE ENERO AL 30 DE NOVIEMBRE DE 2018

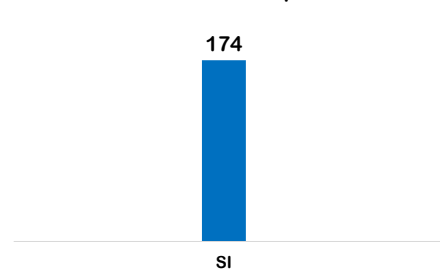
Distribución por sexo



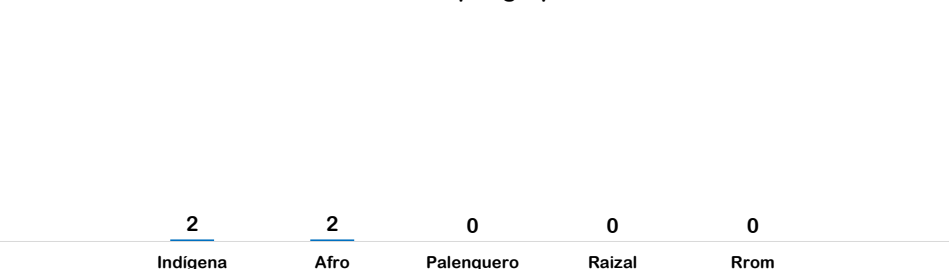
Distribución por grupo etario



Condición de Discapacidad



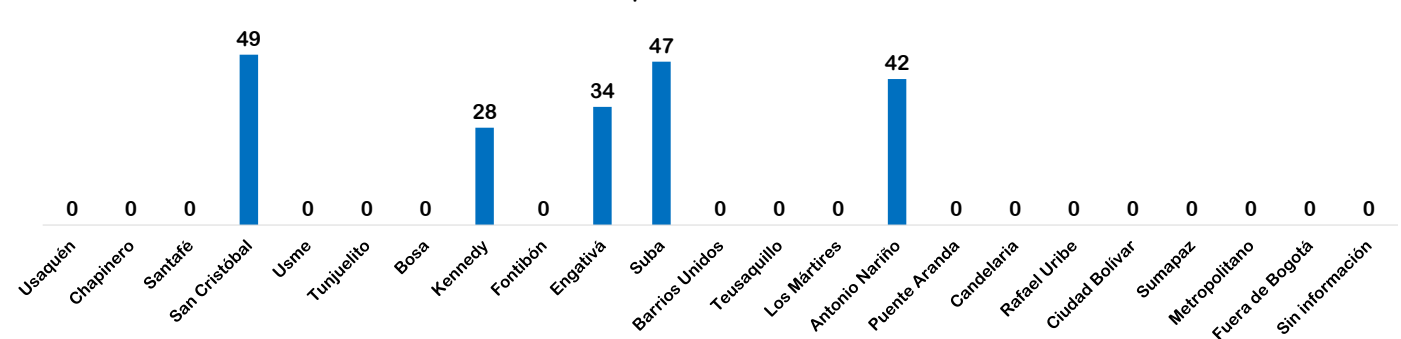
Distribución por grupo étnico



*En la grafica se omite el valor NO Y Sin Información correspondiente a 0 y 0 personas respectivamente.

* En la grafica se omiten los valores NINGUNO DE LOS ANTERIORES y NO APLICA con 170 y 0 personas respectivamente

Distribución por localidad de atención



Fuente: SIRBE SDIS. Bases generadas para el periodo 01 DE ENERO de 2018 hasta 30 DE NOVIEMBRE de 2018.

Nota: Fuera de rango corresponde a personas con más de 100 años. Cálculos realizados de acuerdo al protocolo de conteo de personas únicas atendidas.



SECRETARÍA DISTRITAL DE INTEGRACIÓN SOCIAL REPORTE PERSONAS ÚNICAS ATENDIDAS

Proyecto
 Servicio

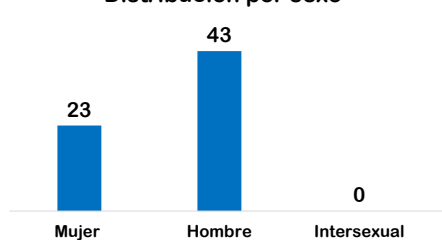
**POR UNA CIUDAD INCLUYENTE Y SIN BARRERAS
 CENTRO RENACER**

Protección integral a niños, niñas y adolescentes con discapacidad institucionalizados con medida de protección legal.

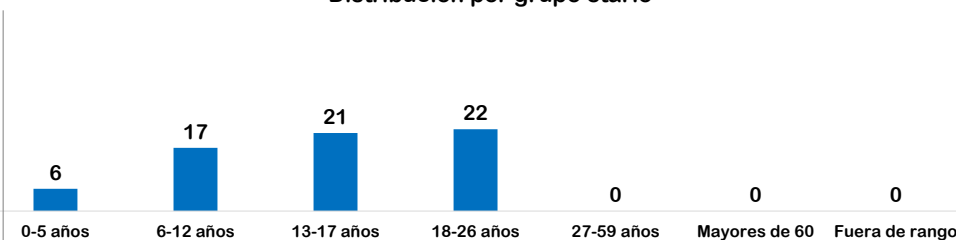
66 personas

DEL 1 DE ENERO AL 30 DE NOVIEMBRE DE 2018

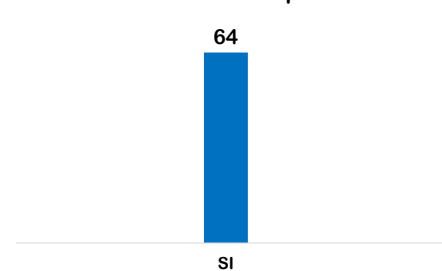
Distribución por sexo



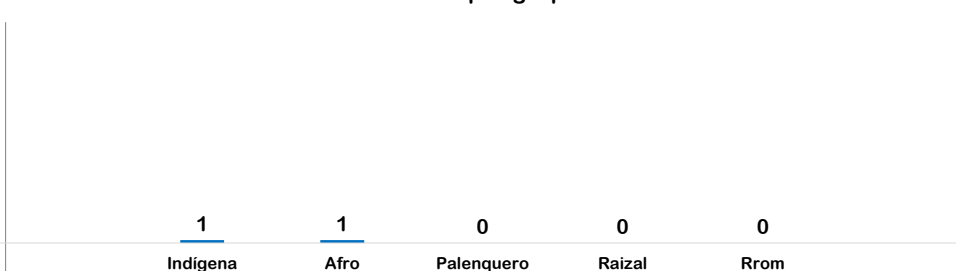
Distribución por grupo etáreo



Condición de Discapacidad



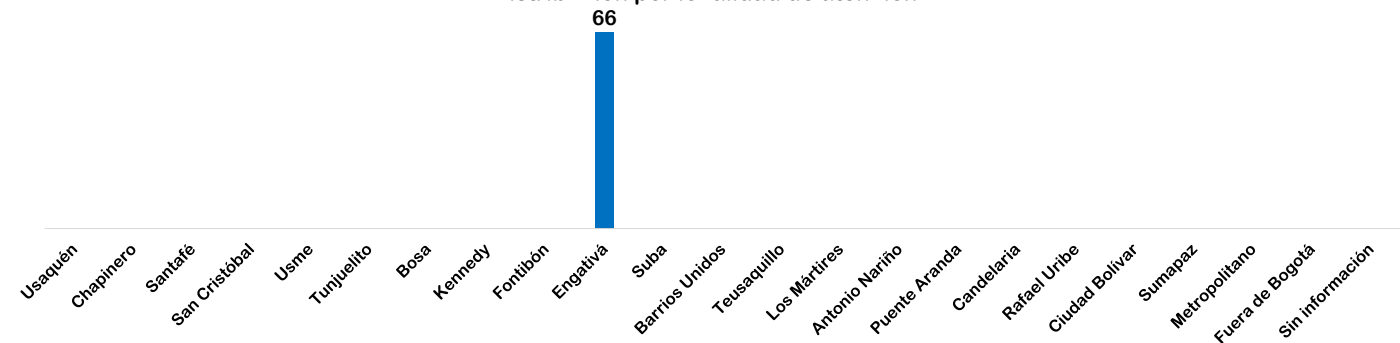
Distribución por grupo étnico



*En la grafica se omite el valor NO Y Sin Información correspondiente a 2 y 0 personas respectivamente.

* En la grafica se omiten los valores NINGUNO DE LOS ANTERIORES y NO APLICA con 64 y 0 personas respectivamente

Distribución por localidad de atención



Fuente: SIRBE SDIS. Bases generadas para el periodo 01 DE ENERO de 2018 hasta 30 DE NOVIEMBRE de 2018.

Nota: Fuera de rango corresponde a personas con más de 100 años. Cálculos realizados de acuerdo al protocolo de conteo de personas únicas atendidas.



SECRETARÍA DISTRITAL DE INTEGRACIÓN SOCIAL

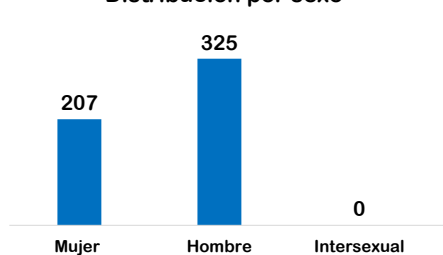
REPORTE PERSONAS ÚNICAS ATENDIDAS

Proyecto: POR UNA CIUDAD INCLUYENTE Y SIN BARRERAS
 Servicio: CENTROS INTEGRARTE - ATENCION EXTERNA

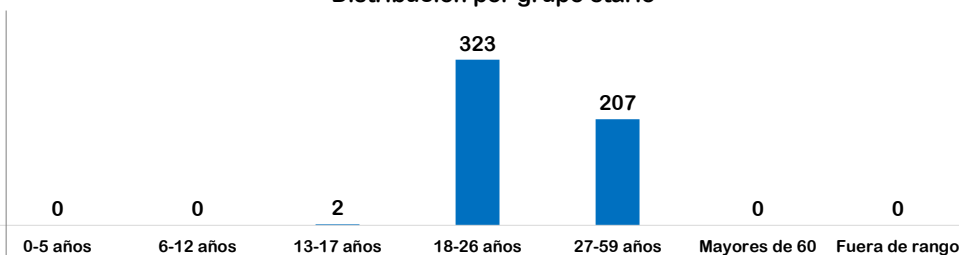
532 personas

DEL 1 DE ENERO AL 30 DE NOVIEMBRE DE 2018

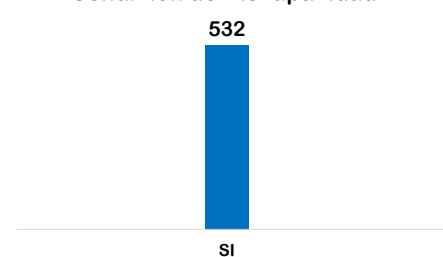
Distribución por sexo



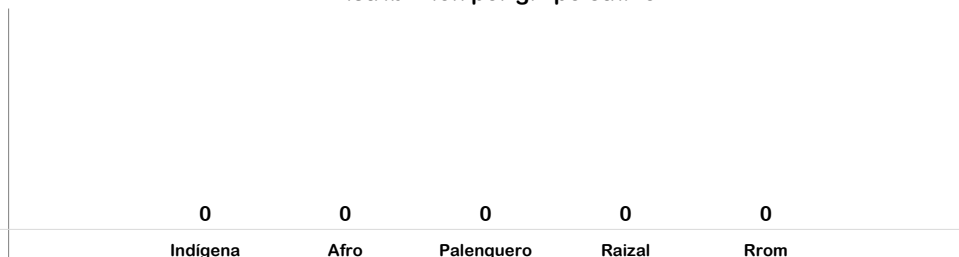
Distribución por grupo etáreo



Condición de Discapacidad



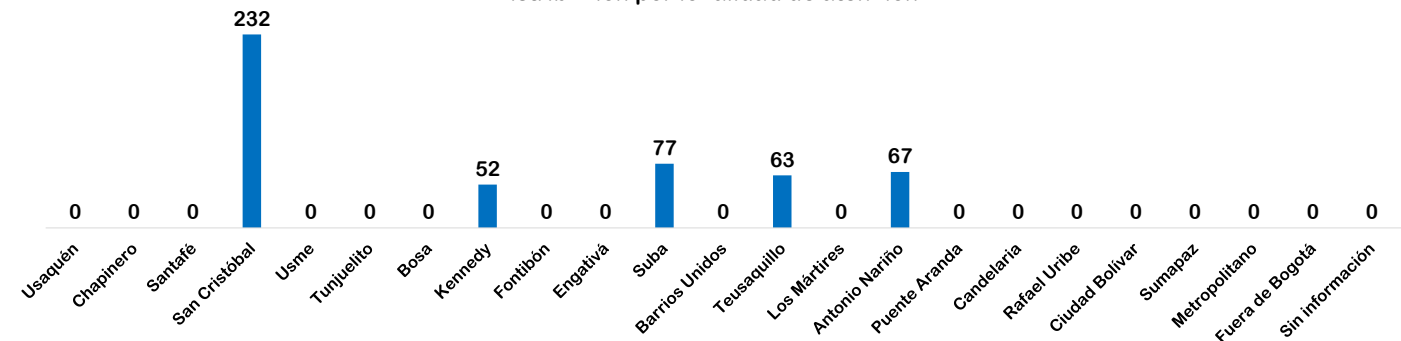
Distribución por grupo étnico



*En la grafica se omite el valor NO Y Sin Información correspondiente a 0 y 0 personas respectivamente.

* En la grafica se omiten los valores NINGUNO DE LOS ANTERIORES y NO APLICA con 532 y 0 personas respectivamente

Distribución por localidad de atención



Fuente: SIRBE SDIS. Bases generadas para el periodo 01 DE ENERO de 2018 hasta 30 DE NOVIEMBRE de 2018.

Nota: Fuera de rango corresponde a personas con más de 100 años. Cálculos realizados de acuerdo al protocolo de conteo de personas únicas atendidas.



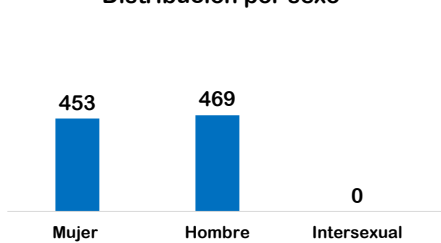
SECRETARÍA DISTRITAL DE INTEGRACIÓN SOCIAL REPORTE PERSONAS ÚNICAS ATENDIDAS

Proyecto **POR UNA CIUDAD INCLUYENTE Y SIN BARRERAS**
 Servicio **CENTROS INTEGRARTE - ATENCION INTERNA**

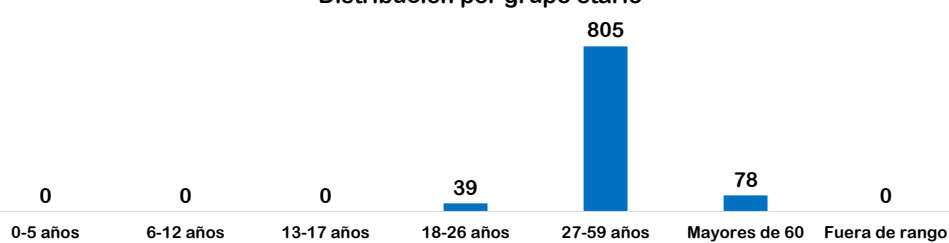
922 personas

DEL 1 DE ENERO AL 30 DE NOVIEMBRE DE 2018

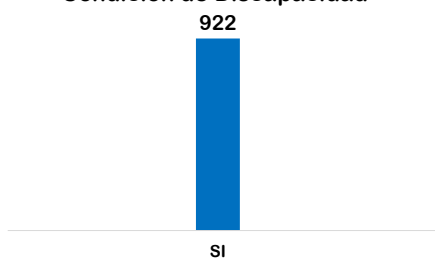
Distribución por sexo



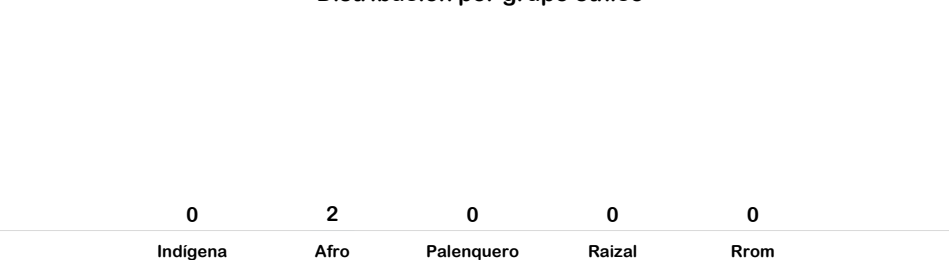
Distribución por grupo etario



Condición de Discapacidad



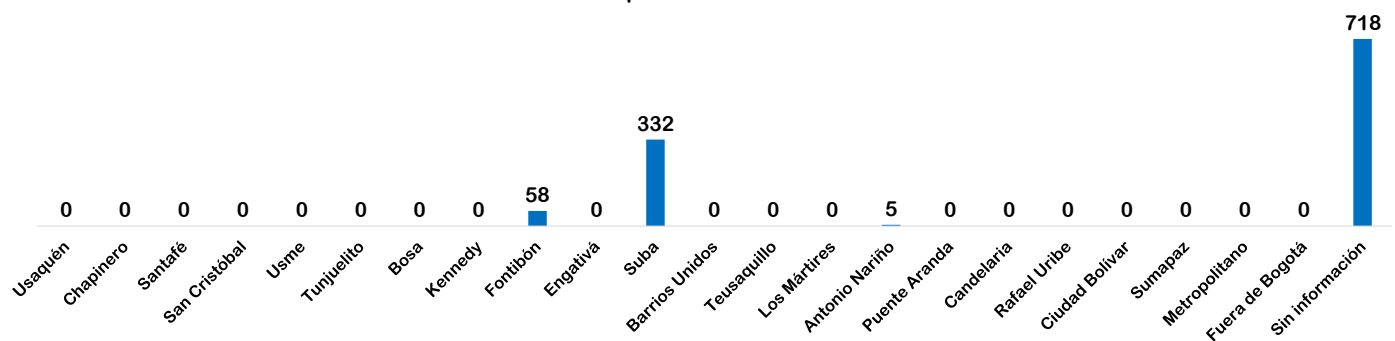
Distribución por grupo étnico



*En la grafica se omite el valor NO Y Sin Información correspondiente a 0 y 0 personas respectivamente.

* En la grafica se omiten los valores NINGUNO DE LOS ANTERIORES y NO APLICA con 920 y 0 personas respectivamente

Distribución por localidad de atención



Fuente: SIRBE SDIS. Bases generadas para el periodo 01 DE ENERO de 2018 hasta 30 DE NOVIEMBRE de 2018.

Nota: Fuera de rango corresponde a personas con más de 100 años. Cálculos realizados de acuerdo al protocolo de conteo de personas únicas atendidas.

