

**REPORTE PERSONAS ÚNICAS ATENDIDAS DEL DEL 1 DE ENERO AL 30 DE JUNIO DE 2018**  
**PROYECTO ENVEJECIMIENTO DIGNO, ACTIVO Y FELIZ**

<b>NOMBRE</b>	<b>CLASIFICACION</b>	<b>PAGINA</b>
5. ENVEJECIMIENTO DIGNO, ACTIVO Y FELIZ.	PROYECTO	2
5,1. CENTROS DÍA.	SERVICIO	3
5,2. CENTROS NOCHE.	SERVICIO	4
5,3. CENTRO DE PROTECCIÓN SOCIAL.	SERVICIO	5
5,4.APOYOS ECONOMICOS	SERVICIO	6

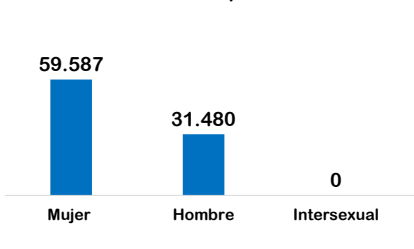
## SECRETARÍA DISTRITAL DE INTEGRACIÓN SOCIAL REPORTE PERSONAS ÚNICAS ATENDIDAS

Proyecto **ENVEJECIMIENTO DIGNO, ACTIVO Y FELIZ**

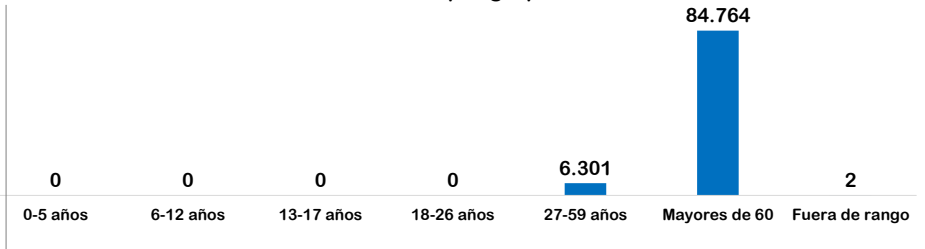
# 91.067 personas

DEL 1 DE ENERO AL 30 DE JUNIO DE 2018

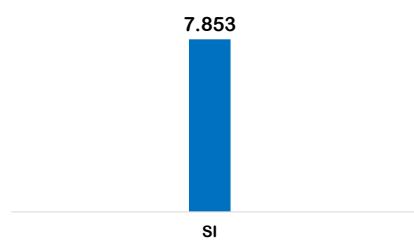
**Distribución por sexo**



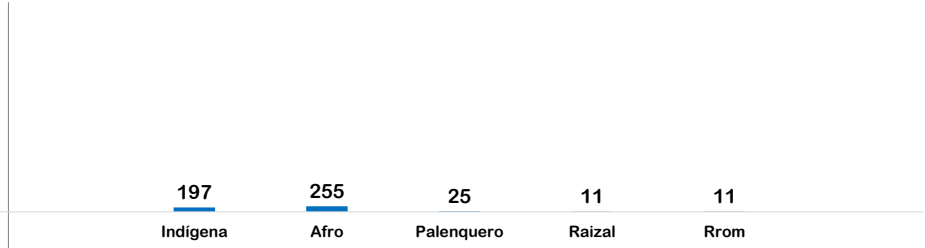
**Distribución por grupo etáreo**



**Condición de Discapacidad**



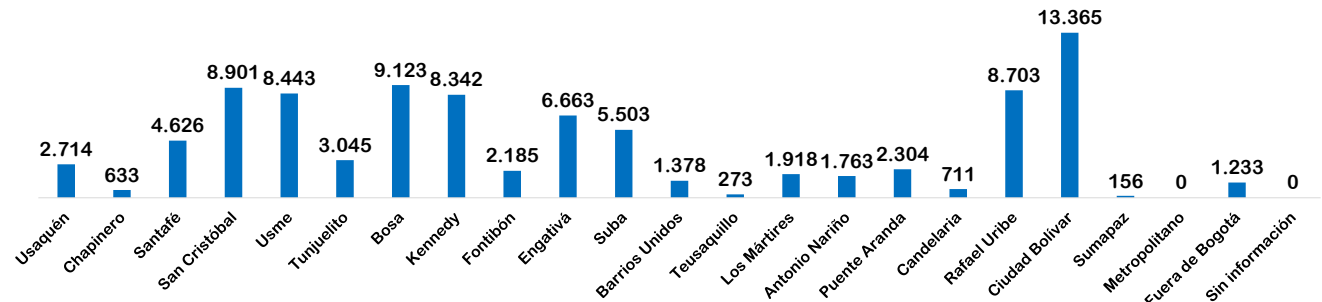
**Distribución por grupo étnico**



\*En la grafica se omite el valor NO y Sin Información correspondiente a 83207 y 7 personas respectivamente

\* En la grafica se omiten los valores NINGUNO DE LOS ANTERIORES y NO APLICA con 89885 y 683 personas respectivamente

**Distribución por localidad de atención**



Fuente: SIRBE SDIS. Bases generadas para el periodo 01 DE ENERO de 2018 hasta 30 DE JUNIO de 2018.

Nota: Fuera de rango corresponde a personas con más de 100 años. Cálculos realizados de acuerdo al protocolo de conteo de personas únicas atendidas.



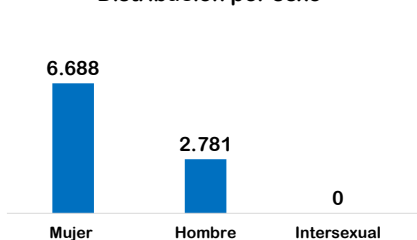
## SECRETARÍA DISTRITAL DE INTEGRACIÓN SOCIAL REPORTE PERSONAS ÚNICAS ATENDIDAS

**Proyecto**      ENVEJECIMIENTO DIGNO, ACTIVO Y FELIZ  
**Servicio**      CENTROS DIA

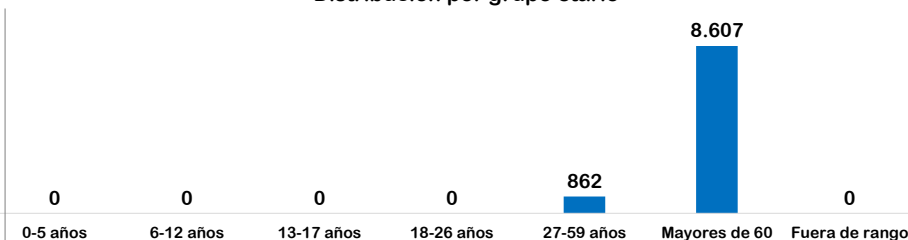
# 9.469 personas

DEL 1 DE ENERO AL 30 DE JUNIO DE 2018

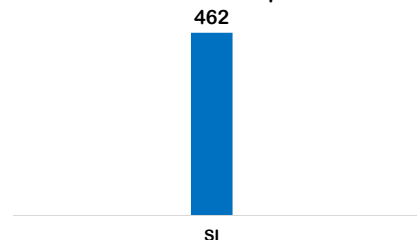
**Distribución por sexo**




**Distribución por grupo etario**



**Condición de Discapacidad**



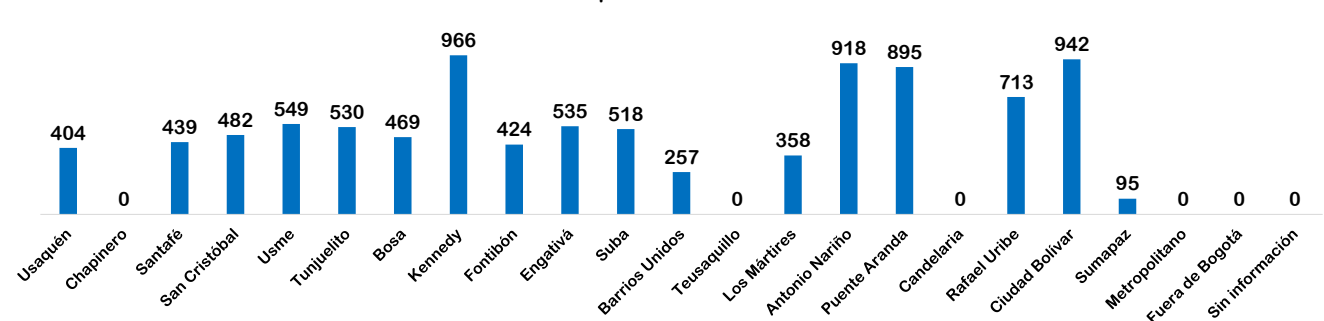
**Distribución por grupo étnico**



\*En la grafica se omite el valor NO y Sin Información correspondiente a 9006 y 1 personas respectivamente

\* En la grafica se omiten los valores NINGUNO DE LOS ANTERIORES y NO APLICA con 9396 y 32 personas respectivamente

**Distribución por localidad de atención**



Fuente: SIRBE SDIS. Bases generadas para el periodo 01 DE ENERO de 2018 hasta 30 DE JUNIO de 2018.

Nota: Fuera de rango corresponde a personas con más de 100 años. Cálculos realizados de acuerdo al protocolo de conteo de personas únicas atendidas.



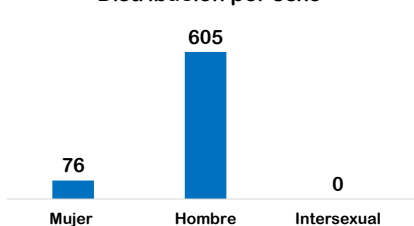
## SECRETARÍA DISTRITAL DE INTEGRACIÓN SOCIAL REPORTE PERSONAS ÚNICAS ATENDIDAS

**Proyecto**      ENVEJECIMIENTO DIGNO, ACTIVO Y FELIZ  
**Servicio**      CENTROS NOCHE

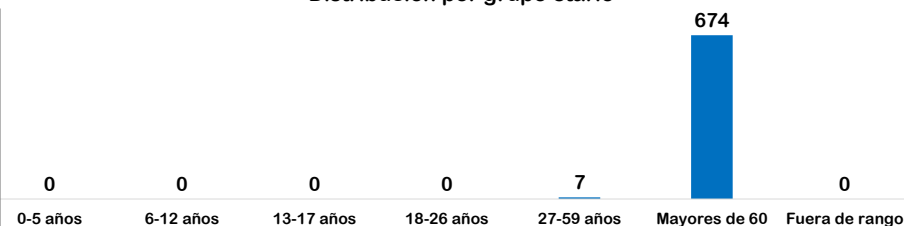
# 681 personas

DEL 1 DE ENERO AL 30 DE JUNIO DE 2018

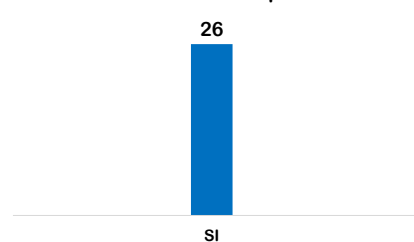
**Distribución por sexo**




**Distribución por grupo etario**



**Condición de Discapacidad**



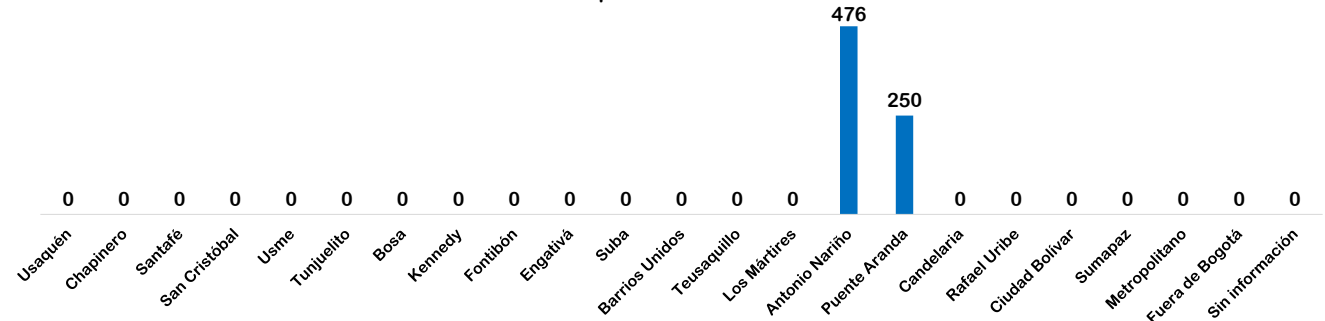
**Distribución por grupo étnico**



\*En la grafica se omite el valor NO y Sin Información correspondiente a 655 y 0 personas respectivamente

\* En la grafica se omiten los valores NINGUNO DE LOS ANTERIORES y NO APLICA con 679 y 0 personas respectivamente

**Distribución por localidad de atención**



Fuente: SIRBE SDIS. Bases generadas para el periodo 01 DE ENERO de 2018 hasta 30 DE JUNIO de 2018.

Nota: Fuera de rango corresponde a personas con más de 100 años. Cálculos realizados de acuerdo al protocolo de conteo de personas únicas atendidas.



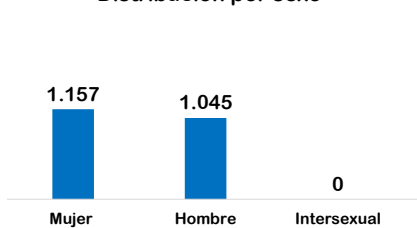
## SECRETARÍA DISTRITAL DE INTEGRACIÓN SOCIAL REPORTE PERSONAS ÚNICAS ATENDIDAS

**Proyecto**      ENVEJECIMIENTO DIGNO, ACTIVO Y FELIZ  
**Servicio**      CENTRO DE PROTECCION SOCIAL

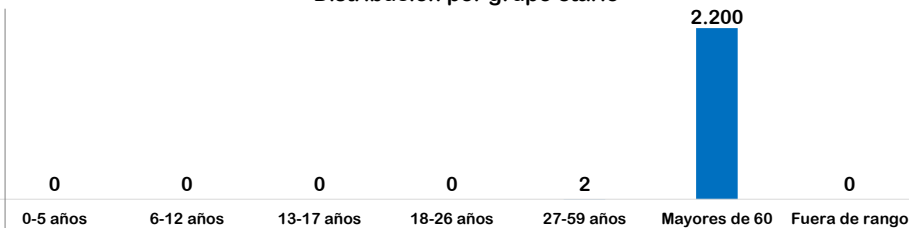
# 2.202 personas

DEL 1 DE ENERO AL 30 DE JUNIO DE 2018

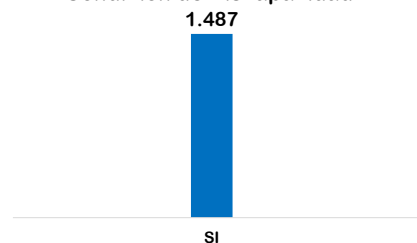
**Distribución por sexo**



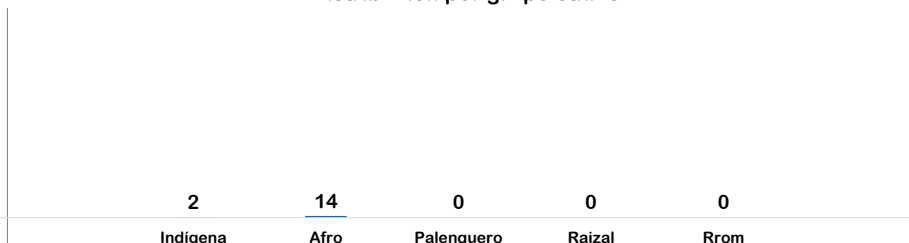
**Distribución por grupo etario**



**Condición de Discapacidad**



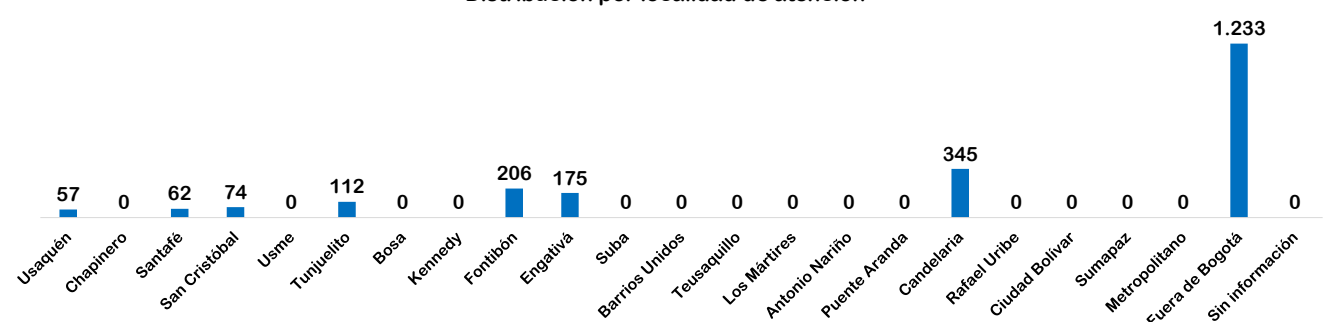
**Distribución por grupo étnico**



\*En la grafica se omite el valor NO y Sin Información correspondiente a 715 y 0 personas respectivamente

\*En la grafica se omiten los valores NINGUNO DE LOS ANTERIORES y NO APLICA con 2181 y 5 personas respectivamente

**Distribución por localidad de atención**



Fuente: SIRBE SDIS. Bases generadas para el periodo 01 DE ENERO de 2018 hasta 30 DE JUNIO de 2018.

Nota: Fuera de rango corresponde a personas con más de 100 años. Cálculos realizados de acuerdo al protocolo de conteo de personas únicas atendidas.



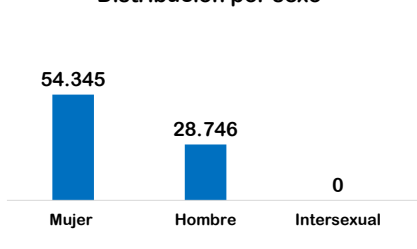
## SECRETARÍA DISTRITAL DE INTEGRACIÓN SOCIAL REPORTE PERSONAS ÚNICAS ATENDIDAS

Proyecto      ENVEJECIMIENTO DIGNO, ACTIVO Y FELIZ  
 Servicio      APOYOS ECONOMICOS

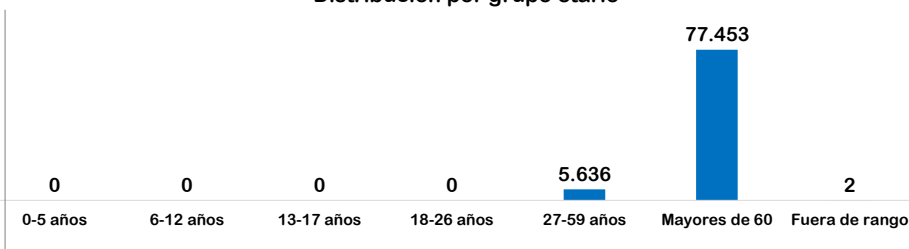
# 83.091 personas

DEL 1 DE ENERO AL 30 DE JUNIO DE 2018

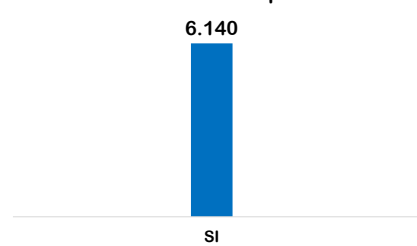
Distribución por sexo



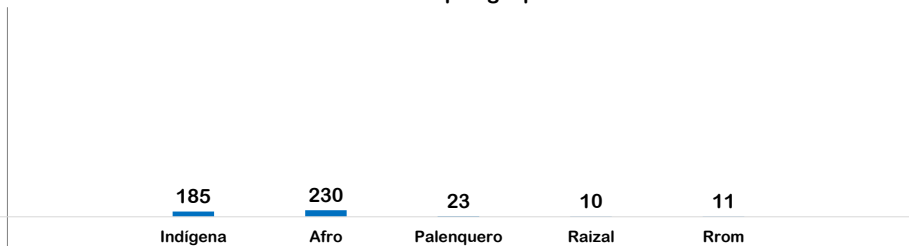
Distribución por grupo etario



Condición de Discapacidad



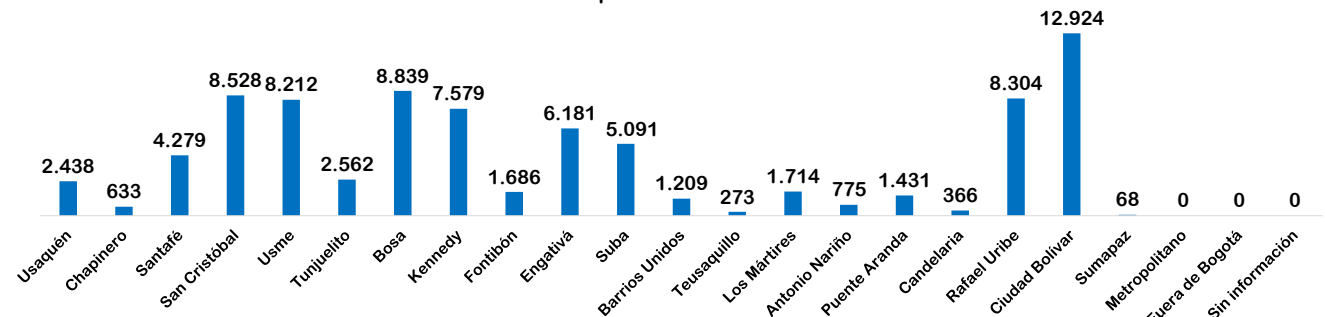
Distribución por grupo étnico



\*En la grafica se omite el valor NO y Sin Información correspondiente a 76945 y 6 personas respectivamente

\* En la grafica se omiten los valores NINGUNO DE LOS ANTERIORES y NO APLICA con 81979 y 653 personas respectivamente

Distribución por localidad de atención



Fuente: SIRBE SDIS. Bases generadas para el periodo 01 DE ENERO de 2018 hasta 30 DE JUNIO de 2018.

Nota: Fuera de rango corresponde a personas con más de 100 años. Cálculos realizados de acuerdo al protocolo de conteo de personas únicas atendidas.

