

REPORTE PERSONAS ÚNICAS ATENDIDAS DEL DEL 1 DE ENERO AL 28 DE FEBRERO DE 2018
PROYECTO BOGOTÁ TE NUTRE

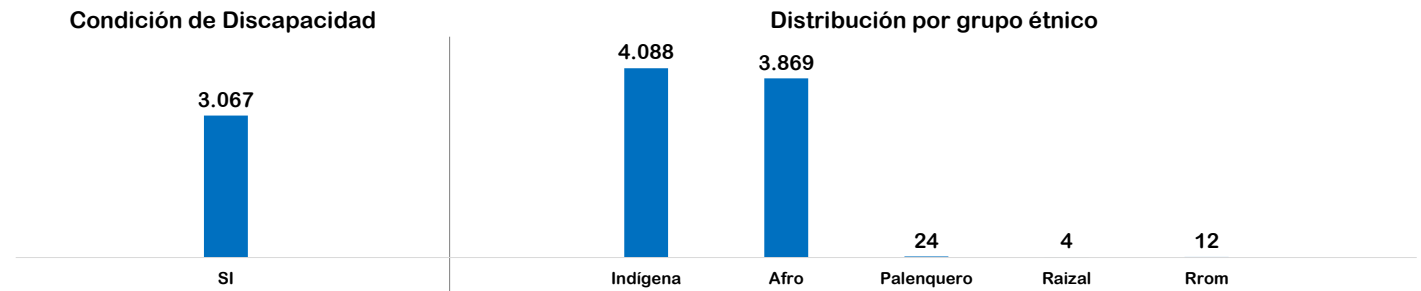
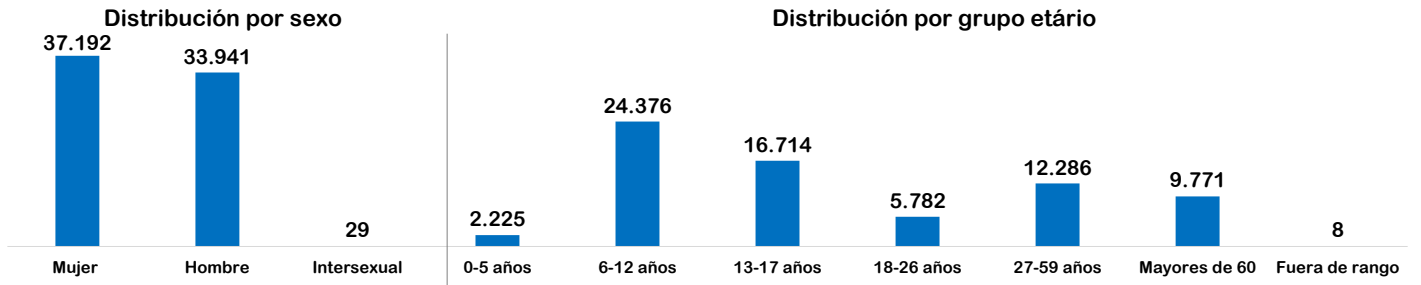
NOMBRE	CLASIFICACION	PAGINA
7. BOGOTÁ TE NUTRE.	PROYECTO	2
7,1. COMEDORES.	SERVICIO	3
7,2. COMPLEMENTACION ALIMENTARIA.	SERVICIO	4

SECRETARÍA DISTRITAL DE INTEGRACIÓN SOCIAL REPORTE PERSONAS ÚNICAS ATENDIDAS

Proyecto **BOGOTÁ TE NUTRE**

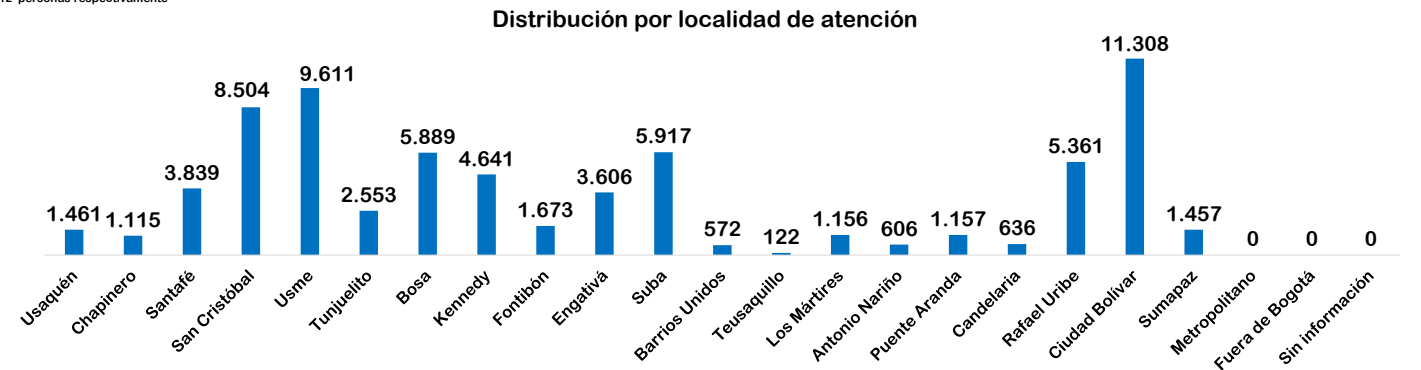
71.162 personas

DEL 1 DE ENERO AL 28 DE FEBRERO DE 2018



*En la grafica se omite el valor NO y Sin Información correspondiente a 68083 y 12 personas respectivamente

* En la grafica se omiten los valores NINGUNO DE LOS ANTERIORES y NO APLICA con 62945 y 220 personas respectivamente



Fuente: SIRBE SDIS. Bases generadas para el periodo 01 DE ENERO de 2018 hasta 28 DE FEBRERO de 2018.

Nota: Fuera de rango corresponde a personas con más de 100 años. Cálculos realizados de acuerdo al protocolo de conteo de personas únicas atendidas.



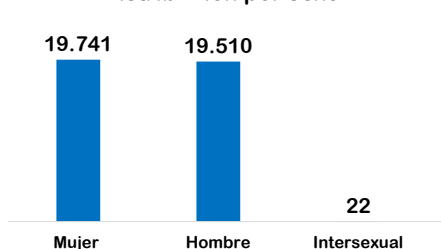
SECRETARÍA DISTRITAL DE INTEGRACIÓN SOCIAL REPORTE PERSONAS ÚNICAS ATENDIDAS

Proyecto BOGOTÁ TE NUTRE
 Servicio COMEDORES

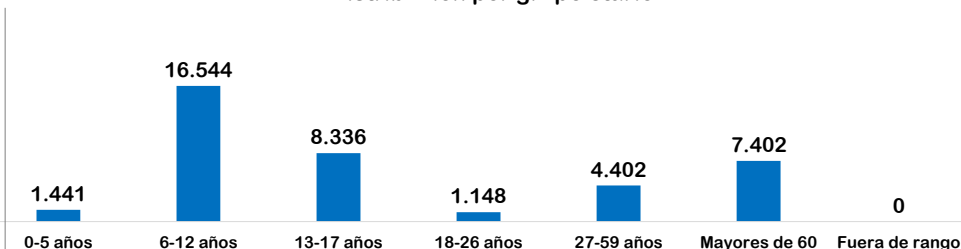
39.273 personas

DEL 1 DE ENERO AL 28 DE FEBRERO DE 2018

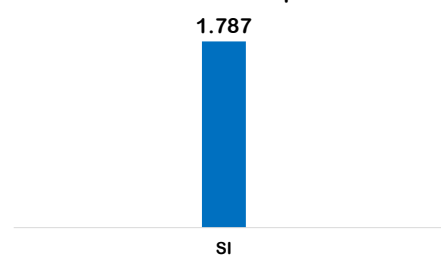
Distribución por sexo



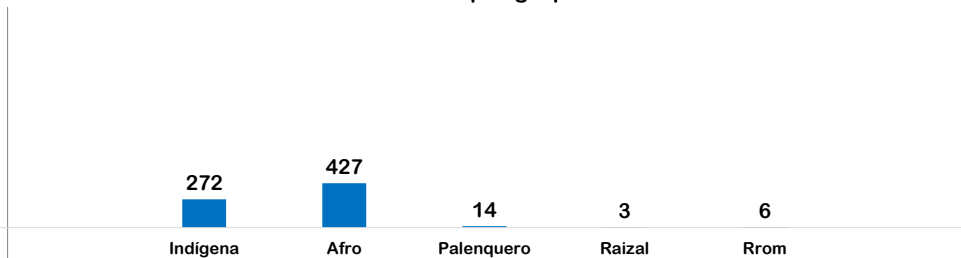
Distribución por grupo etario



Condición de Discapacidad



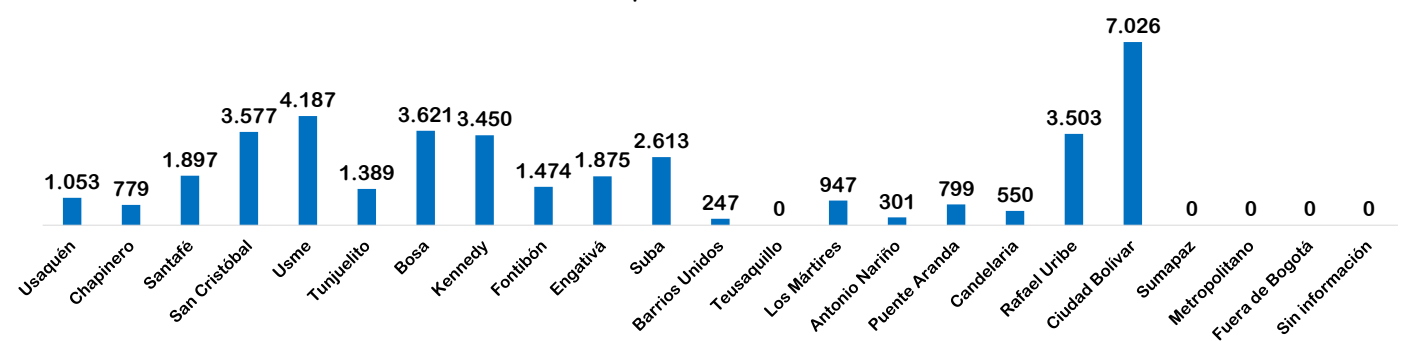
Distribución por grupo étnico



*En la grafica se omite el valor NO y Sin Información correspondiente a 37481 y 5 personas respectivamente

* En la grafica se omiten los valores NINGUNO DE LOS ANTERIORES y NO APLICA con 38540 y 11 personas respectivamente

Distribución por localidad de atención



Fuente: SIRBE SDIS. Bases generadas para el periodo 01 DE ENERO de 2018 hasta 28 DE FEBRERO de 2018.

Nota: Fuera de rango corresponde a personas con más de 100 años. Cálculos realizados de acuerdo al protocolo de conteo de personas únicas atendidas.

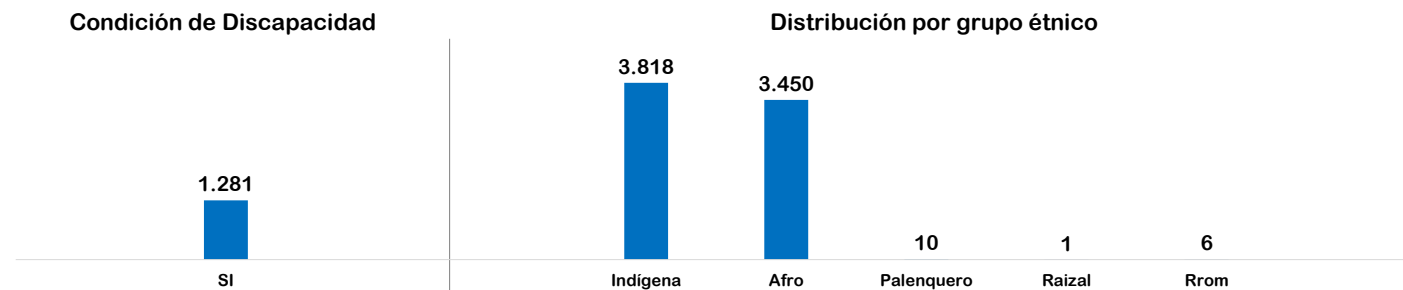
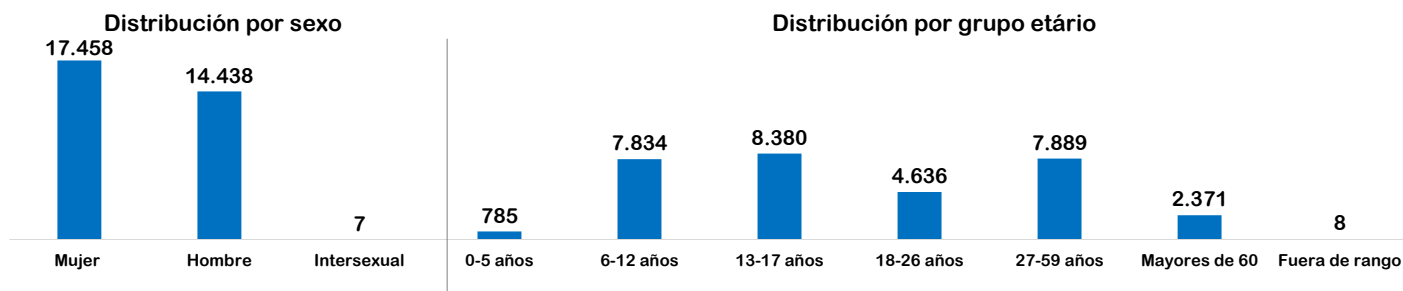


SECRETARÍA DISTRITAL DE INTEGRACIÓN SOCIAL REPORTE PERSONAS ÚNICAS ATENDIDAS

Proyecto BOGOTÁ TE NUTRE
 Servicio COMPLEMENTACION ALIMENTARIA

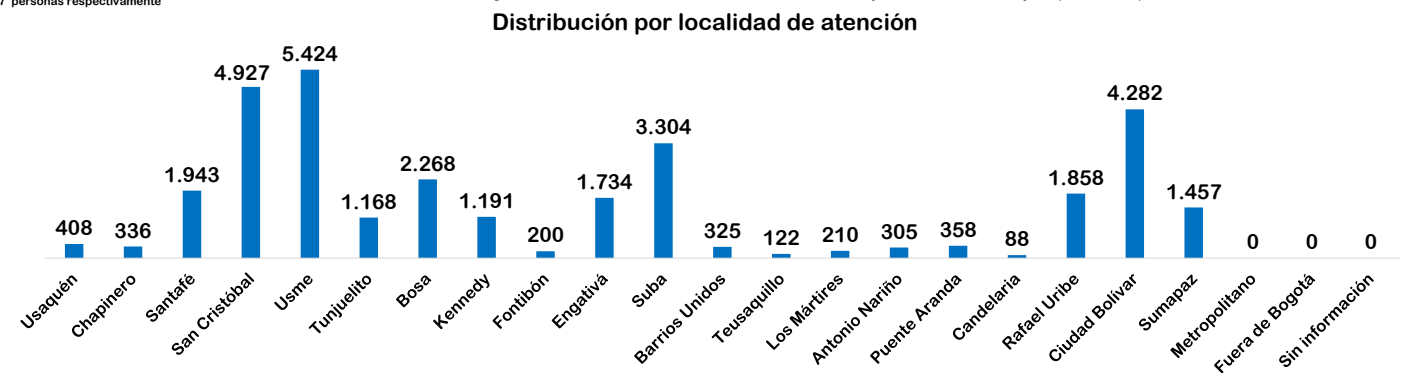
31.903 personas

DEL 1 DE ENERO AL 28 DE FEBRERO DE 2018



*En la grafica se omite el valor NO y Sin Información correspondiente a 30615 y 7 personas respectivamente

* En la grafica se omiten los valores NINGUNO DE LOS ANTERIORES y NO APLICA con 24409 y 209 personas respectivamente



Fuente: SIRBE SDIS. Bases generadas para el periodo 01 DE ENERO de 2018 hasta 28 DE FEBRERO de 2018.

Nota: Fuera de rango corresponde a personas con más de 100 años. Cálculos realizados de acuerdo al protocolo de conteo de personas únicas atendidas.

