

REPORTE PERSONAS ÚNICAS ATENDIDAS DEL 1 AL 31 DE ENERO DE 2020
PROYECTO VIVIENDO EL TERRITORIO

NOMBRE	CLASIFICACION	PAGINA
9. VIVIENDO EL TERRITORIO.	PROYECTO	2
9,1. ENLACE SOCIAL.	SERVICIO	3
9,2. ATENCIÓN SOCIAL Y GESTIÓN DEL RIESGO.	SERVICIO	4
9,3. CENTROS DE DESARROLLO COMUNITARIO.	SERVICIO	5

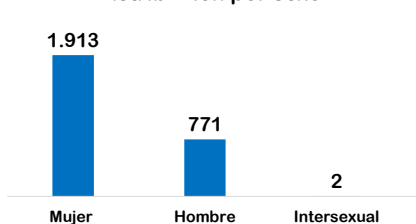
SECRETARÍA DISTRITAL DE INTEGRACIÓN SOCIAL REPORTE PERSONAS ÚNICAS ATENDIDAS

Proyecto **VIVIENDO EL TERRITORIO**

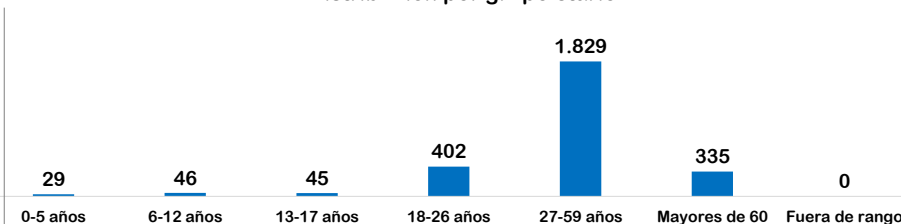
2.686 personas

DEL 1 AL 31 DE ENERO DE 2020

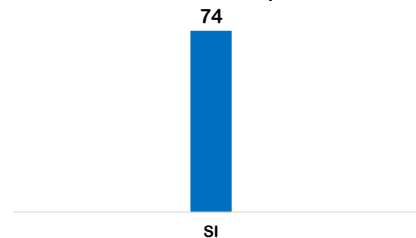
Distribución por sexo



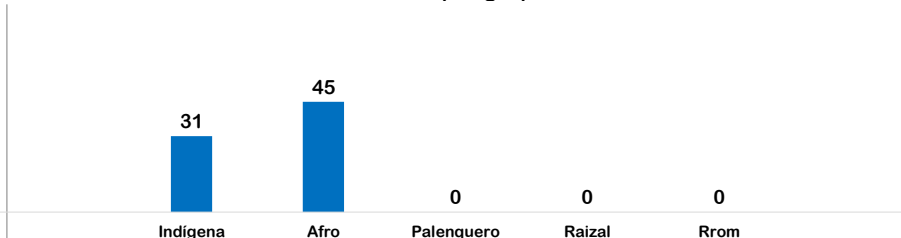
Distribución por grupo etario



Condición de Discapacidad



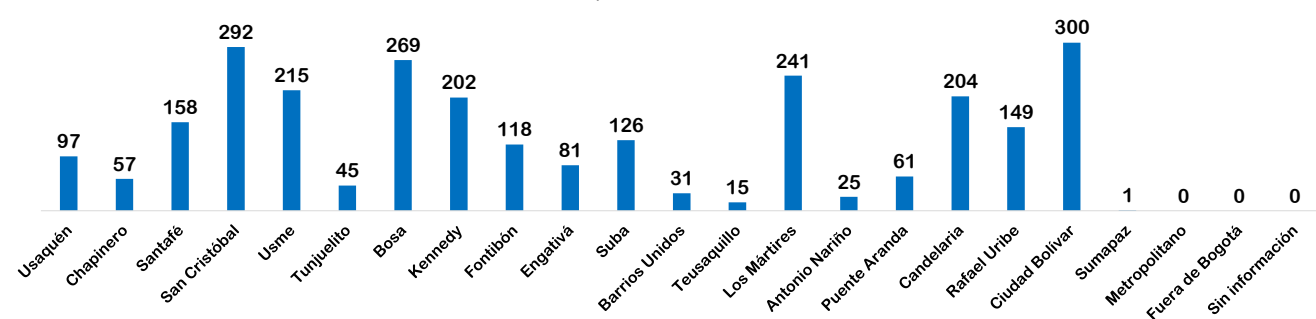
Distribución por grupo étnico



*En la grafica se omite el valor NO Y Sin Información correspondiente a 2612 y 0 personas respectivamente.

* En la grafica se omiten los valores NINGUNO DE LOS ANTERIORES y NO APLICA con 2608 y 2 personas respectivamente

Distribución por localidad de atención



Fuente: SIRBE SDIS. Bases generadas para el periodo 01 AL 31 DE ENERO de 2020.

Nota: Fuera de rango corresponde a personas con más de 100 años. Cálculos realizados de acuerdo al protocolo de conteo de personas únicas atendidas.



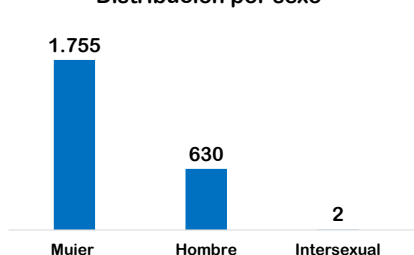
SECRETARÍA DISTRITAL DE INTEGRACIÓN SOCIAL REPORTE PERSONAS ÚNICAS ATENDIDAS

Proyecto VIVIENDO EL TERRITORIO
 Servicio ENLACE SOCIAL

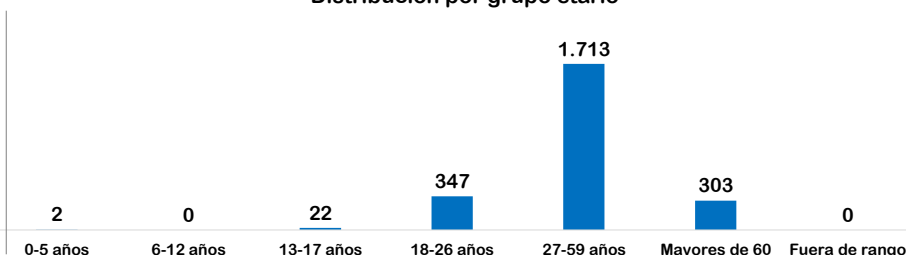
2.387 personas

DEL 1 AL 31 DE ENERO DE 2020

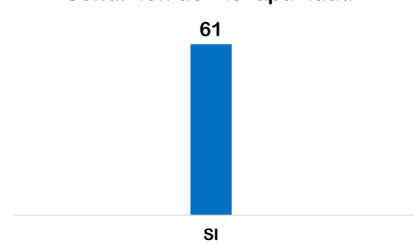
Distribución por sexo



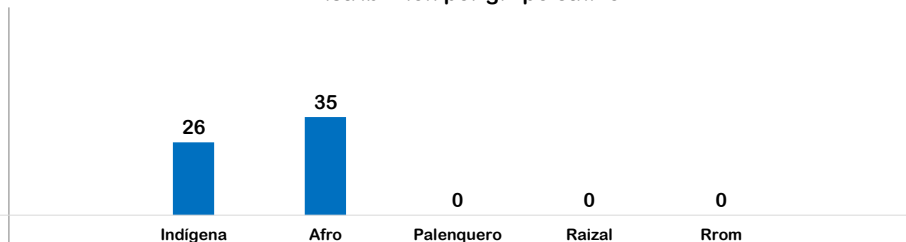
Distribución por grupo etario



Condición de Discapacidad



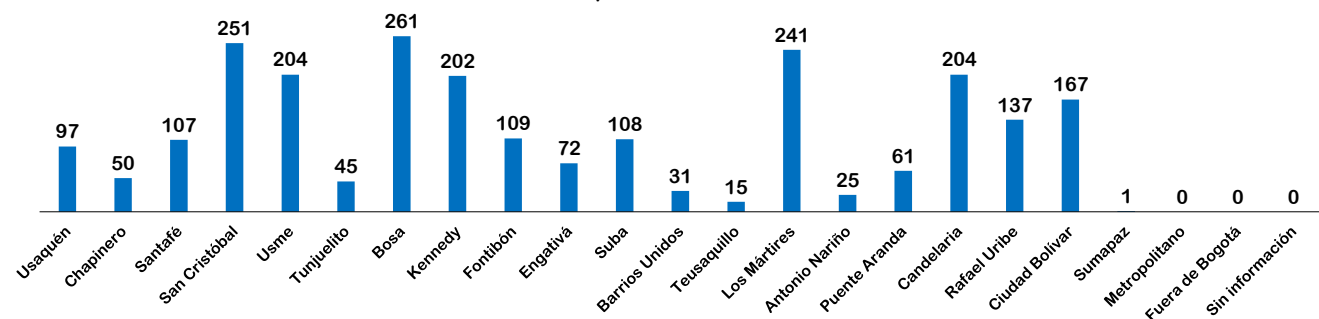
Distribución por grupo étnico



*En la grafica se omite el valor NO Y Sin información correspondiente a 2326 y 0 personas respectivamente.

* En la grafica se omiten los valores NINGUNO DE LOS ANTERIORES y NO APLICA con 2326 y 0 personas respectivamente

Distribución por localidad de atención



Fuente: SIRBE SDIS. Bases generadas para el periodo 01 AL 31 DE ENERO de 2020.

Nota: Fuera de rango corresponde a personas con más de 100 años. Cálculos realizados de acuerdo al protocolo de conteo de personas únicas atendidas.

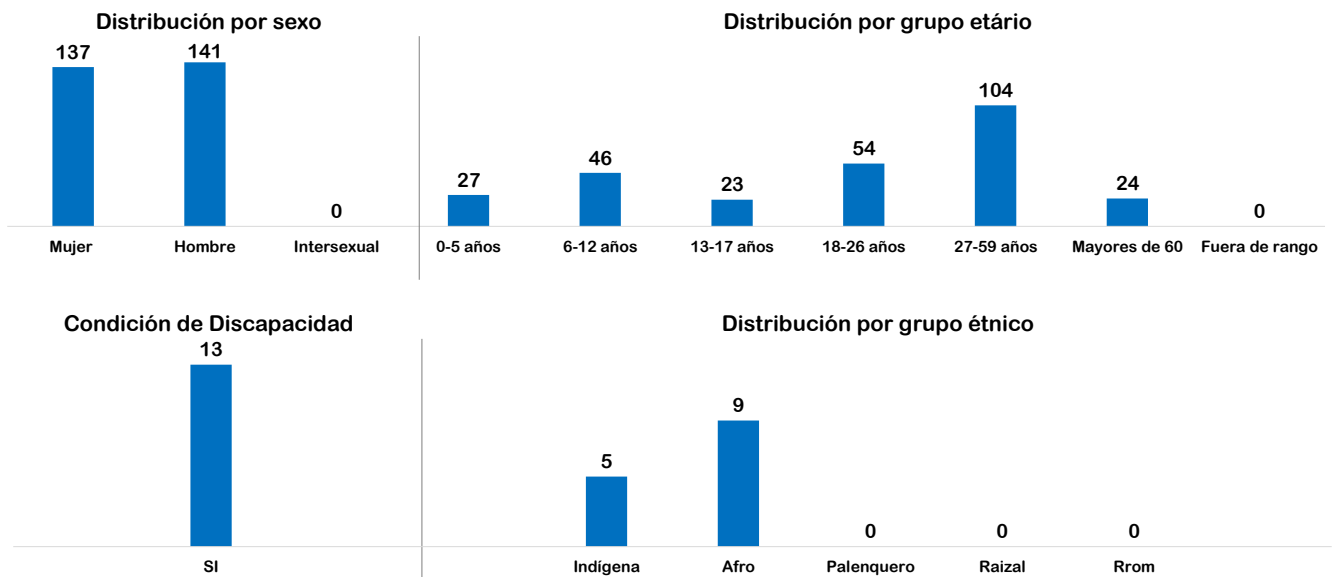


SECRETARÍA DISTRITAL DE INTEGRACIÓN SOCIAL REPORTE PERSONAS ÚNICAS ATENDIDAS

Proyecto **VIVIENDO EL TERRITORIO**
 Servicio **ATENCIÓN SOCIAL Y GESTIÓN DEL RIESGO**

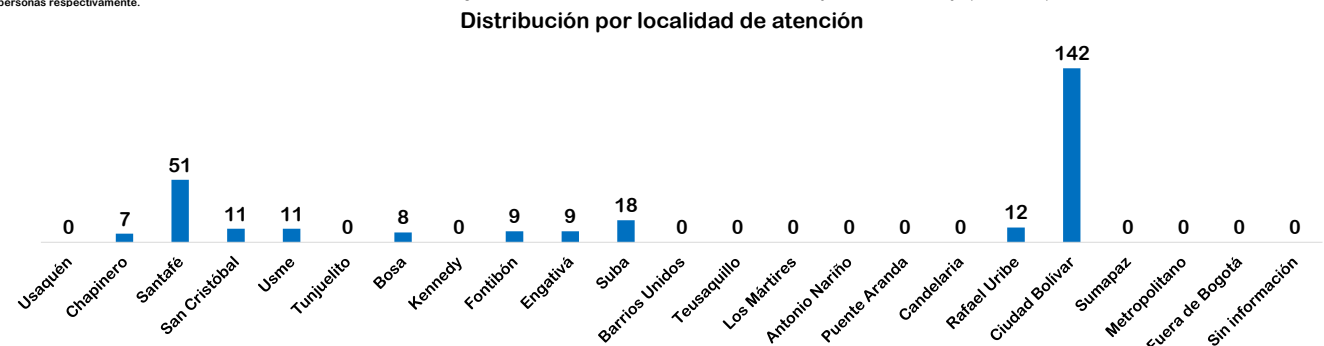
278 personas

DEL 1 AL 31 DE ENERO DE 2020



*En la grafica se omite el valor NO Y Sin Información correspondiente a 265 y 0 personas respectivamente.

* En la grafica se omiten los valores NINGUNO DE LOS ANTERIORES y NO APLICA con 262 y 2 personas respectivamente



Fuente: SIRBE SDIS. Bases generadas para el periodo 01 AL 31 DE ENERO de 2020.

Nota: Fuera de rango corresponde a personas con más de 100 años. Cálculos realizados de acuerdo al protocolo de conteo de personas únicas atendidas.



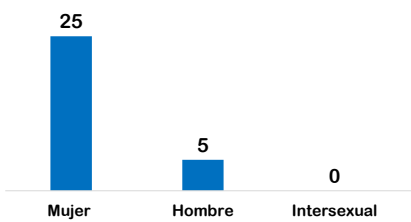
SECRETARÍA DISTRITAL DE INTEGRACIÓN SOCIAL REPORTE PERSONAS ÚNICAS ATENDIDAS

Proyecto VIVIENDO EL TERRITORIO
 Servicio CENTROS DE DESARROLLO COMUNITARIO

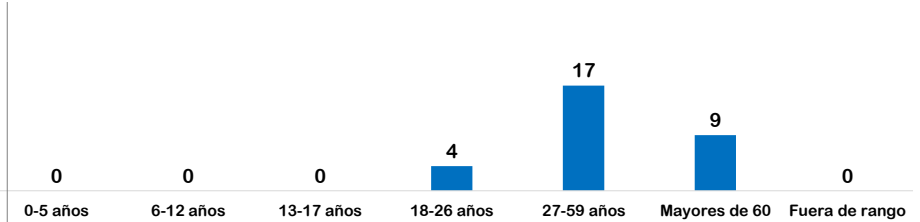
30 personas

DEL 1 AL 31 DE ENERO DE 2020

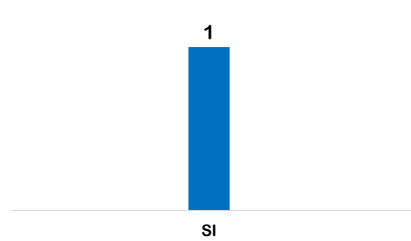
Distribución por sexo



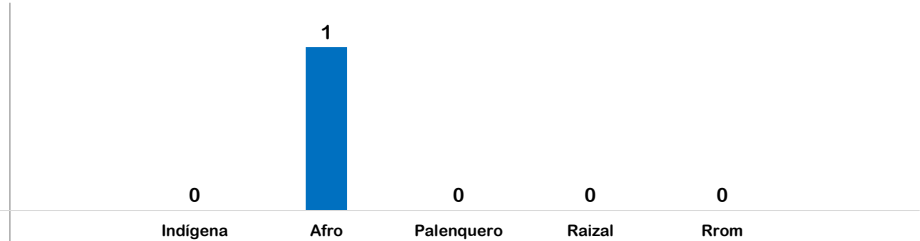
Distribución por grupo etáreo



Condición de Discapacidad



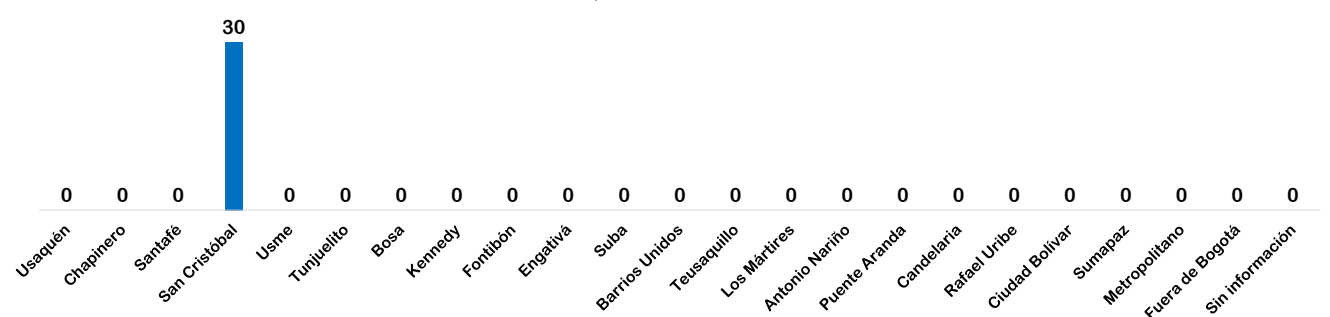
Distribución por grupo étnico



*En la grafica se omite el valor NO Y Sin Información correspondiente a 29 y 0 personas respectivamente.

* En la grafica se omiten los valores NINGUNO DE LOS ANTERIORES y NO APLICA con 29 y 0 personas respectivamente

Distribución por localidad de atención



Fuente: SIRBE SDIS. Bases generadas para el periodo 01 AL 31 DE ENERO de 2020.

Nota: Fuera de rango corresponde a personas con más de 100 años. Cálculos realizados de acuerdo al protocolo de conteo de personas únicas atendidas.

