

## REPORTE PERSONAS ÚNICAS ATENDIDAS DEL 1 AL 31 DE ENERO DE 2020

### PROYECTO PREVENCIÓN Y ATENCIÓN INTEGRAL DEL FENÓMENO DE HABITABILIDAD EN CALLE

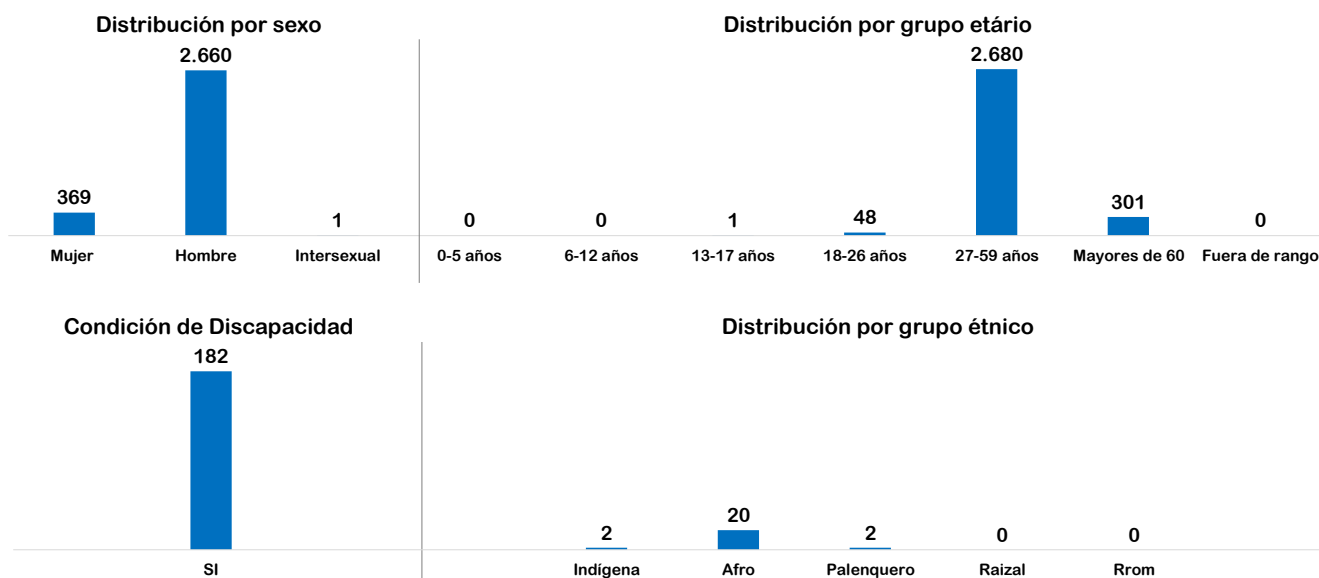
NOMBRE	CLASIFICACION	PAGINA
4. PREVENCIÓN Y ATENCIÓN INTEGRAL DEL FENÓMENO DE HABITABILIDAD EN CALLE.	PROYECTO	2
4,1. CONTACTO Y ATENCIÓN EN CALLE.	SERVICIO	3
4,2. CENTRO DE ATENCION TRANSITORIA.	SERVICIO	4
4,3. HOGAR DE PASO DÍA.	SERVICIO	5
4,4. HOGAR DE PASO NOCHE.	SERVICIO	6
4,5. COMUNIDAD DE VIDA.	SERVICIO	7
4,6. CENTRO DE FORMACION PARA EL DESARROLLO.	SERVICIO	8

## SECRETARÍA DISTRITAL DE INTEGRACIÓN SOCIAL REPORTE PERSONAS ÚNICAS ATENDIDAS

Proyecto **PREVENCIÓN Y ATENCIÓN INTEGRAL AL FENÓMENO DE HABITABILIDAD EN CALLE**

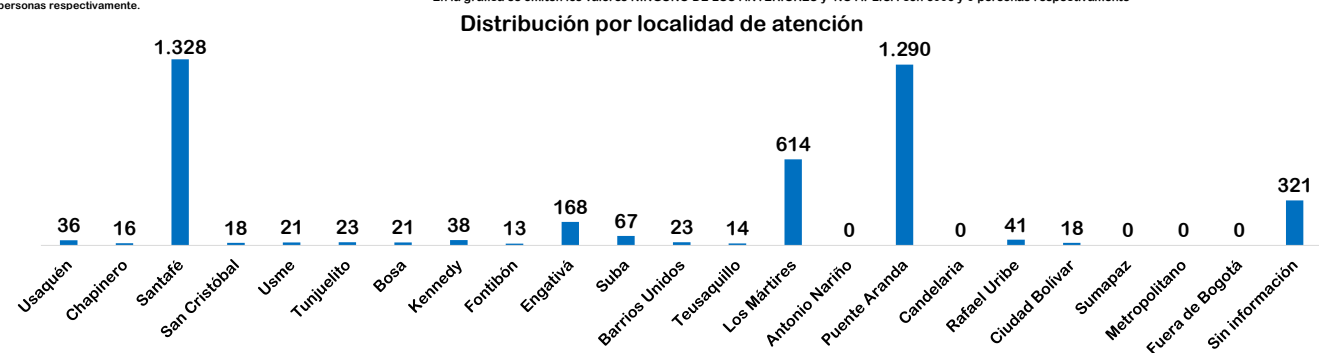
# 3.030 personas

DEL 1 AL 31 DE ENERO DE 2020



\*En la grafica se omite el valor NO Y Sin Información correspondiente a 2848 y 0 personas respectivamente.

\* En la grafica se omiten los valores NINGUNO DE LOS ANTERIORES y NO APLICA con 3006 y 0 personas respectivamente



Fuente: SIRBE SDIS. Bases generadas para el periodo 01 AL 31 DE ENERO de 2020.

Nota: Fuera de rango corresponde a personas con más de 100 años. Cálculos realizados de acuerdo al protocolo de conteo de personas únicas atendidas.



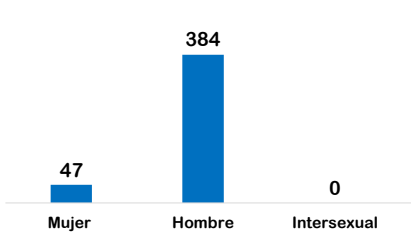
## SECRETARÍA DISTRITAL DE INTEGRACIÓN SOCIAL REPORTE PERSONAS ÚNICAS ATENDIDAS

Proyecto: PREVENCIÓN Y ATENCIÓN INTEGRAL AL FENÓMENO DE HABITABILIDAD EN CALLE  
 Servicio: CONTACTO Y ATENCIÓN EN CALLE

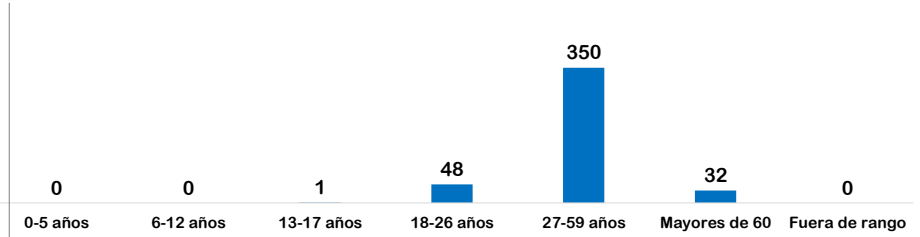
# 431 personas

DEL 1 AL 31 DE ENERO DE 2020

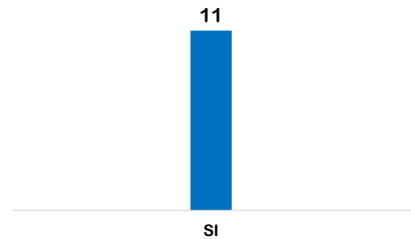
Distribución por sexo



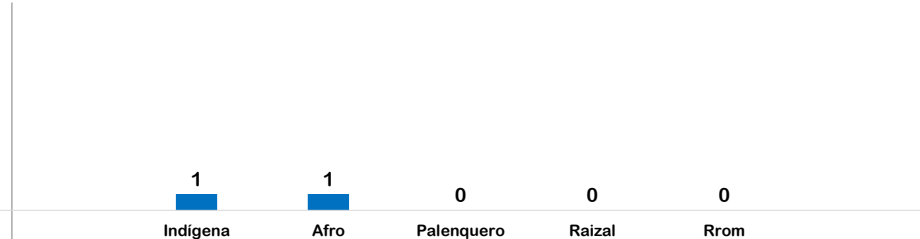
Distribución por grupo etario



Condición de Discapacidad



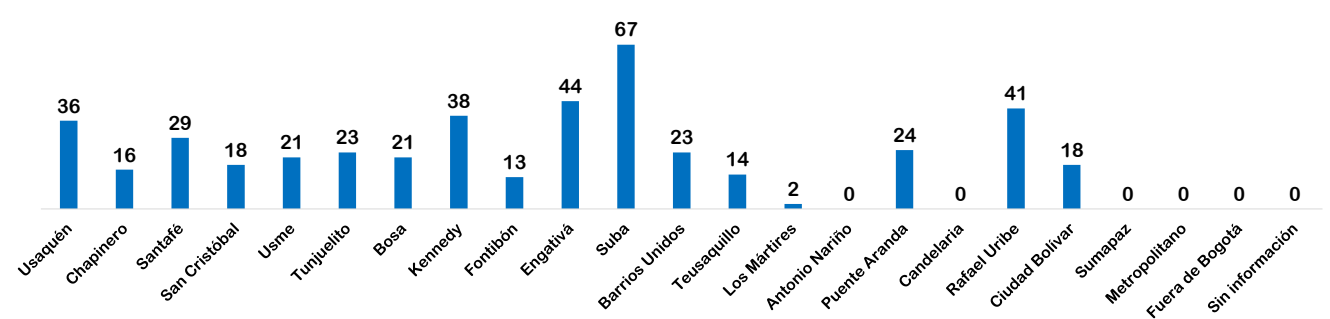
Distribución por grupo étnico



\*En la grafica se omite el valor NO Y Sin Información correspondiente a 420 y 0 personas respectivamente.

\* En la grafica se omiten los valores NINGUNO DE LOS ANTERIORES y NO APLICA con 429 y 0 personas respectivamente

Distribución por localidad de atención



Fuente: SIRBE SDIS. Bases generadas para el periodo 01 AL 31 DE ENERO de 2020.

Nota: Fuera de rango corresponde a personas con más de 100 años. Cálculos realizados de acuerdo al protocolo de conteo de personas únicas atendidas.



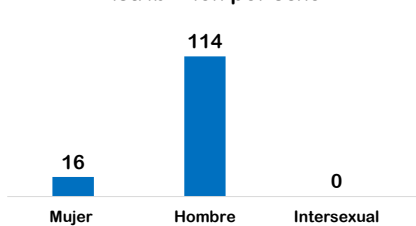
## SECRETARÍA DISTRITAL DE INTEGRACIÓN SOCIAL REPORTE PERSONAS ÚNICAS ATENDIDAS

Proyecto: PREVENCIÓN Y ATENCIÓN INTEGRAL AL FENÓMENO DE  
 Servicio: HABITABILIDAD EN CALLE  
 CENTRO DE ATENCIÓN TRANSITORIA

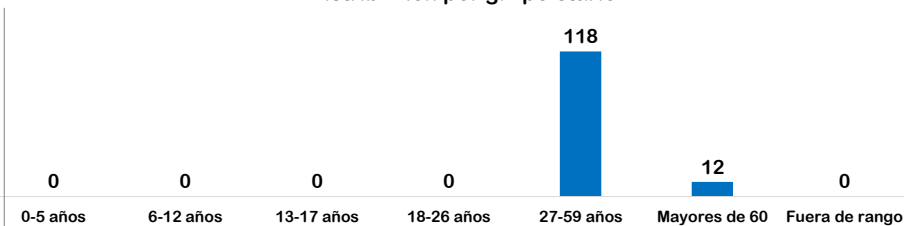
# 130 personas

DEL 1 AL 31 DE ENERO DE 2020

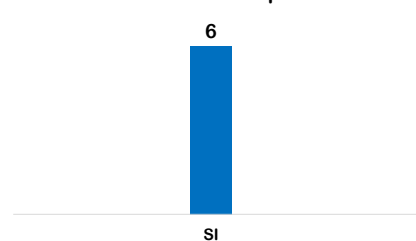
Distribución por sexo



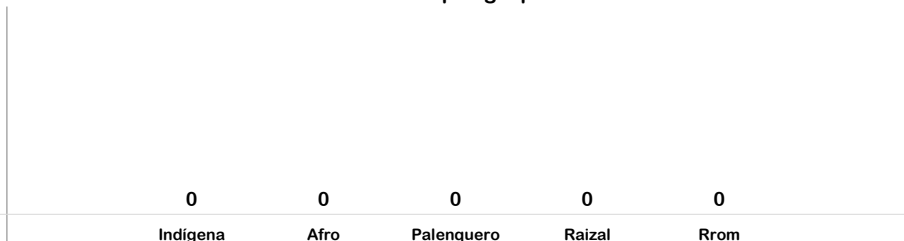
Distribución por grupo etario



Condición de Discapacidad



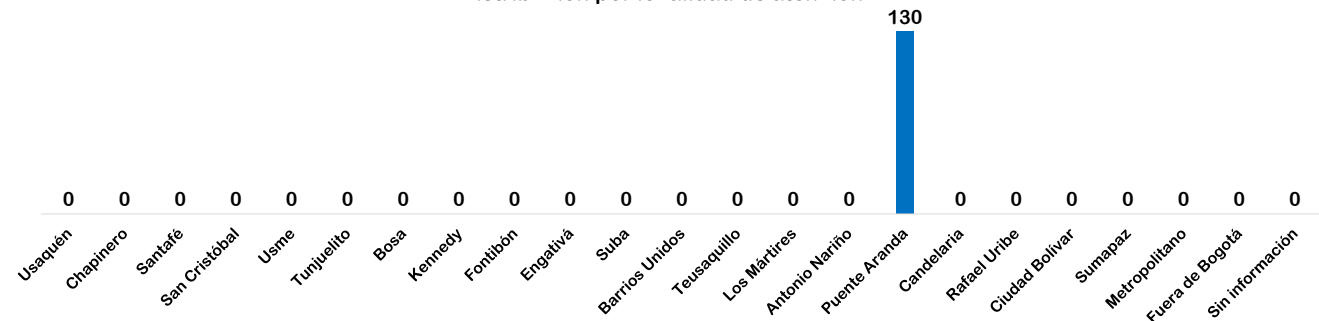
Distribución por grupo étnico



\*En la grafica se omite el valor NO Y Sin Información correspondiente a 124 y 0 personas respectivamente.

\* En la grafica se omiten los valores NINGUNO DE LOS ANTERIORES y NO APLICA con 130 y 0 personas respectivamente

Distribución por localidad de atención



Fuente: SIRBE SDIS. Bases generadas para el periodo 01 AL 31 DE ENERO de 2020.

Nota: Fuera de rango corresponde a personas con más de 100 años. Cálculos realizados de acuerdo al protocolo de conteo de personas únicas atendidas.



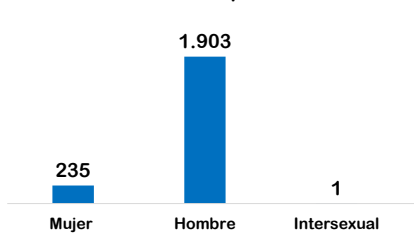
## SECRETARÍA DISTRITAL DE INTEGRACIÓN SOCIAL REPORTE PERSONAS ÚNICAS ATENDIDAS

Proyecto: PREVENCIÓN Y ATENCIÓN INTEGRAL AL FENÓMENO DE  
 Servicio: HABITABILIDAD EN CALLE  
 HOGAR DE PASO DÍA

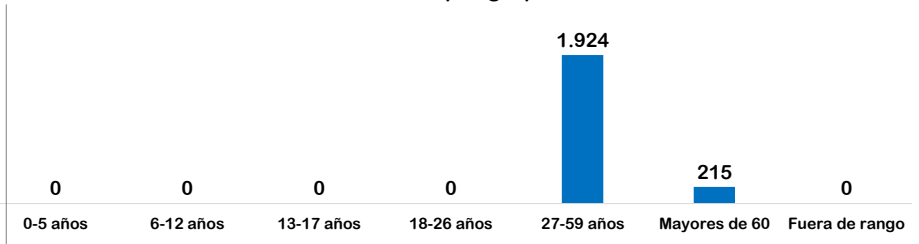
# 2.139 personas

DEL 1 AL 31 DE ENERO DE 2020

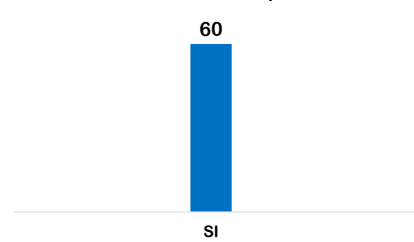
Distribución por sexo



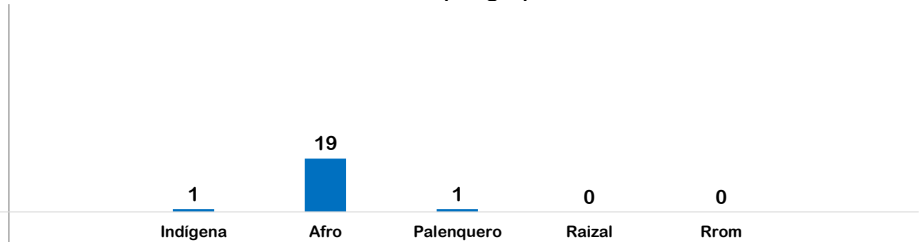
Distribución por grupo etario



Condición de Discapacidad



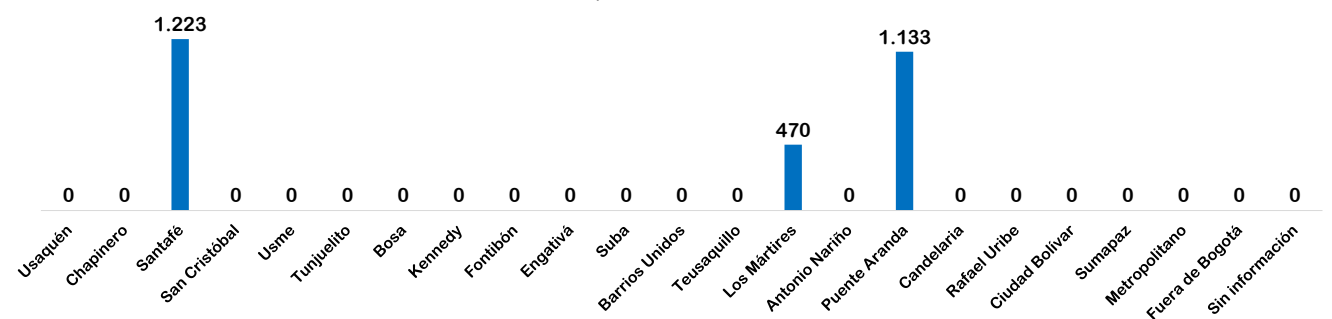
Distribución por grupo étnico



\*En la grafica se omite el valor NO Y Sin Información correspondiente a 2079 y 0 personas respectivamente.

\* En la grafica se omiten los valores NINGUNO DE LOS ANTERIORES y NO APLICA con 2118 y 0 personas respectivamente

Distribución por localidad de atención



Fuente: SIRBE SDIS. Bases generadas para el periodo 01 AL 31 DE ENERO de 2020.

Nota: Fuera de rango corresponde a personas con más de 100 años. Cálculos realizados de acuerdo al protocolo de conteo de personas únicas atendidas.

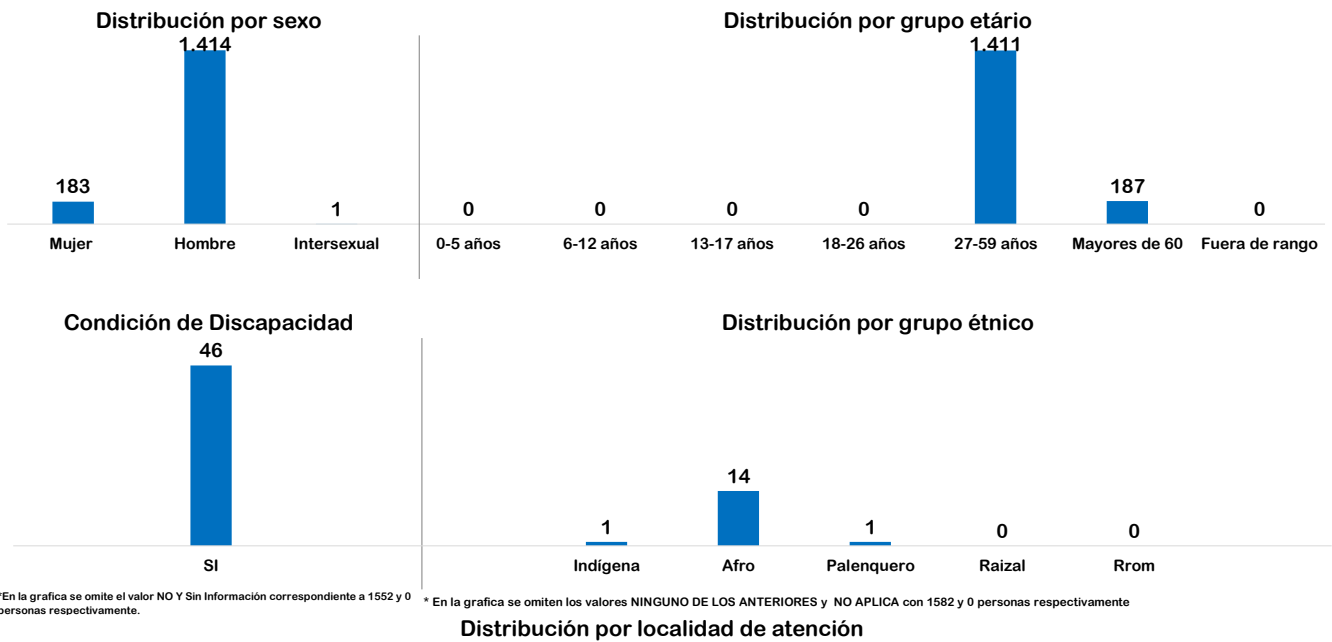


## SECRETARÍA DISTRITAL DE INTEGRACIÓN SOCIAL REPORTE PERSONAS ÚNICAS ATENDIDAS

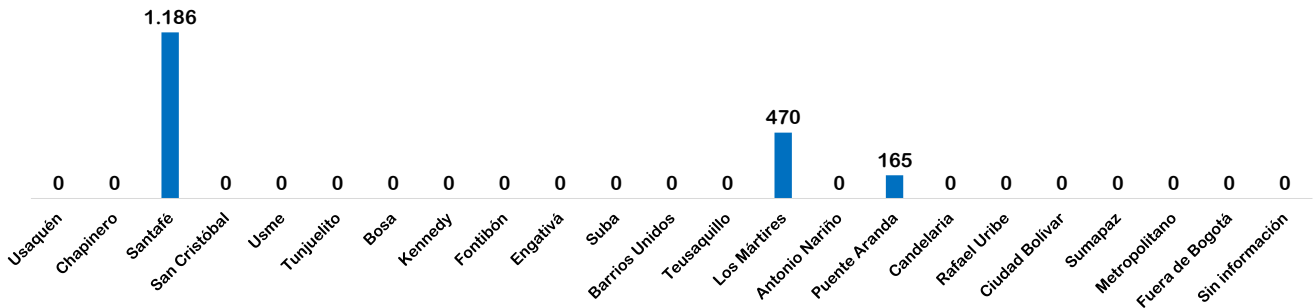
Proyecto: PREVENCIÓN Y ATENCIÓN INTEGRAL AL FENÓMENO DE  
 Servicio: HABITABILIDAD EN CALLE  
 HOGAR DE PASO NOCHE

# 1.598 personas

DEL 1 AL 31 DE ENERO DE 2020



### Distribución por localidad de atención



Fuente: SIRBE SDIS. Bases generadas para el periodo 01 AL 31 DE ENERO de 2020.

Nota: Fuera de rango corresponde a personas con más de 100 años. Cálculos realizados de acuerdo al protocolo de conteo de personas únicas atendidas.



## SECRETARÍA DISTRITAL DE INTEGRACIÓN SOCIAL REPORTE PERSONAS ÚNICAS ATENDIDAS

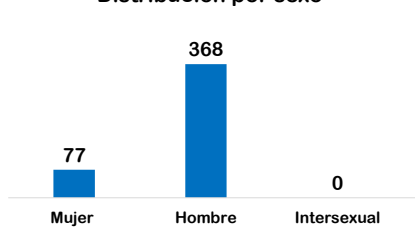
Proyecto  
 Servicio

PREVENCIÓN Y ATENCIÓN INTEGRAL AL FENÓMENO DE  
 HABITABILIDAD EN CALLE  
 COMUNIDAD DE VIDA

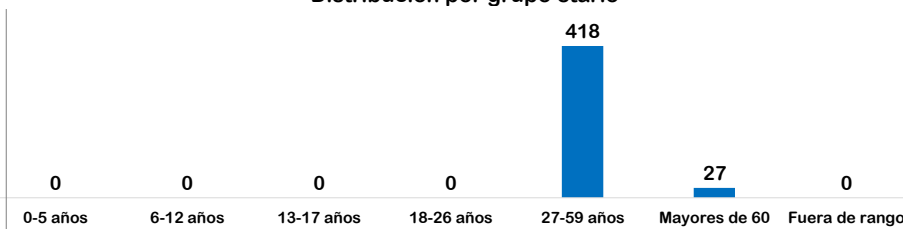
# 445 personas

DEL 1 AL 31 DE ENERO DE 2020

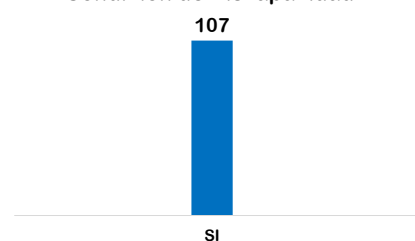
Distribución por sexo




Distribución por grupo etario



Condición de Discapacidad



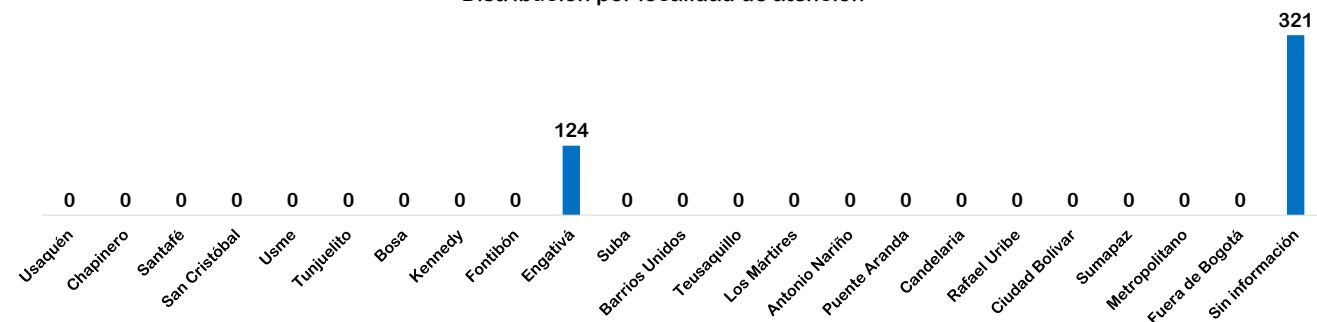
Distribución por grupo étnico



\*En la grafica se omite el valor NO Y Sin Información correspondiente a 338 y 0 personas respectivamente.

\* En la grafica se omiten los valores NINGUNO DE LOS ANTERIORES y NO APLICA con 444 y 0 personas respectivamente

Distribución por localidad de atención



Fuente: SIRBE SDIS. Bases generadas para el periodo 01 AL 31 DE ENERO de 2020.

Nota: Fuera de rango corresponde a personas con más de 100 años. Cálculos realizados de acuerdo al protocolo de conteo de personas únicas atendidas.



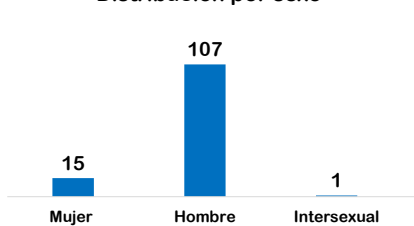
## SECRETARÍA DISTRITAL DE INTEGRACIÓN SOCIAL REPORTE PERSONAS ÚNICAS ATENDIDAS

Proyecto: PREVENCIÓN Y ATENCIÓN INTEGRAL AL FENÓMENO DE  
 Servicio: HABITABILIDAD EN CALLE  
 CENTRO DE FORMACIÓN

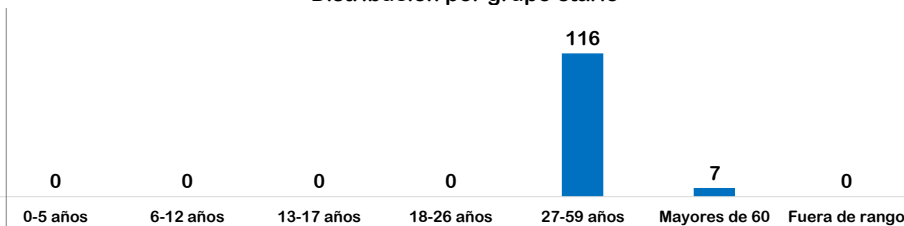
# 123 personas

DEL 1 AL 31 DE ENERO DE 2020

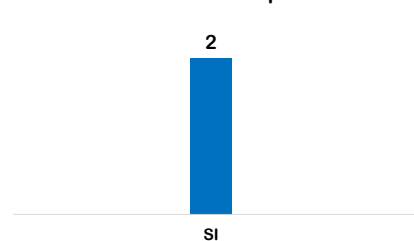
Distribución por sexo



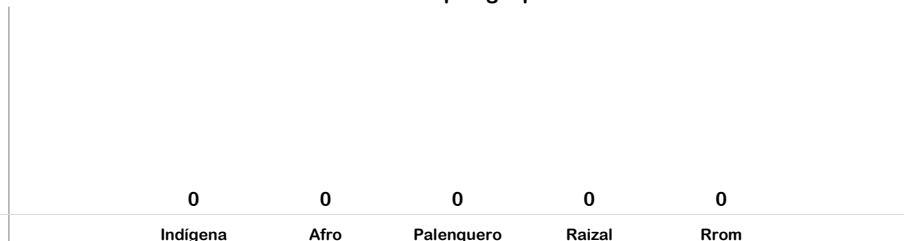
Distribución por grupo etario



Condición de Discapacidad



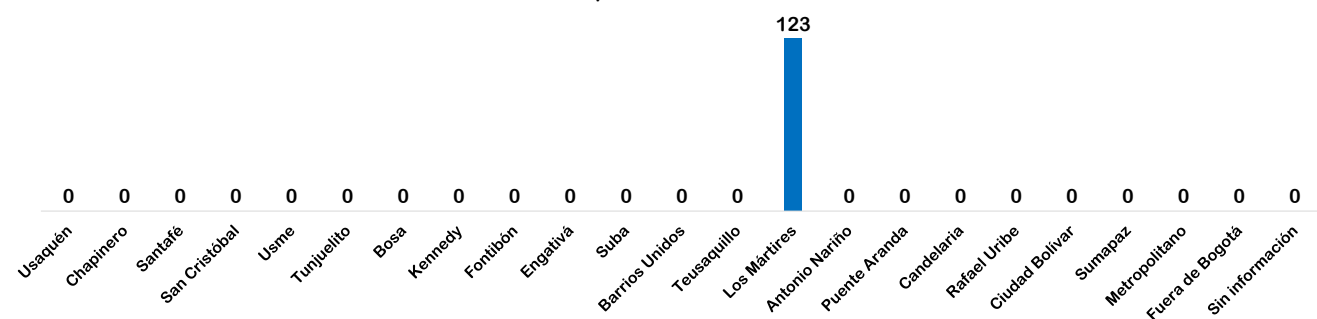
Distribución por grupo étnico



\*En la grafica se omite el valor NO Y Sin Información correspondiente a 121 y 0 personas respectivamente.

\* En la grafica se omiten los valores NINGUNO DE LOS ANTERIORES y NO APLICA con 123 y 0 personas respectivamente

Distribución por localidad de atención



Fuente: SIRBE SDIS. Bases generadas para el periodo 01 AL 31 DE ENERO de 2020.

Nota: Fuera de rango corresponde a personas con más de 100 años. Cálculos realizados de acuerdo al protocolo de conteo de personas únicas atendidas.

