

**REPORTE PERSONAS ÚNICAS ATENDIDAS DEL DEL 1 DE ENERO AL 31 DE MARZO DE 2020**  
**PROYECTO UNA CIUDAD PARA LAS FAMILIAS**

<b>NOMBRE</b>	<b>CLASIFICACION</b>	<b>PAGINA</b>
2. UNA CIUDAD PARA LAS FAMILIAS.	PROYECTO	2
2,1. CENTROS PROTEGER.	SERVICIO	3
2,2. COMISARIAS DE FAMILIA.	SERVICIO	4

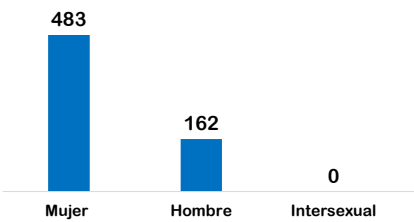
## SECRETARÍA DISTRITAL DE INTEGRACIÓN SOCIAL REPORTE PERSONAS ÚNICAS ATENDIDAS

Proyecto **UNA CIUDAD PARA LAS FAMILIAS**

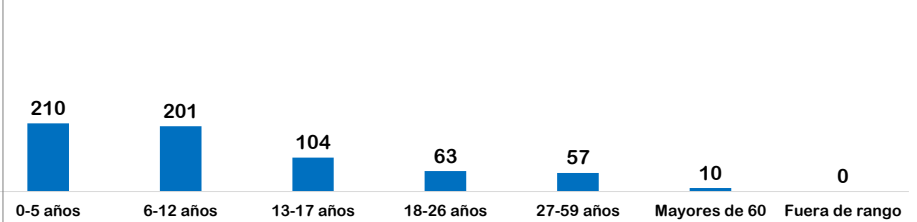
# 645 personas

DEL 1 DE ENERO AL 31 MARZO DE 2020

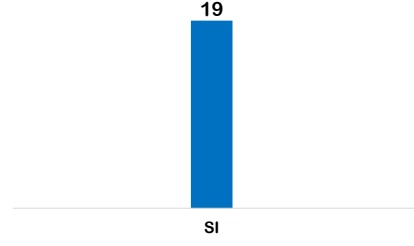
**Distribución por sexo**



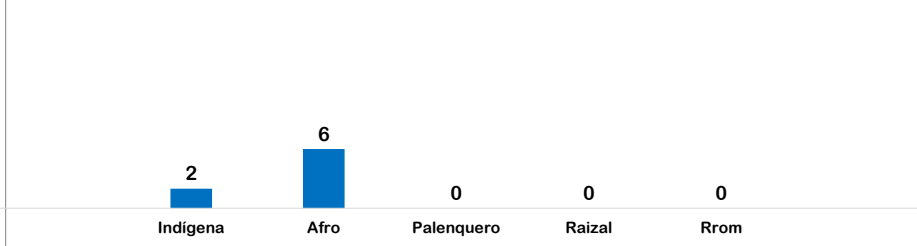
**Distribución por grupo etáreo**



**Condición de Discapacidad**



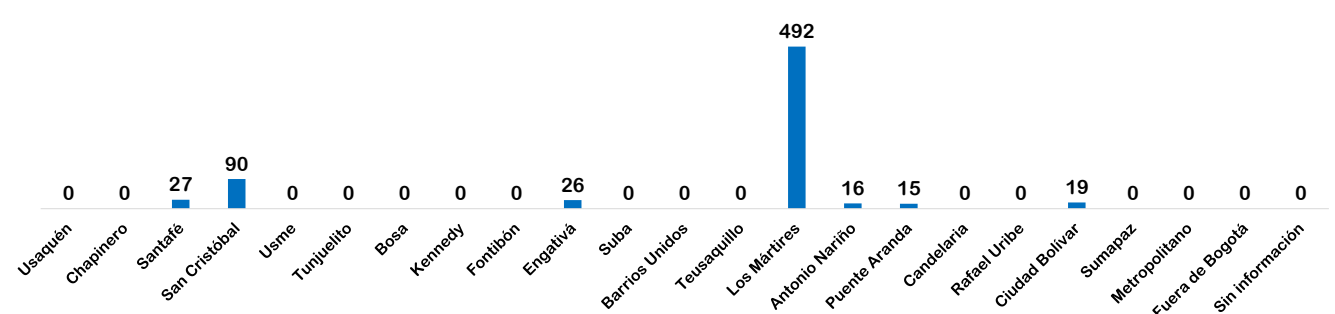
**Distribución por grupo étnico**



\*En la grafica se omite el valor NO Y Sin Información correspondiente a 626 y 0 personas respectivamente.

\* En la grafica se omiten los valores NINGUNO DE LOS ANTERIORES y NO APLICA con 634 y 3 personas respectivamente

**Distribución por localidad de atención**



Fuente: SIRBE SDIS. Bases generadas para el periodo 01 DE ENERO de 2020 hasta 31 DE MARZO de 2020.

Nota: Fuera de rango corresponde a personas con más de 100 años. Cálculos realizados de acuerdo al protocolo de conteo de personas únicas atendidas.



## SECRETARÍA DISTRITAL DE INTEGRACIÓN SOCIAL REPORTE PERSONAS ÚNICAS ATENDIDAS

Proyecto  
 Servicio

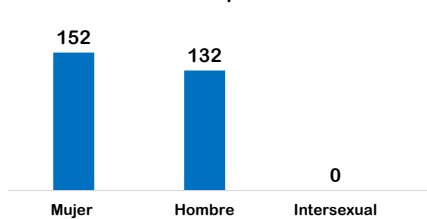
UNA CIUDAD PARA LAS FAMILIAS  
 CENTROS PROTEGER

Protección integral a niños, niñas y adolescentes con medida de protección, de restablecimiento de derechos adoptada por una Comisaría o Defensoría de familia

# 284 personas

DEL 1 DE ENERO AL 31 MARZO DE 2020

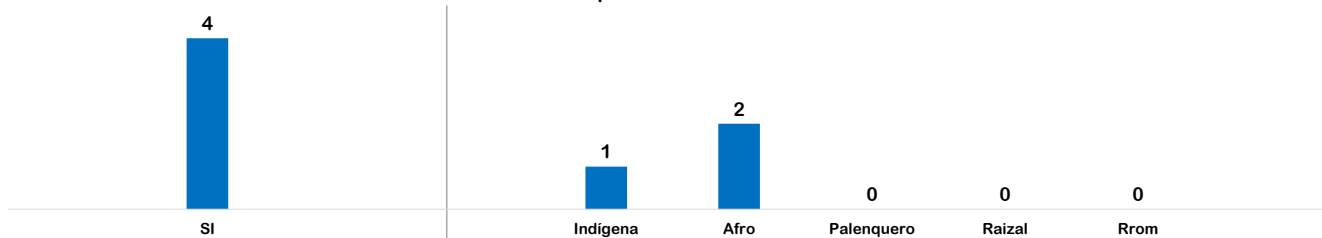
Distribución por sexo



Distribución por grupo etario



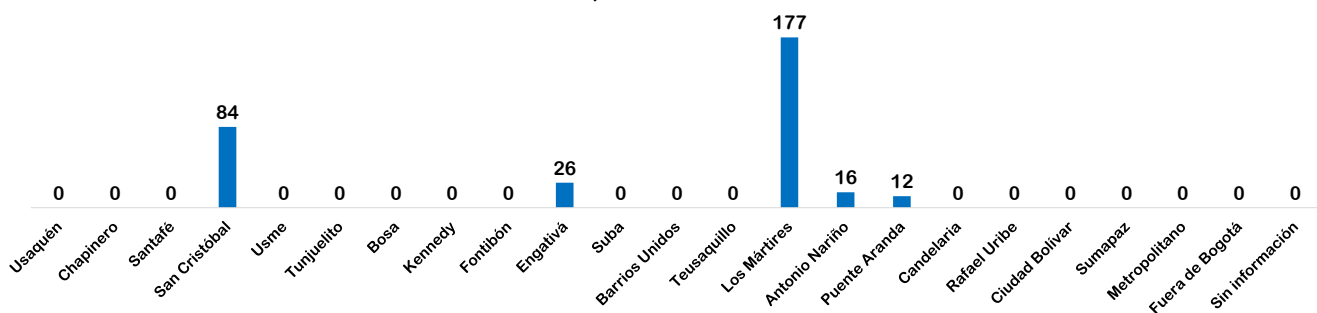
Distribución por localidad de atención



\*En la grafica se omite el valor NO Y Sin Información correspondiente a 280 y 0 personas respectivamente.

\* En la grafica se omiten los valores NINGUNO DE LOS ANTERIORES y NO APLICA con 281 y 0 personas respectivamente

Distribución por localidad de atención



Fuente: SIRBE SDIS. Bases generadas para el periodo 01 DE ENERO de 2020 hasta 31 DE MARZO de 2020.

Nota: Fuera de rango corresponde a personas con más de 100 años. Cálculos realizados de acuerdo al protocolo de conteo de personas únicas atendidas.



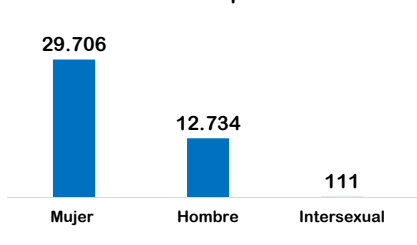
## SECRETARÍA DISTRITAL DE INTEGRACIÓN SOCIAL REPORTE PERSONAS ÚNICAS ATENDIDAS

Proyecto: UNA CIUDAD PARA LAS FAMILIAS  
 Servicio: COMISARIAS DE FAMILIA

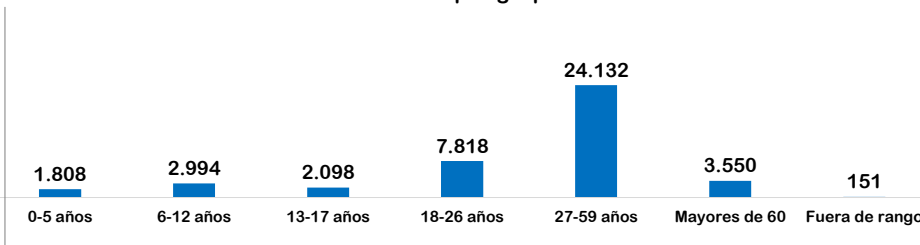
# 42.551 personas

DEL 1 DE ENERO AL 31 MARZO DE 2020

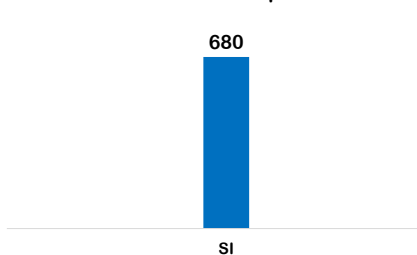
Distribución por sexo



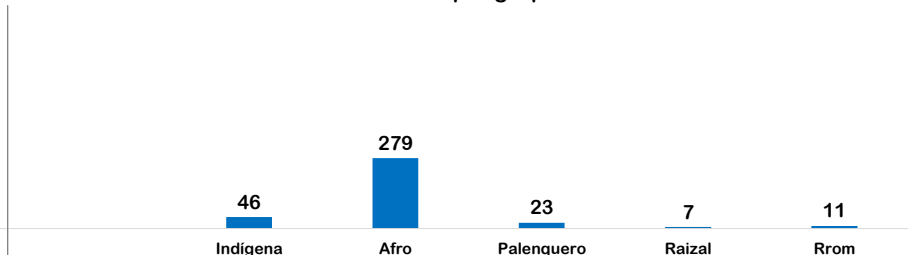
Distribución por grupo etáreo



Condición de Discapacidad

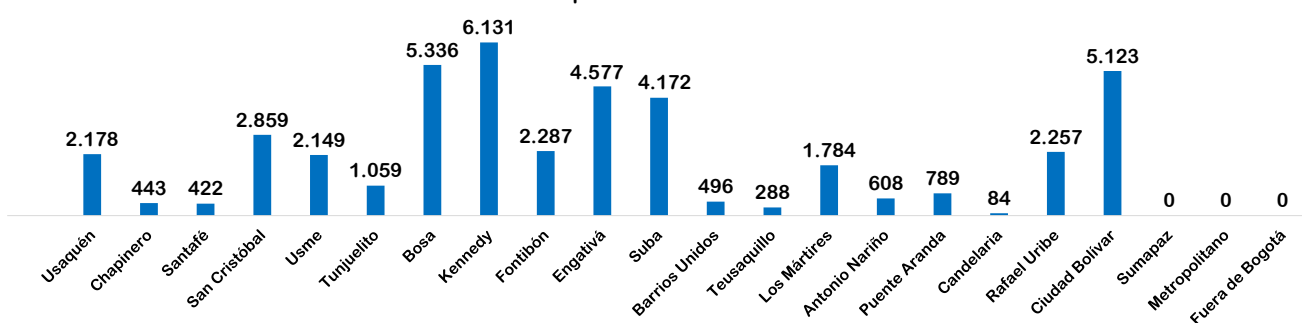


Distribución por grupo étnico



\*En la grafica se omite el valor NO Y Sin Información correspondiente a 41871 y 0 personas respectivamente. \* En la grafica se omiten los valores NINGUNO DE LOS ANTERIORES y NO APLICA con 37060 y 5125 personas respectivamente

Distribución por localidad de atención



Fuente: SIRBE SDIS. Bases generadas para el periodo 01 DE ENERO de 2020 hasta 31 DE MARZO de 2020.

Nota: Fuera de rango corresponde a personas con más de 100 años. Cálculos realizados de acuerdo al protocolo de conteo de personas únicas atendidas.

