

**REPORTE PERSONAS ÚNICAS ATENDIDAS DEL DEL 1 DE ENERO AL 29 DE FEBRERO DE 2020**  
**PROYECTO ENVEJECIMIENTO DIGNO, ACTIVO Y FELIZ**

<b>NOMBRE</b>	<b>CLASIFICACION</b>	<b>PAGINA</b>
5. ENVEJECIMIENTO DIGNO, ACTIVO Y FELIZ.	PROYECTO	2
5,1. CENTROS DÍA.	SERVICIO	3
5,2. CENTROS NOCHE.	SERVICIO	4
5,3. CENTRO DE PROTECCIÓN SOCIAL.	SERVICIO	5
5,4.APOYOS ECONOMICOS	SERVICIO	6

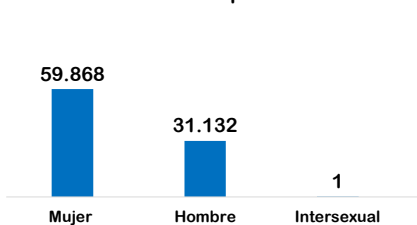
## SECRETARÍA DISTRITAL DE INTEGRACIÓN SOCIAL REPORTE PERSONAS ÚNICAS ATENDIDAS

Proyecto **ENVEJECIMIENTO DIGNO, ACTIVO Y FELIZ**

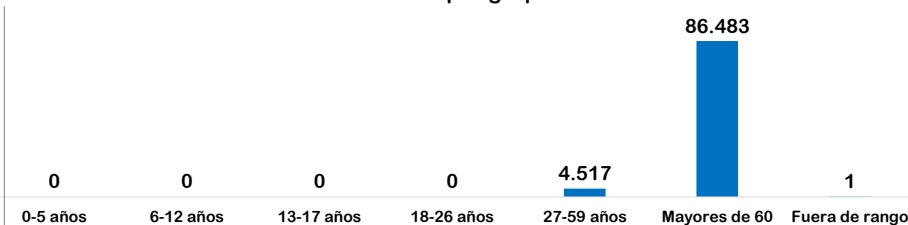
# 91.001 personas

DEL 1 DE ENERO AL 29 DE FEBRERO DE 2020

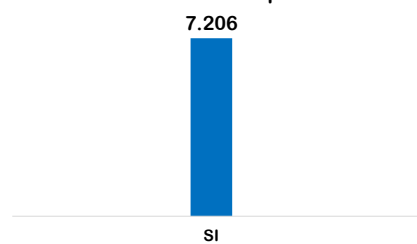
**Distribución por sexo**



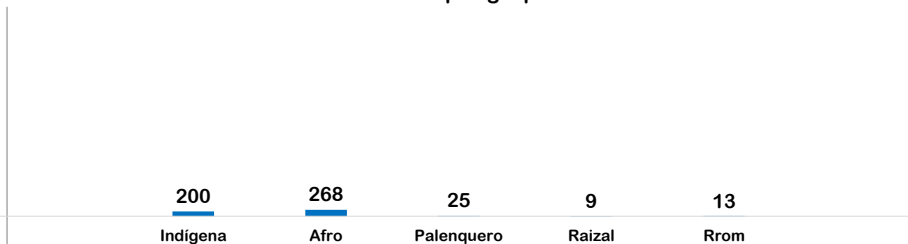
**Distribución por grupo etáreo**



**Condición de Discapacidad**



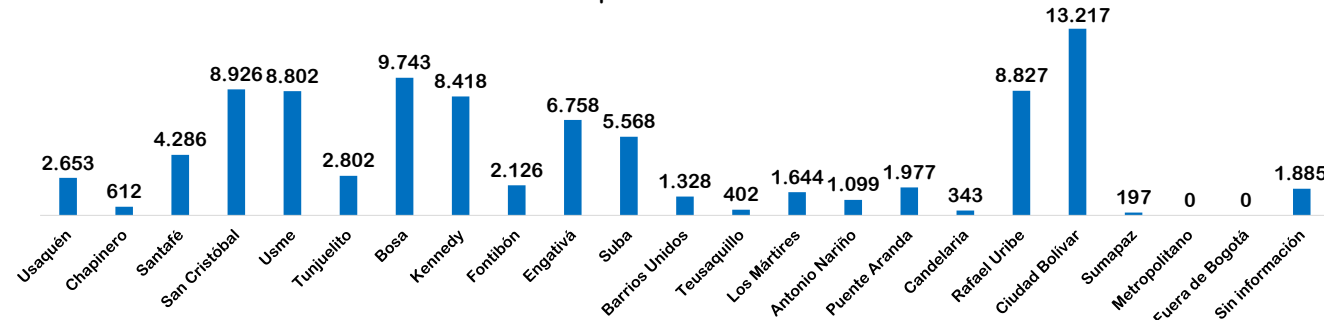
**Distribución por grupo étnico**



\*En la grafica se omite el valor NO Y Sin Información correspondiente a 83792 y 3 personas respectivamente.

\* En la grafica se omiten los valores NINGUNO DE LOS ANTERIORES y NO APLICA con 90001 y 485 personas respectivamente

**Distribución por localidad de atención**



Fuente: SIRBE SDIS. Bases generadas para el periodo 01 DE ENERO de 2020 hasta 29 DE FEBRERO de 2020.

Nota: Fuera de rango corresponde a personas con más de 100 años. Cálculos realizados de acuerdo al protocolo de conteo de personas únicas atendidas.



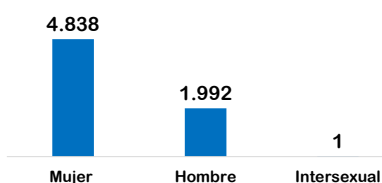
## SECRETARÍA DISTRITAL DE INTEGRACIÓN SOCIAL REPORTE PERSONAS ÚNICAS ATENDIDAS

**Proyecto**      ENVEJECIMIENTO DIGNO, ACTIVO Y FELIZ  
**Servicio**      CENTROS DIA


# 6.831 personas

DEL 1 DE ENERO AL 29 DE FEBRERO DE 2020

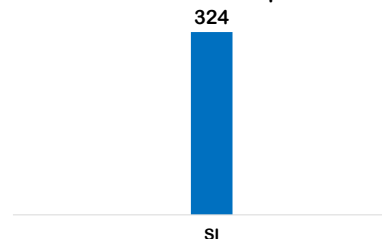
**Distribución por sexo**



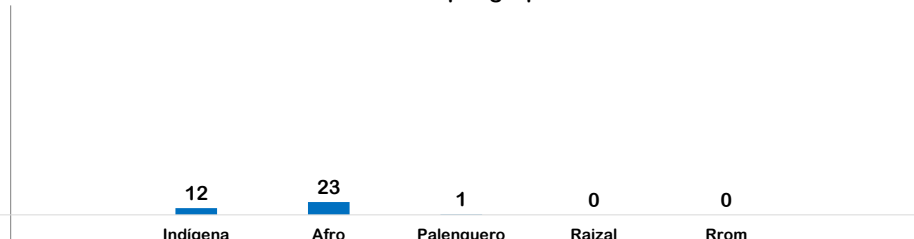
**Distribución por grupo etario**



**Condición de Discapacidad**



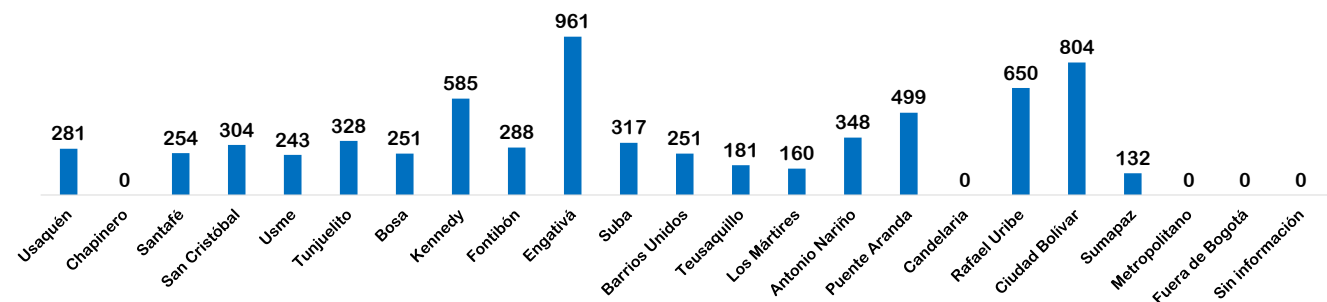
**Distribución por grupo étnico**



\*En la grafica se omite el valor NO Y Sin Información correspondiente a 6507 y 0 personas respectivamente.

\* En la grafica se omiten los valores NINGUNO DE LOS ANTERIORES y NO APLICA con 6747 y 48 personas respectivamente

**Distribución por localidad de atención**



Fuente: SIRBE SDIS. Bases generadas para el periodo 01 DE ENERO de 2020 hasta 29 DE FEBRERO de 2020.

Nota: Fuera de rango corresponde a personas con más de 100 años. Cálculos realizados de acuerdo al protocolo de conteo de personas únicas atendidas.



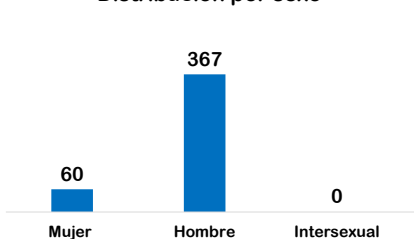
## SECRETARÍA DISTRITAL DE INTEGRACIÓN SOCIAL REPORTE PERSONAS ÚNICAS ATENDIDAS

**Proyecto**      ENVEJECIMIENTO DIGNO, ACTIVO Y FELIZ  
**Servicio**      CENTROS NOCHE

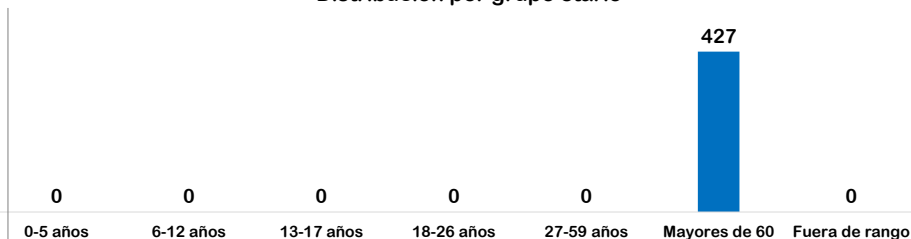
# 427 personas

DEL 1 DE ENERO AL 29 DE FEBRERO DE 2020

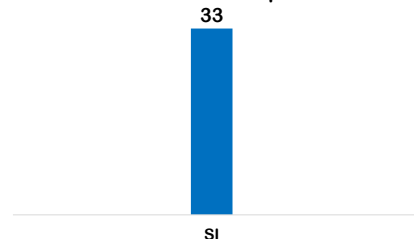
**Distribución por sexo**



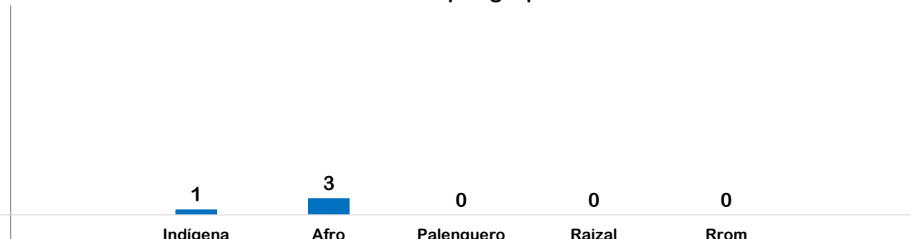
**Distribución por grupo etario**



**Condición de Discapacidad**



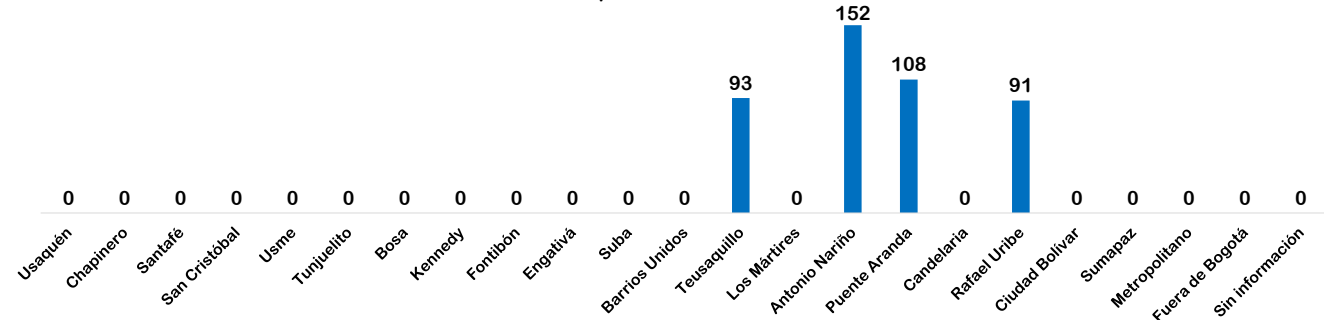
**Distribución por grupo étnico**



\*En la grafica se omite el valor NO Y Sin Información correspondiente a 394 y 0 personas respectivamente.

\* En la grafica se omiten los valores NINGUNO DE LOS ANTERIORES y NO APLICA con 423 y 0 personas respectivamente

**Distribución por localidad de atención**



Fuente: SIRBE SDIS. Bases generadas para el periodo 01 DE ENERO de 2020 hasta 29 DE FEBRERO de 2020.

Nota: Fuera de rango corresponde a personas con más de 100 años. Cálculos realizados de acuerdo al protocolo de conteo de personas únicas atendidas.



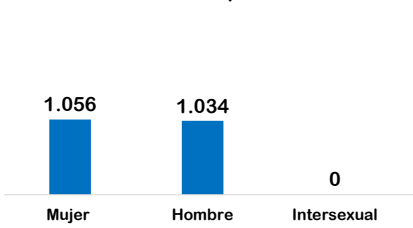
## SECRETARÍA DISTRITAL DE INTEGRACIÓN SOCIAL REPORTE PERSONAS ÚNICAS ATENDIDAS

**Proyecto**      ENVEJECIMIENTO DIGNO, ACTIVO Y FELIZ  
**Servicio**      CENTRO DE PROTECCION SOCIAL


# 2.090 personas

DEL 1 DE ENERO AL 29 DE FEBRERO DE 2020

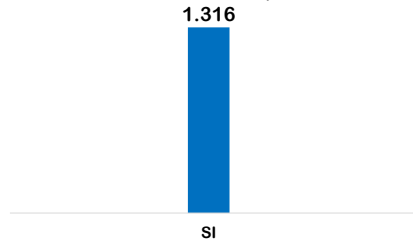
**Distribución por sexo**



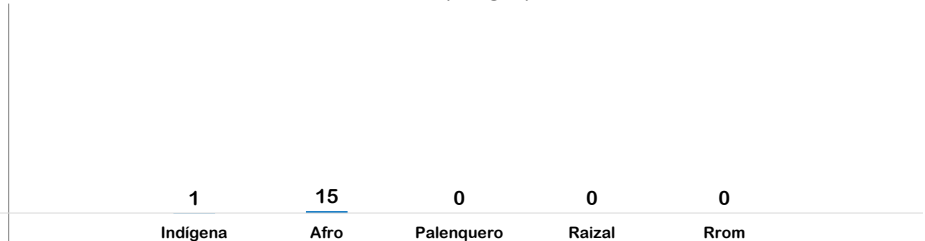
**Distribución por grupo etáreo**



**Condición de Discapacidad**



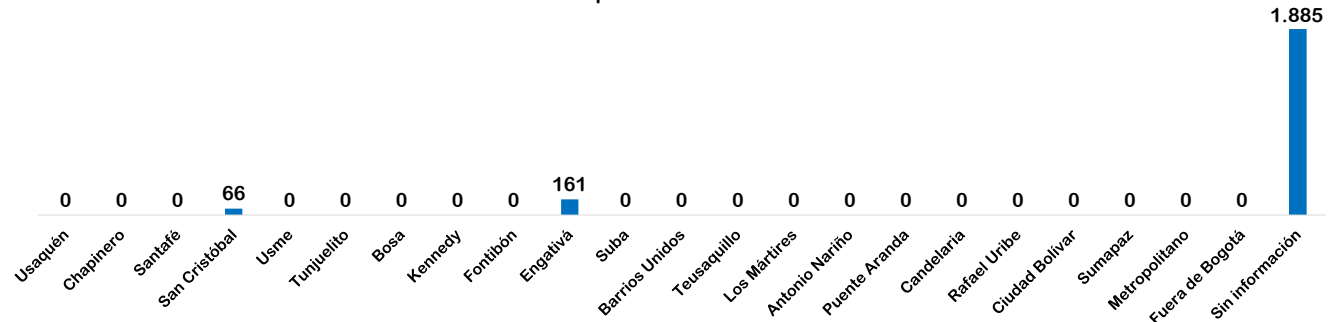
**Distribución por grupo étnico**



\*En la grafica se omite el valor NO Y Sin Información correspondiente a 774 y 0 personas respectivamente.

\*En la grafica se omiten los valores NINGUNO DE LOS ANTERIORES y NO APLICA con 2069 y 5 personas respectivamente

**Distribución por localidad de atención**



Fuente: SIRBE SDIS. Bases generadas para el periodo 01 DE ENERO de 2020 hasta 29 DE FEBRERO de 2020.

Nota: Fuera de rango corresponde a personas con más de 100 años. Cálculos realizados de acuerdo al protocolo de conteo de personas únicas atendidas.



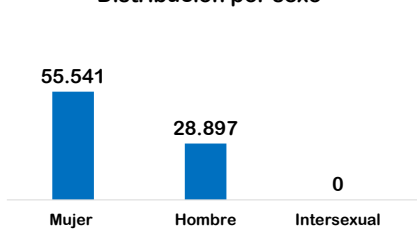
## SECRETARÍA DISTRITAL DE INTEGRACIÓN SOCIAL REPORTE PERSONAS ÚNICAS ATENDIDAS

**Proyecto** ENVEJECIMIENTO DIGNO, ACTIVO Y FELIZ  
**Servicio** APOYOS ECONOMICOS

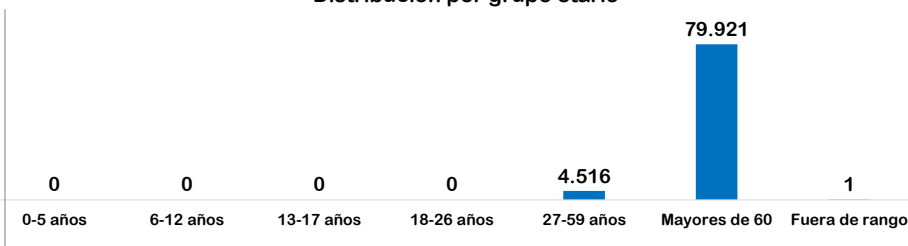
# 84.438 personas

DEL 1 DE ENERO AL 29 DE FEBRERO DE 2020

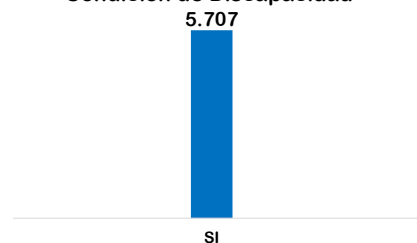
**Distribución por sexo**



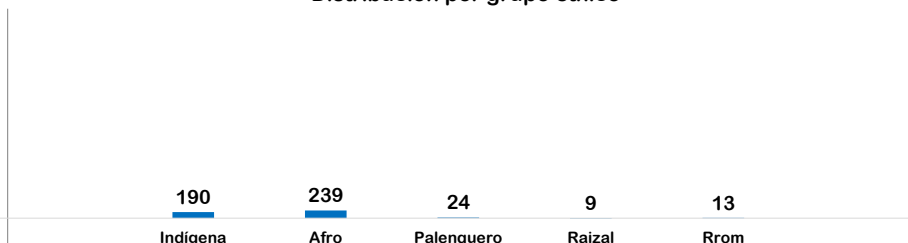
**Distribución por grupo etáreo**



**Condición de Discapacidad**



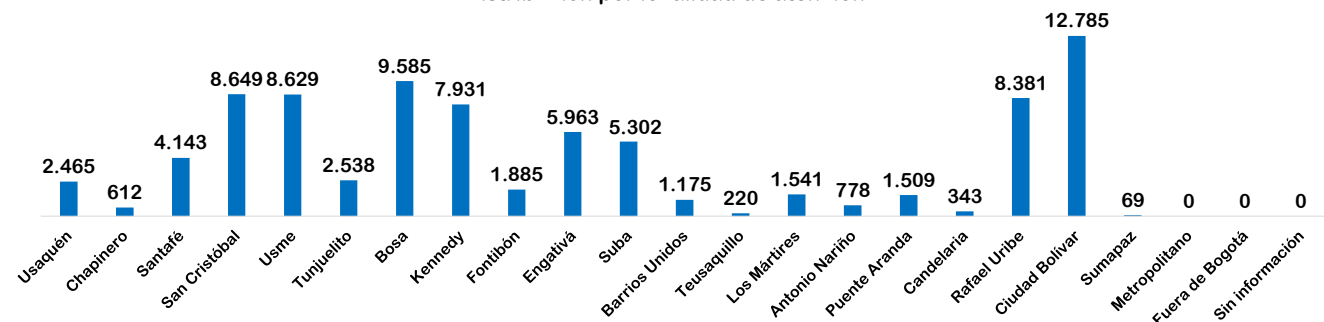
**Distribución por grupo étnico**



\*En la grafica se omite el valor NO Y Sin Información correspondiente a 78728 y 3 personas respectivamente.

\* En la grafica se omiten los valores NINGUNO DE LOS ANTERIORES y NO APLICA con 83531 y 432 personas respectivamente

**Distribución por localidad de atención**



Fuente: SIRBE SDIS. Bases generadas para el periodo 01 DE ENERO de 2020 hasta 29 DE FEBRERO de 2020.

Nota: Fuera de rango corresponde a personas con más de 100 años. Cálculos realizados de acuerdo al protocolo de conteo de personas únicas atendidas.

