

**SECRETARIA DISTRITAL DE INTEGRACION SOCIAL**  
**EJECUCIÓN DE PRESUPUESTO - VIGENCIA**  
**Corte 30 Noviembre de 2020**  
**Transacción ZPSM\_0081**

Entidad/Proyecto/ObjetoGasto/Fuente	Apropiación Inicial	Modificaciones Mes	Modific. Acumulado	Apropiación Vigente	Suspensión	Aprop. Disponible	CDP Mes	CDP Acumulado
TOTAL	1.202.179.896.000	-	139.887.934.402	1.342.067.830.402	-	1.342.067.830.402	37.055.156.839	1.224.185.475.681
0122-01 SECRETARÍA DISTRITAL DE INTEGRACIÓ	1.202.179.896.000	-	139.887.934.402	1.342.067.830.402	-	1.342.067.830.402	37.055.156.839	1.224.185.475.681
0000000000000000000122 0122 - Programa Fund	30.621.730.000	-	-	30.621.730.000	-	30.621.730.000	39.291.026	25.348.922.647
1310101010101 Sueldo básico	3.380.534.000	-	-	3.380.534.000	-	3.380.534.000	-	3.380.534.000
1310101010104 Gastos de representación	366.355.000	-	-	366.355.000	-	366.355.000	-	366.355.000
1310101010105 Horas extras, dominicales, fest	57.017.000	-	-	57.017.000	-	57.017.000	-	57.017.000
1310101010106 Auxilio de transporte	7.302.000	-	-	7.302.000	-	7.302.000	-	7.302.000
1310101010107 Subsidio de alimentación	4.728.000	-	-	4.728.000	-	4.728.000	-	4.728.000
1310101010108 Bonificación por servicios pres	114.947.000	-	-	114.947.000	-	114.947.000	-	114.947.000
1310101010110 Prima de navidad	470.607.000	-	-	470.607.000	-	470.607.000	-	470.607.000
1310101010111 Prima de vacaciones	225.892.000	-	-	225.892.000	-	225.892.000	-	225.892.000
1310101010201 Prima de antigüedad	139.836.000	-	-	139.836.000	-	139.836.000	-	139.836.000
1310101010202 Prima técnica	873.600.000	-	-	873.600.000	-	873.600.000	-	873.600.000
1310101010203 Prima semestral	521.991.000	-	12.819.036	509.171.964	-	509.171.964	-	509.171.964
1310101020101 Aportes a la seguridad social e	420.949.000	-	-	420.949.000	-	420.949.000	-	420.949.000
1310101020102 Aportes a la seguridad social e	172.383.000	-	-	172.383.000	-	172.383.000	-	167.854.200
1310101020201 Aportes a la seguridad social e	5.756.000	-	-	5.756.000	-	5.756.000	-	5.756.000
1310101020202 Aportes a la seguridad social e	414.510.000	-	-	414.510.000	-	414.510.000	4.528.800	409.981.200
1310101020301 Aportes de cesantías a fondos	444.281.000	-	-	444.281.000	-	444.281.000	-	444.281.000
1310101020302 Aportes de cesantías a fondos	127.471.000	-	-	127.471.000	-	127.471.000	-	127.471.000
1310101020401 Compensar	227.882.000	-	-	227.882.000	-	227.882.000	-	227.882.000
1310101020501 Aportes generales al sistema d	25.806.000	-	-	25.806.000	-	25.806.000	-	25.806.000
1310101020601 Aportes al ICBF de funcionario	170.913.000	-	-	170.913.000	-	170.913.000	-	170.913.000
1310101020701 Aportes al SENA de funcionari	28.492.000	-	-	28.492.000	-	28.492.000	-	28.492.000
1310101020801 Aportes a la ESAP de funcionar	28.492.000	-	-	28.492.000	-	28.492.000	-	28.492.000
1310101020901 Aportes a escuelas industriales	54.658.000	-	-	54.658.000	-	54.658.000	-	54.658.000
13101010301 Indemnización por vacaciones	126.527.000	-	12.819.036	139.346.036	-	139.346.036	5.308.954	139.346.036
13101010302 Bonificación por recreación	18.786.000	-	-	18.786.000	-	18.786.000	-	18.786.000
13101010305 Reconocimiento por permanen	79.925.000	-	-	79.925.000	-	79.925.000	-	79.925.000
13101010306 Prima secretarial	12.090.000	-	-	12.090.000	-	12.090.000	-	12.090.000
1310201010104 Maquinaria para usos especial	410.004.000	-	-	410.004.000	-	410.004.000	-	410.004.000
1310201010105 Maquinaria de oficina, contabi	9.900.000	9.900.000	9.900.000	-	-	-	-	-
1310201010106 Maquinaria y aparatos eléctric	1.152.000	1.152.000	1.152.000	-	-	-	-	-
1310201010107 Equipo y aparatos de radio, te	21.600.000	21.600.000	21.600.000	-	-	-	-	-
1310202010106 Dotación (prendas de vestir y d	498.667.000	-	-	498.667.000	-	498.667.000	-	429.370.000

Entidad/Proyecto/ObjetoGasto/Fuente	Apropiación Inicial	Modificaciones Mes	Modific. Acumulado	Apropiación Vigente	Suspensión	Aprop. Disponible	CDP Mes	CDP Acumulado
1310202010201 Productos de madera, corcho,	3.144.000	- 3.144.000	- 3.144.000	-	-	-	-	-
1310202010202 Pasta o pulpa, papel y product	24.964.000	- 24.964.000	- 24.964.000	-	-	-	-	-
1310202010203 Productos de hornos de coque	2.160.000	- 2.160.000	- 2.160.000	-	-	-	-	-
1310202010302 Productos metálicos elaborad	528.000	- 528.000	- 528.000	-	-	-	-	-
1310202020101 Alojamiento; servicios de sumi	104.300.000	- 54.300.000	- 54.300.000	50.000.000	-	50.000.000	-	50.000.000
1310202020102 Servicios de transporte de pas	81.600.000	- 81.600.000	- 81.600.000	-	-	-	-	-
1310202020103 Servicios de transporte de carg	156.944.000	- 25.219.746	- 25.219.746	131.724.254	-	131.724.254	38.000.000	131.724.254
131020202010601 Servicios de mensajería	505.968.000	- 6.600.000	- 6.600.000	499.368.000	-	499.368.000	-	499.368.000
131020202020108 Servicios de seguros contra in	1.001.100.000	10.000.000	660.000.000	1.661.100.000	-	1.661.100.000	-	1.651.100.000
131020202020109 Servicios de seguros generale	1.468.000.000	-	- 650.000.000	818.000.000	-	818.000.000	-	818.000.000
131020202020111 Servicios de administración d	2.792.000	-	-	2.792.000	-	2.792.000	-	2.792.000
131020202030201 Servicios de documentación y	4.573.000	- 4.573.000	- 4.573.000	-	-	-	-	-
131020202030301 Servicios de consultoría en ad	467.544.000	-	-	467.544.000	-	467.544.000	-	467.544.000
131020202030303 Servicios de diseño y desarro	1.686.084.000	-	-	1.686.084.000	-	1.686.084.000	-	1.618.104.000
131020202030304 Servicios de suministro de inf	1.151.000	- 1.151.000	- 1.151.000	-	-	-	-	-
131020202030310 Servicios de publicidad y el su	25.860.000	-	-	25.860.000	-	25.860.000	-	19.260.000
131020202030401 Servicios de telefonía fija	1.092.000.000	- 189.619.905	- 189.619.905	902.380.095	-	902.380.095	-	902.380.095
131020202030402 Servicios de telecomunicacio	158.160.000	- 23.976.258	- 23.976.258	134.183.742	-	134.183.742	-	134.183.742
131020202030404 Servicios de telecomunicacio	495.364.000	- 15.335.231	- 15.335.231	480.028.769	-	480.028.769	-	478.984.769
131020202030407 Servicios de transmisión de p	23.652.000	- 6.669.420	- 6.669.420	16.982.580	-	16.982.580	-	16.982.580
131020202030501 Servicios de protección (guar	784.500.000	4.107.369.985	4.107.369.985	4.891.869.985	-	4.891.869.985	-	-
131020202030602 Servicios de mantenimiento y	3.300.000	- 3.300.000	- 3.300.000	-	-	-	-	-
131020202030605 Servicios de mantenimiento y	61.925.000	-	-	61.925.000	-	61.925.000	-	-
131020202030703 Servicios relacionados con la	1.100.000	- 1.100.000	- 1.100.000	-	-	-	-	-
131020202040101 Energía	4.146.500.000	- 1.022.761.112	- 1.022.761.112	3.123.738.888	-	3.123.738.888	-	3.123.738.888
131020202040102 Acueducto y alcantarillado	3.608.684.000	- 1.478.567.135	- 1.478.567.135	2.130.116.865	-	2.130.116.865	-	2.130.116.865
131020202040103 Aseo	560.004.000	- 70.000.000	- 70.000.000	490.004.000	-	490.004.000	-	490.004.000
131020202040104 Gas	2.133.384.000	- 1.067.549.178	- 1.067.549.178	1.065.834.822	-	1.065.834.822	-	1.065.834.822
13102020205 Viáticos y gastos de viaje	30.000.000	-	-	30.000.000	-	30.000.000	510.872	3.966.232
13102020206 Capacitación	491.620.000	-	-	491.620.000	-	491.620.000	-	491.620.000
13102020207 Bienestar e incentivos	1.526.000.000	-	-	1.526.000.000	-	1.526.000.000	-	1.397.000.000
13102020208 Salud ocupacional	504.172.000	-	-	504.172.000	-	504.172.000	-	504.172.000
131030101 Impuesto predial	600.000	- 600.000	- 600.000	-	-	-	-	-
1310304 Multas y sanciones	1.000.000	- 1.000.000	- 1.000.000	-	-	-	-	-
1330115010101001093 1093 - Prevención y a	482.647.000	-	- 239.260.000	243.387.000	-	243.387.000	-	243.387.000
133011501020102001096 1096 - Desarrollo inte	233.386.885.000	-	- 110.299.908.396	123.086.976.604	-	123.086.976.604	14.246.400	123.059.733.604
133011501030104001098 1098 - Bogotá te nutr	186.982.616.000	-	- 27.484.070.017	214.466.686.017	-	214.466.686.017	-	214.466.686.017
133011501030105001101 1101 - Distrito divers	2.604.698.000	-	- 1.250.237.072	1.354.460.928	-	1.354.460.928	-	1.354.460.928
133011501030106001099 1099 - Envejecimient	196.592.854.000	-	- 78.056.887.379	118.535.966.621	-	118.535.966.621	-	118.535.966.621

Entidad/Proyecto/ObjetoGasto/Fuente	Apropiación Inicial	Modificaciones Mes	Modific. Acumulado	Apropiación Vigente	Suspensión	Aprop. Disponible	CDP Mes	CDP Acumulado
133011501030107001113 1113 - Por una ciudad	63.217.291.000	-	26.770.574.151	36.446.716.849	-	36.446.716.849	-	36.446.716.849
133011501030108001108 1108 - Prevención y a	41.302.261.000	-	23.290.647.003	18.011.613.997	-	18.011.613.997	-	17.893.203.497
133011501030109001086 1086 - Una ciudad pa	18.252.221.000	-	7.138.870.088	11.113.350.912	-	11.113.350.912	-	11.113.350.912
133011501050112001116 1116 - Distrito joven	8.000.274.000	-	5.496.281.845	2.503.992.155	-	2.503.992.155	-	2.503.992.155
133011502160137001103 1103 - Espacios de Int	76.750.281.000	-	46.941.627.138	29.808.653.862	-	29.808.653.862	-	29.767.209.144
133011502160137001118 1118 - Gestión institu	302.227.738.000	-	129.614.526.214	172.613.211.786	-	172.613.211.786	-	172.448.937.254
133011507420185001091 1091 - Integración efi	4.493.072.000	-	2.559.638.800	1.933.433.200	-	1.933.433.200	-	1.933.433.200
133011507440192001168 1168 - Integración dig	22.264.547.000	-	14.124.706.251	8.139.840.749	-	8.139.840.749	-	8.139.840.749
133011507450200001092 1092 - Viviendo el ter	15.000.781.000	-	9.827.663.500	5.173.117.500	-	5.173.117.500	-	5.169.224.100
133011601030000007757 Implementación de e	-	-	23.290.647.003	23.290.647.003	-	23.290.647.003	3.907.625.758	16.840.329.122
133011601030000007768 Implementación de u	-	-	262.452.000	262.452.000	-	262.452.000	-	230.283.000
133011601040000007730 Servicio de atención a	-	-	1.818.212.913	1.818.212.913	-	1.818.212.913	169.945.884	1.463.841.197
133011601040000007756 Compromiso social po	-	180.000.000	1.070.237.072	1.070.237.072	-	1.070.237.072	177.339.223	867.333.176
133011601060000007565 Suministro de espaci	-	-	33.546.391.144	33.546.391.144	-	33.546.391.144	370.504.999	21.377.433.001
133011601060000007744 Generación de Oport	-	-	75.857.837.083	75.857.837.083	-	75.857.837.083	2.411.200.364	67.069.518.737
133011601060000007745 Compromiso por una	-	532.000.000	142.468.494.661	142.468.494.661	-	142.468.494.661	21.567.874.348	123.944.728.294
133011601060000007749 Implementación de la	-	352.000.000	4.175.391.130	4.175.391.130	-	4.175.391.130	217.064.114	4.018.013.769
133011601060000007752 Contribución a la prot	-	-	2.852.963.977	2.852.963.977	-	2.852.963.977	933.699.813	2.526.236.720
133011601060000007770 Compromiso con el e	-	-	83.647.022.236	83.647.022.236	-	83.647.022.236	12.480.136.503	55.733.092.053
133011601060000007771 Fortalecimiento de la	-	-	26.770.574.151	26.770.574.151	-	26.770.574.151	4.133.427.588	25.718.043.252
133011601080000007753 Prevención de la mat	-	-	960.327.164	960.327.164	-	960.327.164	350.000.000	392.863.176
133011601170000007740 Generación JÓVENES	-	-	7.918.893.512	7.918.893.512	-	7.918.893.512	371.975.917	4.219.228.047
133011603480000007564 Mejoramiento de la c	-	-	5.259.829.457	5.259.829.457	-	5.259.829.457	1.945.613.421	4.634.528.558
133011605510000007741 Fortalecimiento de la	-	388.711.155	13.260.288.845	13.260.288.845	-	13.260.288.845	535.987.540	10.532.789.366
133011605560000007733 Fortalecimiento instit	-	388.711.155	2.817.585.680	2.817.585.680	-	2.817.585.680	262.995.000	2.399.552.480
133011605560000007748 Fortalecimiento de la	-	-	139.211.682.994	139.211.682.994	-	139.211.682.994	3.204.542.910	111.128.750.892
133011605570000007735 Fortalecimiento de lo	-	-	2.825.861.200	2.825.861.200	-	2.825.861.200	447.274.675	2.663.846.164

NOTA: Este informe es generado de la transaccion ZPSM\_0081 del sistema Bogdata, de acuerdo con las instrucciones de la Secretaria de Hacienda Distrital.

Saldo Apr.Disponible	Compromisos Mes	Compromisos Acumulad.	Saldo p. Comprometer	Eje Ptal %	Giro Mes Presupuestal	Giros Acumulados Ppto	Saldo por Pagar	% Ej.Giro	Giro Mes Tesoral	Giros Acumul.Tesoral	Pdte Pagar Tesoral
117.882.354.721	69.831.866.107	1.106.807.689.520	117.377.786.161	82,47	77.278.893.042	846.024.085.637	260.783.603.883	63,04	94.323.085.550	835.604.894.146	10.419.191.491
117.882.354.721	69.831.866.107	1.106.807.689.520	117.377.786.161	82,47	77.278.893.042	846.024.085.637	260.783.603.883	63,04	94.323.085.550	835.604.894.146	10.419.191.491
5.272.807.353	1.385.264.106	19.617.171.508	5.731.751.139	64,06	1.265.567.632	16.909.987.085	2.707.184.423	55,22	1.696.859.107	16.803.523.062	106.464.023
-	279.526.569	2.757.282.575	623.251.425	81,56	277.192.546	2.717.488.746	39.793.829	80,39	275.903.399	2.716.045.698	1.443.048
-	25.019.997	269.318.280	97.036.720	73,51	25.298.180	269.318.280	-	73,51	25.170.614	269.170.947	147.333
-	5.263.086	41.014.678	16.002.322	71,93	5.263.086	41.014.678	-	71,93	5.234.832	40.983.690	30.988
-	514.270	5.286.696	2.015.304	72,40	514.270	5.286.696	-	72,40	511.605	5.283.673	3.023
-	330.490	3.397.429	1.330.571	71,86	330.490	3.397.429	-	71,86	328.772	3.395.477	1.952
-	12.596.207	78.504.827	36.442.173	68,30	12.596.207	78.504.827	-	68,30	12.523.389	78.430.660	74.167
-	6.267.686	22.404.436	448.202.564	4,76	6.267.686	22.404.436	-	4,76	6.230.774	22.367.524	36.912
-	30.228.648	184.679.444	41.212.556	81,76	30.228.648	184.679.444	-	81,76	30.051.674	184.501.439	178.005
-	11.172.555	118.880.488	20.955.512	85,01	11.172.555	118.880.488	-	85,01	11.114.561	118.814.698	65.790
-	61.198.379	654.691.760	218.908.240	74,94	61.198.379	654.691.760	-	74,94	60.882.627	654.331.393	360.367
-	-	412.346.765	96.825.199	80,98	-	412.346.765	-	80,98	-	412.346.765	-
-	29.994.700	254.536.199	166.412.801	60,47	29.994.700	254.536.199	-	60,47	29.994.698	254.536.197	2
4.528.800	12.553.000	107.050.546	60.803.654	62,10	12.553.000	107.050.546	-	62,10	12.553.000	107.050.546	-
-	465.000	5.517.300	238.700	95,85	465.000	5.517.300	-	95,85	464.993	5.517.293	7
4.528.800	29.673.600	299.320.045	110.661.155	72,21	29.673.600	299.320.045	-	72,21	29.673.600	299.320.045	-
-	14.923.003	128.388.362	315.892.638	28,90	14.923.003	128.388.362	-	28,90	14.882.949	128.348.308	40.054
-	-	9.562.700	117.908.300	7,50	-	9.562.700	-	7,50	-	9.562.700	-
-	13.947.900	167.648.300	60.233.700	73,57	13.947.900	167.648.300	-	73,57	13.947.900	167.648.300	-
-	1.801.500	17.889.300	7.916.700	69,32	1.801.500	17.889.300	-	69,32	1.801.502	17.889.302	- 2
-	10.462.400	124.782.400	46.130.600	73,01	10.462.400	124.782.400	-	73,01	10.462.401	124.782.401	- 1
-	1.746.100	20.916.100	7.575.900	73,41	1.746.100	20.916.100	-	73,41	1.746.102	20.916.102	- 2
-	1.746.100	20.916.100	7.575.900	73,41	1.746.100	20.916.100	-	73,41	1.746.102	20.916.102	- 2
-	3.489.200	41.798.800	12.859.200	76,47	3.489.200	41.798.800	-	76,47	3.489.202	41.798.802	- 2
-	-	133.132.531	6.213.505	95,54	-	133.132.531	-	95,54	-	133.132.531	-
-	2.851.037	15.030.789	3.755.211	80,01	2.851.037	15.030.789	-	80,01	2.834.365	15.014.007	16.782
-	-	77.140.923	2.784.077	96,52	-	77.140.923	-	96,52	-	77.140.923	-
-	727.196	8.945.308	3.144.692	73,99	727.196	8.945.308	-	73,99	723.445	8.941.035	4.273
-	-	-	410.004.000	0,00	-	-	-	0,00	-	-	-
-	-	-	-	0,00	-	-	-	0,00	-	-	-
-	-	-	-	0,00	-	-	-	0,00	-	-	-
-	-	-	-	0,00	-	-	-	0,00	-	-	-
69.297.000	-	-	429.370.000	0,00	-	-	-	0,00	-	-	-

Saldo Apr.Disponible	Compromisos Mes	Compromisos Acumulad.	Saldo p. Comprometer	Eje Ptal %	Giro Mes Presupuestal	Giros Acumulados Ppto	Saldo por Pagar	% Ej.Giro	Giro Mes Tesoral	Giros Acumul.Tesoral	Pdte Pagar Tesoral
-	-	-	-	0,00	-	-	-	0,00	-	-	-
-	-	-	-	0,00	-	-	-	0,00	-	-	-
-	-	-	-	0,00	-	-	-	0,00	-	-	-
-	-	-	-	0,00	-	-	-	0,00	-	-	-
-	-	-	50.000.000	0,00	-	-	-	0,00	-	-	-
-	-	-	-	0,00	-	-	-	0,00	-	-	-
-	-	93.724.254	38.000.000	71,15	-	62.446.873	31.277.381	47,41	47.344.869	62.446.873	-
-	-	499.368.000	-	100,00	61.725.277	415.043.359	84.324.641	83,11	123.150.092	415.043.359	-
10.000.000	-	1.650.730.405	369.595	99,38	-	1.650.730.404	1	99,38	-	1.650.730.404	-
-	482.005.555	817.341.197	658.803	99,92	-	335.335.642	482.005.555	40,99	87.780.300	247.555.342	87.780.300
-	162.416	1.921.688	870.312	68,83	162.416	1.921.688	-	68,83	162.417	1.921.689	1
-	-	-	-	0,00	-	-	-	0,00	-	-	-
-	-	-	467.544.000	0,00	-	-	-	0,00	-	-	-
67.980.000	-	1.300.008.000	318.096.000	77,10	-	1.300.007.999	1	77,10	-	1.300.007.999	-
-	-	-	-	0,00	-	-	-	0,00	-	-	-
6.600.000	-	902.948	18.357.052	3,49	-	902.948	-	3,49	-	902.948	-
-	70.763.893	831.569.809	70.810.286	92,15	70.612.863	831.418.779	151.030	92,14	365.546.083	831.418.779	-
-	-	104.852.649	29.331.093	78,14	-	104.852.649	-	78,14	-	93.683.742	11.168.907
1.044.000	-	461.140.892	17.843.877	96,07	5.112.123	229.688.970	231.451.922	47,85	84.942.510	224.576.847	5.112.123
-	1.360.620	15.396.017	1.586.563	90,66	1.360.620	15.396.016	1	90,66	1.360.620	15.396.016	-
4.891.869.985	-	-	-	0,00	-	-	-	0,00	-	-	-
-	-	-	-	0,00	-	-	-	0,00	-	-	-
61.925.000	-	-	-	0,00	-	-	-	0,00	-	-	-
-	-	-	-	0,00	-	-	-	0,00	-	-	-
-	213.965.079	2.881.509.907	242.228.981	92,25	213.965.079	2.722.879.897	158.630.010	87,17	213.965.079	2.722.879.897	-
-	6.529.270	1.563.875.088	566.241.777	73,42	6.529.270	1.563.875.088	-	73,42	9.140.190	1.563.875.088	-
-	6.914.180	377.788.239	112.215.761	77,10	6.914.180	377.788.239	-	77,10	7.003.160	377.788.239	-
-	47.064.470	901.308.252	164.526.570	84,56	47.064.470	901.308.252	-	84,56	82.073.330	901.308.252	-
26.033.768	-	3.455.360	510.872	11,52	-	2.941.758	513.602	9,81	-	2.941.758	-
-	-	231.715.000	259.905.000	47,13	62.770.600	62.770.600	168.944.400	12,77	62.770.600	62.770.600	-
129.000.000	-	1.397.000.000	-	91,55	234.907.951	234.907.951	1.162.092.049	15,39	234.907.951	234.907.951	-
-	-	503.180.722	991.278	99,80	-	155.180.721	348.000.001	30,78	-	155.180.721	-
-	-	-	-	0,00	-	-	-	0,00	-	-	-
-	-	-	-	0,00	-	-	-	0,00	-	-	-
-	-	243.387.000	-	100,00	-	243.387.000	-	100,00	-	243.387.000	-
27.243.000	14.246.400	123.059.733.604	-	99,98	6.544.999.872	101.048.002.940	22.011.730.664	82,09	6.515.089.712	99.757.434.199	1.290.568.741
-	-	214.466.686.017	-	100,00	636.152.544	206.389.308.346	8.077.377.671	96,23	5.390.000.793	206.389.308.346	-
-	-	1.354.460.928	-	100,00	18.428.100	1.317.067.726	37.393.202	97,24	18.428.100	1.317.067.726	-
-	-	118.535.966.621	-	100,00	4.454.174.560	103.779.305.891	14.756.660.730	87,55	5.172.251.796	103.779.305.891	-

Saldo Apr.Disponible	Compromisos Mes	Compromisos Acumulad.	Saldo p. Comprometer	Eje Ptal %	Giro Mes Presupuestal	Giros Acumulados Ppto	Saldo por Pagar	% Ej.Giro	Giro Mes Tesoral	Giros Acumul.Tesoral	Pdte Pagar Tesoral
-	-	36.446.716.849	-	100,00	1.466.863.136	31.737.728.293	4.708.988.556	87,08	1.286.378.106	31.557.243.263	180.485.030
118.410.500	-	17.893.203.497	-	99,34	502.917.679	17.487.364.513	405.838.984	97,09	533.431.131	17.487.364.513	-
-	-	11.113.350.912	-	100,00	825.813.442	10.427.575.426	685.775.486	93,83	762.910.442	10.336.879.426	90.696.000
-	-	2.503.992.155	-	100,00	150.038.105	2.265.827.282	238.164.873	90,49	150.038.105	2.265.827.282	-
41.444.718	-	29.767.209.144	-	99,86	1.129.744.719	24.169.879.540	5.597.329.604	81,08	1.360.101.817	24.152.386.840	17.492.700
164.274.532	-	172.448.937.254	-	99,90	8.416.869.106	147.071.543.692	25.377.393.562	85,20	13.084.496.288	147.065.305.738	6.237.954
-	-	1.933.433.200	-	100,00	-	1.933.433.198	2	100,00	-	1.933.433.198	-
-	-	8.139.840.749	-	100,00	17.393.233	7.641.930.581	497.910.168	93,88	17.393.233	7.641.930.581	-
3.893.400	-	5.169.224.100	-	99,92	96.378.066	5.015.722.573	153.501.527	96,96	96.378.066	5.015.722.573	-
6.450.317.881	2.667.848.412	13.762.047.491	3.078.281.631	59,09	1.956.717.388	4.978.165.887	8.783.881.604	21,37	2.406.219.674	4.977.244.454	921.433
32.169.000	74.150.000	187.335.000	42.948.000	71,38	24.943.667	29.939.400	157.395.600	11,41	24.943.667	29.939.400	-
354.371.716	37.653.000	1.227.844.913	235.996.284	67,53	154.796.449	392.850.757	834.994.156	21,61	248.528.290	392.850.757	-
202.903.896	85.400.139	787.142.085	80.191.091	73,55	148.889.793	313.349.129	473.792.956	29,28	148.889.793	313.349.129	-
12.168.958.143	4.736.789.596	12.643.519.453	8.733.913.548	37,69	1.544.303.853	3.475.015.512	9.168.503.941	10,36	1.932.315.155	2.555.522.871	919.492.641
8.788.318.346	13.534.311.352	49.314.775.579	17.754.743.158	65,01	7.949.340.135	15.475.530.941	33.839.244.638	20,40	6.637.016.234	13.929.725.034	1.545.805.907
18.523.766.367	23.026.514.619	123.255.631.090	689.097.204	86,51	14.074.172.748	49.707.761.733	73.547.869.357	34,89	24.271.933.296	49.182.485.280	525.276.453
157.377.361	743.018.735	2.838.000.067	1.180.013.702	67,97	364.813.600	673.037.408	2.164.962.659	16,12	364.813.600	673.037.408	-
326.727.257	400.863.009	1.411.191.898	1.115.044.822	49,46	197.473.952	484.084.470	927.107.428	16,97	190.599.952	476.098.470	7.986.000
27.913.930.183	6.289.464.170	40.567.966.032	15.165.126.021	48,50	7.405.237.091	28.552.344.916	12.015.621.116	34,13	4.155.787.429	23.963.036.739	4.589.308.177
1.052.530.899	1.287.575.164	21.031.762.900	4.686.280.352	78,56	1.618.128.797	5.075.069.129	15.956.693.771	18,96	1.105.832.635	4.548.466.265	526.602.864
567.463.988	17.279.783	258.944.783	133.918.393	26,96	52.258.600	119.234.566	139.710.217	12,42	52.258.600	119.234.566	-
3.699.665.465	534.763.006	1.822.483.361	2.396.744.686	23,01	250.138.870	637.365.099	1.185.118.262	8,05	250.138.870	637.365.099	-
625.300.899	1.609.396.295	3.235.368.927	1.399.159.631	61,51	336.688.000	757.419.667	2.477.949.260	14,40	348.130.433	725.989.067	31.430.600
2.727.499.479	912.818.513	6.325.826.446	4.206.962.920	47,71	1.354.971.646	3.199.189.210	3.126.637.236	24,13	1.340.924.646	3.185.142.210	14.047.000
418.033.200	249.397.294	2.306.983.294	92.569.186	81,88	444.707.533	1.019.568.269	1.287.415.025	36,19	444.707.533	1.019.568.269	-
28.082.932.102	11.941.356.861	61.176.871.210	49.951.879.682	43,95	13.611.845.044	53.187.455.942	7.989.415.268	38,21	14.052.163.365	52.621.079.974	566.375.968
162.015.036	312.248.453	1.960.681.453	703.164.711	69,38	264.125.682	508.639.516	1.452.041.937	18,00	264.125.682	508.639.516	-

*[Handwritten Signature]*

**RESPONSABLE DEL PRESUPUESTO**

Revisó Henry David Ortiz Saavedra  
Subdirector Administrativo y Financiero

*[Handwritten Signature]*  
Henry David Ortiz Saavedra (28 Jan. 2021 10:30 EST)

*[Handwritten Signature]*

**ORDENADOR DEL GASTO**

Aprobó Carolina Wilches Cortes  
Directora Corporativa

*[Handwritten Signature]*










# Acuerdo-Ejecución mes de Noviembre de 2020 - vigencia ultimo.pdf

Informe de auditoría final

2021-02-05

Fecha de creación:	2021-01-28
Por:	AZDigital SDIS (azsdis@sdis.gov.co)
Estado:	Firmado
ID de transacción:	CBJCHBCAABAAGzjoNp4JQD0mINy4ihXSLpxOn90c-rRp

## Historial de “Acuerdo-Ejecución mes de Noviembre de 2020 - vigencia ultimo.pdf”


-  AZDigital SDIS (azsdis@sdis.gov.co) ha creado el documento.  
2021-01-28 - 15:38:07 GMT- Dirección IP: 190.27.214.3.
-  El documento se ha enviado por correo electrónico a Nasly Piscioti (npisciotti@sdis.gov.co) para su firma.  
2021-01-28 - 15:38:11 GMT
-  Nasly Piscioti (npisciotti@sdis.gov.co) ha visualizado el correo electrónico.  
2021-01-28 - 16:04:22 GMT- Dirección IP: 191.102.198.111.
-  Nasly Piscioti (npisciotti@sdis.gov.co) ha firmado electrónicamente el documento.  
Fecha de firma: 2021-01-28 - 16:04:30 GMT. Origen de hora: servidor.- Dirección IP: 191.102.198.111.
-  El documento se ha enviado por correo electrónico a Henry David Ortiz Saavedra (hortizs@sdis.gov.co) para su firma.  
2021-01-28 - 16:04:32 GMT
-  Henry David Ortiz Saavedra (hortizs@sdis.gov.co) ha visualizado el correo electrónico.  
2021-01-28 - 23:30:38 GMT- Dirección IP: 190.67.213.36.
-  Henry David Ortiz Saavedra (hortizs@sdis.gov.co) ha firmado electrónicamente el documento.  
Fecha de firma: 2021-01-28 - 23:30:54 GMT. Origen de hora: servidor.- Dirección IP: 190.67.213.36.
-  El documento se ha enviado por correo electrónico a Carolina Wilches Cortes (cwilches@sdis.gov.co) para su firma.  
2021-01-28 - 23:30:56 GMT
-  El correo electrónico enviado a AZDigital SDIS (azsdis@sdis.gov.co) se ha rechazado y no se ha podido entregar.  
2021-01-28 - 23:31:04 GMT

 Carolina Wilches Cortes (cwilches@sdis.gov.co) ha visualizado el correo electrónico.


2021-01-29 - 0:37:38 GMT- Dirección IP: 190.27.214.3.

 Carolina Wilches Cortes (cwilches@sdis.gov.co) ha firmado electrónicamente el documento.

Fecha de firma: 2021-01-29 - 0:37:50 GMT. Origen de hora: servidor.- Dirección IP: 190.27.214.3.

 El documento se ha enviado por correo electrónico a Xinia Rocio Navarro Prada (xnavarro@sdis.gov.co) para su firma.

2021-01-29 - 0:37:51 GMT

 Xinia Rocio Navarro Prada (xnavarro@sdis.gov.co) ha visualizado el correo electrónico.


2021-01-29 - 15:23:18 GMT- Dirección IP: 190.27.214.3.

 Xinia Rocio Navarro Prada (xnavarro@sdis.gov.co) ha visualizado el correo electrónico.

2021-02-05 - 0:04:46 GMT- Dirección IP: 190.27.214.3.

 Xinia Rocio Navarro Prada (xnavarro@sdis.gov.co) ha firmado electrónicamente el documento.

Fecha de firma: 2021-02-05 - 0:04:57 GMT. Origen de hora: servidor.- Dirección IP: 190.27.214.3.

 Acuerdo completado.

2021-02-05 - 0:04:57 GMT