

Rendición de cuentas

Vigencia 2018



Informe y estados financieros



Balance General - Activo 2018

Cuentas	31 de diciembre 2018
Activo Corriente	\$70.305.747.856
Cuentas por cobrar	\$2.797.100.682
Deudores	\$2.831.844
Otros activos	\$67.505.815.330
Activo No Corriente	\$85.291.456.023
Propiedades, planta y equipo	\$70.999.479.945
Otros activos	\$14.291.976.078
Total activo	\$155.597.203.879




Balance General - Pasivo 2018

Cuentas	31 de diciembre 2018
Pasivo Corriente	\$72.154.731.902
Cuentas por pagar	\$39.718.877.491
Obligaciones laborales	\$25.453.708.300
Pasivos estimados	\$1.871.169.996
Otros pasivos	\$5.110.976.115
Pasivo No Corriente	\$6.096.573.261
Obligaciones laborales	\$6.096.573.261
Total Pasivo	\$78.251.305.163
Patrimonio	\$77.345.898.716
Hacienda Pública	\$77.345.898.716
Pasivo + Patrimonio	\$155.597.203.879



Estado de actividad financiera, económica, social y ambiental - 2018

Cuentas	Del 1 de enero al 31 de diciembre de 2018
INGRESOS	
Transferencias y subvenciones	\$2.205.757.126
Operaciones interinstitucionales	\$1.034.805.833.036
Otros ingresos	\$16.530.519.861
TOTAL INGRESOS	\$1.053.542.110.023
GASTOS	
De administración	\$61.751.305.380
Deterioro, depreciaciones, amortizaciones y provisiones	\$15.998.202.701
Gasto Público social	\$868.154.267.747
Operaciones interinstitucionales	\$53.274.644.683
Otros gastos	\$2.328.421.427
TOTAL GASTOS	\$1.001.506.841.938
EXCEDENTE DEL EJERCICIO	\$52.035.268.085



Gestión de recursos financieros

Cuenta	Apropiación disponible	Total comprometido	Total girado
Vigencia	\$988.251.785.486	\$973.014.985.873	\$785.847.832.357
Reservas	\$133.098.066.996	-	\$123.155.065.301
Pasivos exigibles	\$6.610.627.546	\$5.261.819.840	\$261.819.840



Corte diciembre 31 de 2018
Cifras en pesos corrientes

● **Ejecución presupuestal**

● **2018**

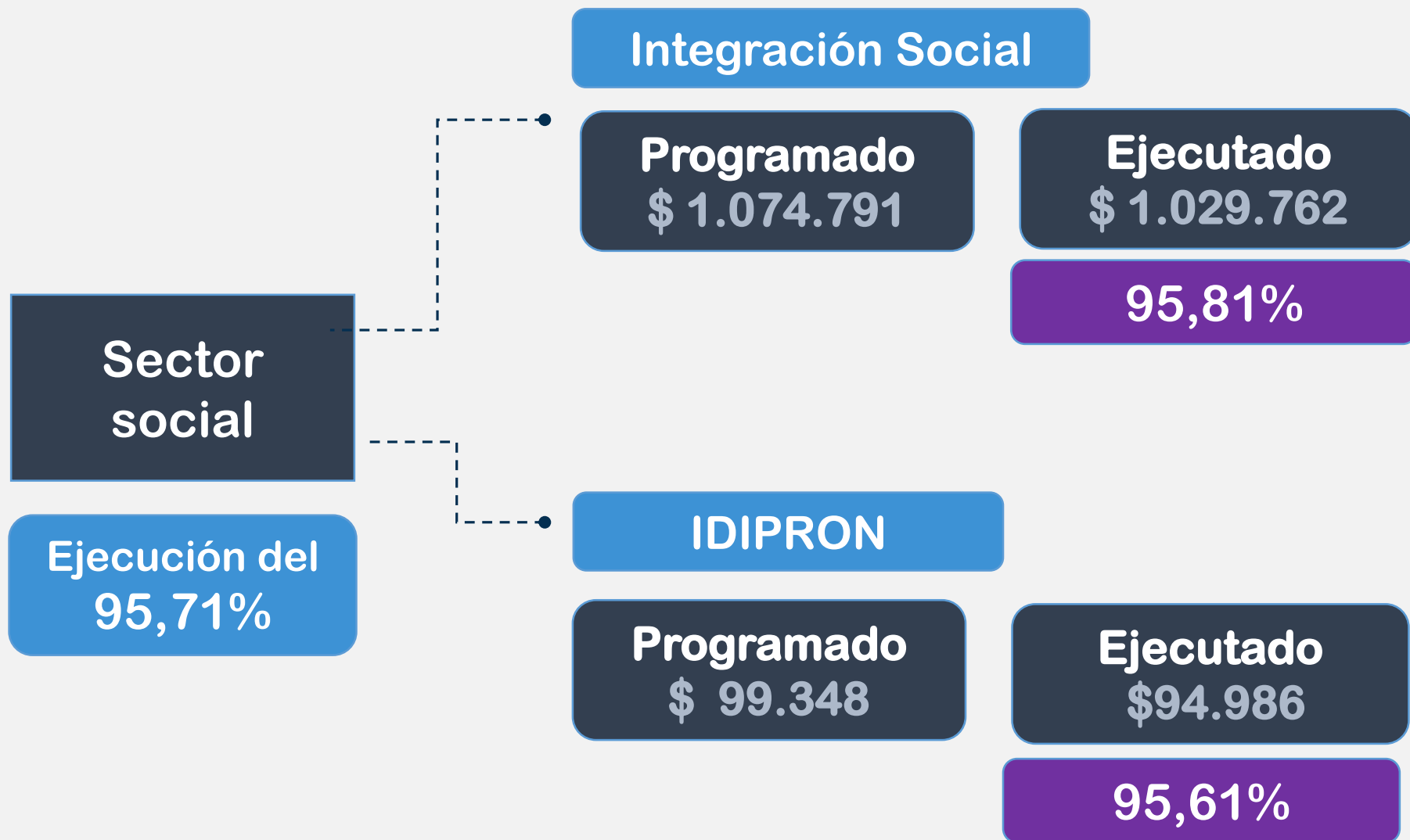


Ejecución presupuestal SECTORIAL

Cierre
2018



Presupuesto SECTOR SOCIAL 2018



31 de diciembre 2018

Cifras en pesos corrientes

Corresponde a la suma de inversión y funcionamiento

Ejecución presupuestal 2018

Secretaría
Distrital de
Integración
Social



Resumen ejecución presupuestal 2018

Total año: \$ 1.029.762.920.090
95,81 %

EJECUCIÓN 2018

RUBRO	Valor	Porcentaje
Funcionamiento	\$ 27.759.168.779	98,81%
Inversión	\$ 999.229.767.442	95,89%
Pasivos	\$ 2.773.983.869	59,27%



Cifras en pesos corrientes

Ejecución presupuestal por proyecto 2018

Prevención y atención Integral de la paternidad y la maternidad temprana.



99,95%

Prog: \$1.773

Ejec: \$1.772

Por una ciudad incluyente y sin barreras.



91,85%

Prog: \$54.026

Ejec: \$49.622

Desarrollo Integral desde la Gestación hasta la Adolescencia.



99,57%

Prog: \$165.541

Ejec: \$164.829

Prevención y atención integral del fenómeno de habitabilidad en calle.



93,58%

Prog: \$34.135

Ejec: \$31.942

Una ciudad para las familias.



97,54%

Prog: \$16.897

Ejec: \$16.481

Envejecimiento digno activo y feliz.



83,56%

Prog: \$168.199

Ejec: \$140.551

Cifras en millones de pesos corrientes

Ejecución presupuestal por proyecto 2018

Distrito diverso.



99,55%

Prog: \$2.967

Ejec: \$2.954

Bogotá te nutre.



98,48%

Prog: \$193.066

Ejec: \$190.132

Distrito joven.



98,56%

Prog: \$5.197

Ejec: \$5.122

Espacios de Integración Social.



97,43%

Prog: \$87.116

Ejec: \$84.878

Gestión institucional
Y fortalecimiento
del talento
humano.



99,76%

Prog: \$259.435

Ejec: \$258.807

Integración
eficiente y
transparente para
todos.



98,09%

Prog: \$4.793

Ejec: \$4.702

Integración digital
y de conocimiento
para la inclusión
social.



97,71%

Prog: \$39.829

Ejec: \$38.917

Viviendo el
territorio.



94,2%

Prog: \$9.045

Ejec: \$8.520

Cifras en millones de pesos corrientes

Vigencias futuras por proyecto de inversión

Acuerdo Nro. 657 del 20 de diciembre de 2016

Proyecto de inversión	2018 Valor aprobado VF	2018 Valor contratado	2019 Valor aprobado VF	2019 Valor contratado
Bogotá te Nutre	\$ 85.437	\$ 81.674	\$ 86.423	\$ 82.512
Espacios de integración social	\$ 7.767	\$ 7.748		
Gestión institucional y fortalecimiento TH	\$ 78.526	\$ 75.291	\$ 77.001	\$ 71.864
Integración digital para la inclusión social	\$ 2.466	\$ 2.453	\$ 2.111	\$ 2.093

Vigencias futuras por proyecto de inversión

Acuerdo Nro. 694 del 28 de diciembre de 2017

Proyecto de inversión	2019 Valor aprobado VF	2019 Valor contratado
Desarrollo Integral desde la gestación hasta la adolescencia	\$ 46.426	\$ 42.811
Envejecimiento digno, activo y feliz	\$20.736	\$20.416
Espacios de integración social	\$78.392	\$76.455
Prevención y atención integral del fenómeno de habitabilidad en calle	\$20.347	\$18.936
Gestión institucional y fortalecimiento del talento humano	\$25.285	\$25.100



- **Cumplimiento de metas del Plan Distrital de Desarrollo**

‘Bogotá Mejor para Todos’

Estructura del Plan Distrital de Desarrollo

Pilar /Eje

Los pilares son elementos estructurantes para alcanzar el objetivo del Plan; se soportan en ejes transversales que son requisitos institucionales para que los pilares puedan edificarse.

Programa

Unidad lógica de acciones, dirigidas al logro de los propósitos establecidos en los objetivos específicos o sectoriales.

Proyecto estratégico

Actividades que se desarrollan en un periodo determinado, en el cual se involucran recursos (financieros, físicos, humanos, etc.) con el propósito de transformar una situación problemática de una población específica.

Meta resultado

Expresa el cambio real de la situación inicial medido en términos de los cambios o impactos generados a partir de los objetivos definidos.

Meta producto

Mide los bienes y servicios generados por la intervención pública que se obtienen mediante los procesos de transformación de los insumos

Meta de proyecto

Resultados concretos, medibles, realizables y verificables que se esperan obtener en un tiempo señalado.

Avance de las metas de los proyectos de inversión - 2018

Prevencción y atención Integral de la paternidad y la maternidad temprana.



★ Meta producto

★ Meta resultado

● Metas cuatrienio

● Programación

● % Cumplimiento 2018

Formar 440 servidores públicos en derechos sexuales y derechos reproductivos.

440

100%

Implementar una estrategia distrital de prevención de la maternidad y la paternidad temprana.

0,60

95% ★

Disminuir en dos puntos porcentuales la participación de los nacimientos en niñas, adolescentes y jóvenes menores de 19 años durante el cuatrienio.

15

120% ★

Incrementar en 2 años la mediana de la edad de las mujeres al nacimiento de su primer hijo.

23

100% ★

Avance de las metas de los proyectos de inversión - 2018

Desarrollo integral desde la gestación hasta la adolescencia



★ Meta producto

● Metas cuatrienio

● Programación 2018

● % Cumplimiento

Diseñar e implementar una Ruta Integral de Atenciones desde la gestación hasta la adolescencia.

0,80

98%



Diseñar e implementar una metodología de monitoreo y seguimiento a la corresponsabilidad de las familias y cuidadores.

0,80

100%

Atender integralmente en 61.241 cupos a niños y niñas de 0 a 5 años en ámbitos institucionales con enfoque diferencial.

58.501

88%

Atender integralmente 15.000 mujeres gestantes y niñas y niños de 0 a 2 años con enfoque diferencial.

15.000

91%

Atender integralmente 43.000 niños, niñas y adolescentes de 6 a 17 años y 11 meses en riesgo o situación de trabajo infantil, victimas y/o afectadas por el conflicto armado, o vinculados al sistema de responsabilidad penal adolescente en medio abierto en el marco de la ruta integral de atenciones.

25.170

104%



Alcanzar 76.054 cupos de ámbito institucional con estándares de calidad superiores al 80%.

70.127

69%

Atender 17.530 niñas, niños y adolescentes pertenecientes a grupos poblacionales históricamente segregados

15.466

103%

Avance de las metas de los proyectos de inversión - 2018

Desarrollo integral desde la gestación hasta la adolescencia.



 Meta producto

 Meta resultado

Metas cuatrienio

Programación 2018

% Cumplimiento

76.241 cupos para atender niños y niñas de 0 a 5 años en el marco de la Ruta Integral de Atenciones

73.501

88,6%



Alcanzar 76.054* cupos para la atención integral de niños y niñas de primera infancia con estándares de calidad superiores al 80% en el ámbito institucional.

70.127

69%



Alcanzar 149.687* cupos de ámbitos institucionales y de los programas del orden nacional relacionados con la atención integral de niños, niñas y de primera infancia, en el marco de la RIA.

144.907

88%



Reducir en 4 puntos la tasa de trabajo infantil ampliada de niños, niñas y adolescentes de 5 a 17 años.

4%

143%



Avance de las metas de los proyectos de inversión - 2018

 Meta producto




 Meta resultado

 Una ciudad para las familias

Metas cuatrienio

Programación 2018

% Cumplimiento

Implementar una estrategia de divulgación de la Política Pública para las Familias PPPF.	1	100%	
Aportar una línea técnica para la implementación de la PPPF.	0,65	100%	
Diseñar e implementar una (1) estrategia comunicativa Distrital para la prevención de la violencia intrafamiliar.	0,63	100%	
Orientar 12000 personas en procesos de prevención de la violencia intrafamiliar atendidas por los servicios sociales de la SDIS.	3.400	95%	
Capacitar 15000 servidores de las entidades distritales y personas de la sociedad civil en atención integral y la prevención de violencia intrafamiliar y delitos sexuales.	4.300	140%	
Implementar un (1) sistema oral en las acciones jurisdiccionales en al menos 4 Comisarías.	0,85	84%	
Alcanzar la oportunidad en el 100% de los casos de atención y protección a víctimas de violencias al interior de las familias.	0,80	94%	
Diseñar y aplicar Una (1) estrategia de fortalecimiento de la gestión operacional.	0,80	100%	

Avance de las metas de los proyectos de inversión - 2018

Por una ciudad
incluyente y sin
barreras.



★ Meta producto

★ Meta resultado

● Metas cuatrienio

● Programación 2018

● % Cumplimiento

Incrementar a 2.000 personas con discapacidad con procesos de inclusión efectivos en el Distrito.

640

100% ★

Vincular a 1500 servidores públicos en procesos de competencias para la atención inclusiva a personas con discapacidad.

450

100% ★

Realizar seguimiento al 100% de personas con discapacidad sin redes, cuidadores y cuidadoras que reciben apoyos alimentarios.

100%

97%

Atender 3.289 personas con discapacidad en centros crecer, centros de protección, centro renacer y centros integrarte.

3.289

90% ★


Construir la línea base de percepción de barreras actitudinales y sistema de seguimiento.

0,25

56% ★

Avance de las metas de los proyectos de inversión - 2018

Prevencción y atención integral del fenómeno de habitabilidad en calle.



★ Meta producto

★ Meta resultado

Metas cuatrienio

Programación 2018

% Cumplimiento

Implementar 1 Estrategia de Prevención con poblaciones en Alto Riesgo en el Distrito Capital.	0,60	100%	
Atender 12.150 personas por medio de la estrategia de abordaje en calle.	12.150	144%	
Atender 10.181 personas en centros de atención transitoria para la inclusión social.	10.181	61%	
Atender 946 personas en comunidades de vida.	946	66%	
Integrar 750 personas en procesos de enlace social y seguimiento.	750	128%	
Implementar 1 Plan Cuatrienal de la Política Pública de Habitabilidad en Calle.	0,60	99%	
Atender 11.897 Ciudadanos Habitantes de Calle por año en calle y en centros de la SDIS	11.897	76.1%	★
Incrementar en 11% el número de ciudadanos habitantes de calle atendidos por la SDIS que participan en los procesos de superación de habitabilidad en calle	11%	118%	★

Avance de las metas de los proyectos de inversión - 2018

Envejecimiento digno activo y feliz.



★ Meta producto

● Metas cuatrienio

● Programación 2018

● % Cumplimiento

Entregar a 95.000 personas mayores en situación de vulnerabilidad socioeconómica apoyos económicos.

94.600

103% ★

Atender integralmente a 42.000 personas mayores en condición de fragilidad social en la ciudad de Bogotá a través del servicio Centros Día.

11.515

100%

Atender integralmente a 2.226 personas mayores en condición de fragilidad social en la ciudad de Bogotá a través del servicio Centro de Protección Social.

2.226

106%

Atender a 500 personas mayores en situación de vulnerabilidad asociada a la falta de lugar estable para dormir en el servicio Centro Noche.

500

146%

Cualificar 500 cuidadoras y cuidadores de personas mayores en el Distrito Capital.

350

76%

Implementar un (1) sistema de seguimiento y monitoreo de la PPSEV.

0,64

100%

Implementar 1 plan de seguimiento del plan de acción de la Política Pública.

0,64

100% ★

Avance de las metas de los proyectos de inversión - 2018

Envejecimiento digno activo y feliz.



★ Meta producto

★ Meta resultado

Metas cuatrienio

Programación 2018

% Cumplimiento

Disponer de 1.940 cupos en centros de protección social para atender a las personas mayores con dependencia severa o moderada en vulnerabilidad social

1.940

105,7% ★

Disponer 250 cupos en el servicio centro noche para la atención por noche de personas mayores en situación de vulnerabilidad asociada a la falta de lugar estable para dormir

250

64% ★

Disponer 500 cupos para la cualificación de cuidadoras y cuidadores de personas mayores en el Distrito Capital

350

75,7% ★

Incrementar en un 25% la vinculación de personas mayores en procesos de fortalecimiento de sus proyectos de vida a través de los servicios de la Secretaría

17.500

101% ★

Avance de las metas de los proyectos de inversión - 2018

Distrito
Diverso.



★ Meta producto

● Metas cuatrienio

● Programación 2018

● % Cumplimiento

Desarrollar actividades dirigidas a 7050 personas que laboren en los sectores público, privado o mixto, para realizar procesos formación en atención diferencial por orientación sexual e identidad de género.

1.800

106%

Atender 13.096 personas de los sectores sociales LGBTI, sus familias y redes de apoyo mediante las unidades operativas asociadas al servicio y los equipos locales.

3.710

100% ★

Vincular a 14.800 personas del sector educativo y aparatos de justicia a procesos de transformación de imaginarios y representaciones sociales.

4.433

100%

Desarrollar tres investigaciones en torno a la diversidad de orientaciones sexuales e identidades de género.

0,75

91%

Diseñar e implementar un esquema de seguimiento sobre las actividades que desarrolla la Subdirección para Asuntos LGBT.

1

100%

Establecer cuatro Alianzas públicas y privadas para el desarrollo de capacidades, potencialidades y habilidades para las personas LGBT

1

93%

Avance de las metas de los proyectos de inversión - 2018

Bogotá te Nutre.



★ Meta producto

★ Meta resultado

● Metas cuatrienio

● Programación 2018

● % Cumplimiento

Diseñar e implementar una (1) estrategia de educación nutricional con enfoque familiar.

0,70

100%

Capacitar 35.000 hogares en educación nutricional.

15.016

100% ★

Entregar el 100% de los apoyos alimentarios programados.

100%

97% ★

Diseñar e implementar un (1) sistema de vigilancia y seguimiento nutricional.

0,70

91% ★

Diseñar e implementar un (1) instrumento de validación de condiciones para identificar y priorizar personas en inseguridad alimentaria severa y moderada.

1

100% ★

Identificar 50.000 personas en inseguridad alimentaria severa y moderada mediante el instrumento de validación de condiciones

21.515

92%

Avance de las metas de los proyectos de inversión - 2018

Bogotá te Nutre.



★ Meta producto

★ Meta resultado

● Metas cuatrienio

● Programación 2018

● % Cumplimiento

Diseñar e implementar una (1) estrategia que fomente la corresponsabilidad de los beneficiarios de las modalidades del proyecto

0,63

101%

Contribuir al mejoramiento del estado nutricional del número de mujeres gestantes altamente vulnerables identificadas con bajo peso por la Secretaría de Salud y atendidas por la Secretaría Distrital de Integración Social.

1.700

105%



Contribuir al mejoramiento del estado nutricional del número de niños y niñas en hogares con inseguridad alimentaria nutricional- ISAN identificadas por la Secretaría Distrital de Integración Social.

1.334

62%



Avance de las metas de los proyectos de inversión - 2018

Distrito Joven.



★ Meta producto

★ Meta resultado

● Metas cuatrienio

● Programación 2018

● % Cumplimiento

Diseñar e implementar una (1) Ruta de Prevención para Jóvenes – RPJ.

0,50

85% ★

Integrar 30 organizaciones públicas y privadas a la Ruta de Oportunidades para jóvenes.

9,0

100% ★

Vincular a 318 jóvenes con vulneración de derechos a la oferta distrital de competencias laborales (Meta compartida con IDIPRON).

136

130%

Formular e implementar 1 Política Pública de Juventud 2017-2027

0,70

89% ★

Se incrementará el 30% de jóvenes que finalizarán proceso de formación en habilidades, capacidades, y competencias en cultura ciudadana o laborales.

100

177% ★

Avance de las metas de los proyectos de inversión - 2018

 Meta producto

 Meta resultado

● Espacios de Integración Social



● Metas cuatrienio

● Programación 2018

● % Cumplimiento

Construir 5 centro día para personas mayores.

1

100%



Adecuar a 17 centros crecer a condiciones de ajuste razonable para atención de menores de 18 años con discapacidad

3

133%

Realizar a 7 jardines infantiles el reforzamiento estructural y/o restitución para la atención integral a la primera infancia, en cumplimiento de la norma NSR-10.

1

100%

Realizar mantenimiento al 70% equipamientos de la SDIS

70%

113%



Evaluar y viabilizar 100% de las propuestas de consecución y/o contratación de otras alternativas de infraestructura para la prestación de los servicios sociales

0,25

100%

Realizar a 10 predios administrados por la SDIS el saneamiento jurídico, urbanístico y de construcción.

3

133%

Avanzar en el 100% de la etapa de preconstrucción para nuevos jardines infantiles.

0,40

100%



Avanzar en el 100% en la etapa de preconstrucción para nuevos Centros de Atención Adulto Mayor.

0,43

100%



Avance de las metas de los proyectos de inversión - 2018

● Espacios de Integración Social



★ Meta producto

● Metas cuatrienio	● Programación 2018	● % Cumplimiento	
Avanzar en el 100% en la etapa de preconstrucción para nuevo Centro Crecer para personas con discapacidad	0,55	100%	★
Avanzar en el 100% en la etapa de preconstrucción para la intervención de Centros de Desarrollo Comunitario.	0,25	100%	
Avanzar en el 100% en la etapa de preconstrucción para nuevo Centro de protección para población vulnerable.	0,25	32%	
Avanzar en el 100% de las adecuaciones de Centros y/o sedes de atención al Adulto Mayor administrados por la SDIS.	0,60	100%	

Avance de las metas de los proyectos de inversión - 2018



Gestión institucional y fortalecimiento del talento humano

Metas cuatrienio

Programación 2018

% Cumplimiento

Implementar el 100% de las soluciones en materia de servicios logísticos para la atención eficiente y oportuna de las necesidades operativas de la Entidad.

100%

100%

Implementar el 45.92 % del subsistema interno de Gestión Documental y Archivo.

45,08

100%

Gestionar la implementación del 100% de los lineamientos ambientales en las unidades operativas activas de la entidad.

0,65

97%

Implementar el 100% de las normas internacionales de contabilidad para el sector público.

100%

100%

Garantizar el 100% del recurso humano para atender las necesidades de la entidad.

100%

100%

Realizar un proceso de reorganización institucional del Talento Humano.

0,70

100%

Incluir al 100% del talento humano vinculado a los procesos formativos institucionales.

100%

100%

Diseñar e implementar un subsistema de Seguridad y Salud en el Trabajo.

0,70

100%

Diseñar e implementar un programa integral de prepensionados dirigido a funcionarios de planta de la SDIS

0,70

100%

Avance de las metas de los proyectos de inversión - 2018

● Viviendo el territorio



★ Meta producto

● Metas cuatrienio	● Programación 2018	● % Cumplimiento 2018
Implementar en las 20 localidades del distrito una estrategia de abordaje territorial.	16	100% ★
Asistir técnicamente el 100% de los proyectos de inversión social local con línea técnica de la SDIS.	100%	100% ★
Implementar una estrategia de identificación de ciudadanos con condición de vulnerabilidad.	0,35	100%
Atender 41.363 personas en emergencia social.	10.778	100% ★
Atender socialmente al 100% de hogares afectados por emergencias o desastres para los que sea activada la SDIS por el Sistema Distrital de Gestión del Riesgo y Cambio Climático.	100%	100% ★
Implementar una estrategia para conocimiento y reducción del riesgo.	1	100%
Integrar 161.673 personas a procesos de desarrollo de capacidades.	63.475	100% ★

Avance de las metas de los proyectos de inversión - 2018

Integración eficiente y transparente para todos



Metas cuatrienio

Programación 2018

% Cumplimiento

Realizar análisis y seguimiento al 100% de las políticas sociales que lidera la SDIS.

100%

100%

Verificar en 1.635 Instituciones oficiales y privadas el cumplimiento de los requisitos de calidad de los servicios sociales.

1.635

108%

Verificar que 300 jardines infantiles de ámbito institucional cumplan mínimo con el 80% de los requisitos de calidad de los servicios sociales.

260

111%

Garantizar el apoyo a la supervisión del 100% de los contratos o convenios de los servicios sociales tercerizados, asignados a la Subsecretaría.

100%

100%

Aumentar en 15% la apropiación de la cultura del servicio, la transparencia, el cuidado de lo público y control social en la SDIS.

5%

100%

Alcanzar el 98% del nivel de satisfacción de la ciudadanía frente a los servicios sociales.

98%

100%

Avance de las metas de los proyectos de inversión - 2018

● Fortalecimiento a la gestión pública efectiva y eficiente



★ Meta producto

● Metas cuatrienio

● Programación 2018

● % Cumplimiento

Llevar a un 100% la implementación de las leyes 1712 de 2014 (Ley de Transparencia y del Derecho de Acceso a la Información Pública) y 1474 de 2011 (Por la cual se dictan normas orientadas a fortalecer los mecanismos de prevención, investigación y sanción de actos de corrupción y la efectividad del control de la gestión pública)

100%

100% ★

Incrementar a un 90% la sostenibilidad del SIG en el Gobierno Distrital

90%

119,9% ★

Avance de las metas de los proyectos de inversión - 2018

● Integración digital y de conocimiento para la inclusión social



● Metas cuatrienio	● Programación 2018	● % Cumplimiento
Construir 1 plataforma que oriente la planeación estratégica de la Secretaría Distrital de Integración Social 2016-2019.	0,52	94%
Desarrollar 1 estrategia de gestión del conocimiento para la adecuada toma de decisiones.	0,58	96%
Actualizar 1 proceso de direccionamiento estratégico, alineado a la nueva apuesta de la Secretaría Distrital de Integración Social.	0,54	100%
Realizar 3 evaluaciones a modalidades de atención o servicios sociales que presta la Secretaría Distrital de Integración Social.	1	90%
Modernizar al 100% la Infraestructura tecnológica obsoleta de misión crítica.	26%	97%
Actualizar el 100% de los sistemas de información estratégicos y de apoyo de la entidad.	25%	65%
Implementar el 100% del Sistema Integrado de Gestión en la Secretaría Distrital de Integración Social y sus subdirecciones locales.	100%	100%
Formular e implementar una política de comunicaciones de la entidad.	0,58	100%

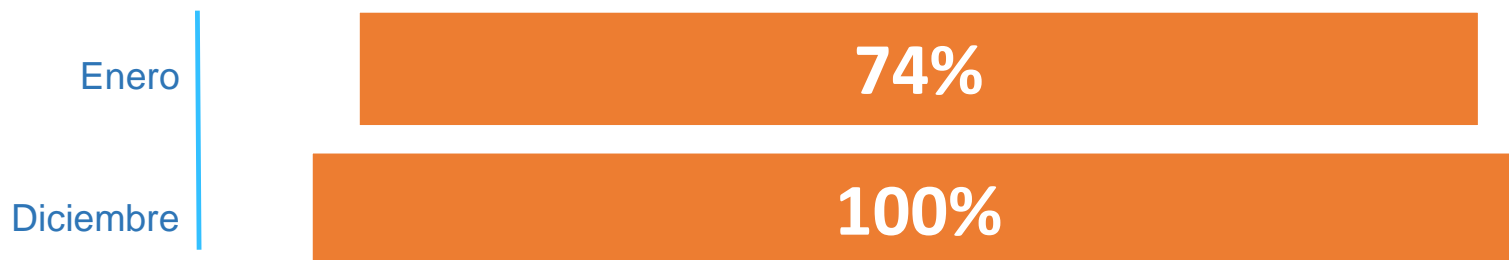
Transparencia, participación y servicio al ciudadano



Implementación Ley de Transparencia, año 2018



Implementación Ley 1712 de 2014 en la Secretaría Distrital de Integración Social



Seguimiento del nivel directivo a través del Comité de Transparencia de la Entidad que sesionó 4 veces en 2018.

Fuente: Subsecretaría, a partir de la aplicación interna de la matriz de autodiagnóstico de la Ley 1712/2014

Acciones en transparencia, vigencia 2018



Adicional a la implementación de la ley 1712 de 2014, la Secretaría ha fomentado las siguientes acciones:

Seguimiento permanente al cumplimiento de la Ley de transparencia.
Accesibilidad a los usuarios con algunos vídeos subtulados en español, lenguas Embera y Wayú.

Celebramos la Semana de la Transparencia con amplia participación de los funcionarios y colaboradores.

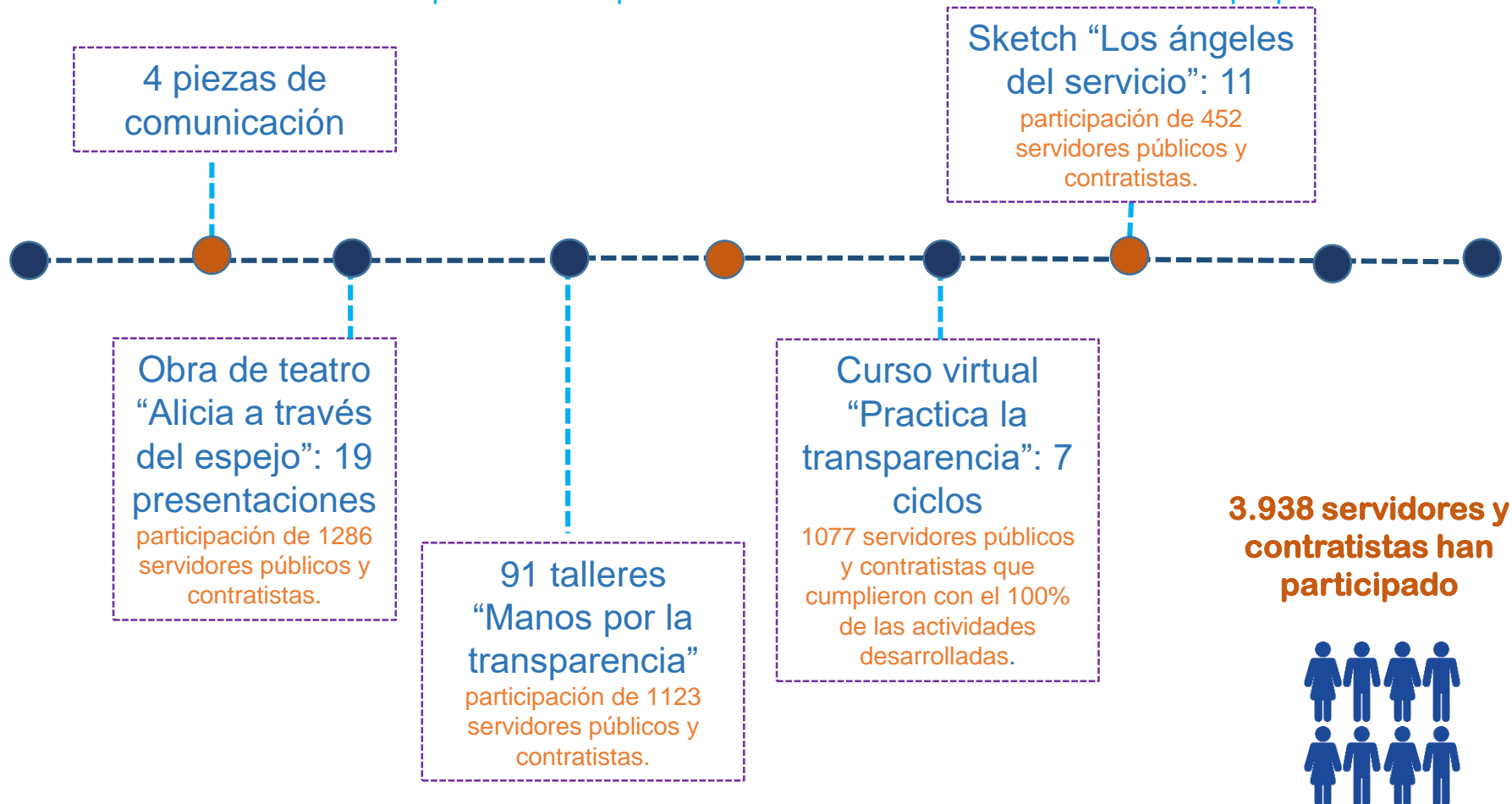
La Secretaría Distrital de integración Social logró el **cuarto lugar** en el Índice de Transparencia por Bogotá, de las 34 entidades evaluadas en el 2018

Se realizaron 26 socializaciones de la Ley 1712 de 2014 Transparencia y Acceso a la Información Pública, Plan Anticorrupción y de Atención al Ciudadano y Mapa de Riesgos de corrupción con una participación aproximada de **2.677 servidores públicos y colaboradores.**

Estrategia Pedagógica Institucional para la transparencia

Integración eficiente y transparente para todos

Ejercicios lúdico-pedagógicos, presenciales y virtuales en torno a la normatividad, las prácticas éticas, la cultura del servicio, el cuidado de lo público y el control social. La Estrategia Pedagógica Institucional para la Transparencia aumentó en un 22.6% el nivel de apropiación.



Gestión de requerimientos de la ciudadanía - vigencia 2018

Tipo de requerimiento	Cantidad	Porcentaje
Peticiones de interés particular	10,275	65,62%
Peticiones de interés general	1,068	6,82%
Reclamo	866	5,53%
Queja	1,096	7,0%
Solicitud de copia/ Solicitud de información	1,003	6,41%
Felicitación	747	4,77%
Sugerencia	381	2,43%
Actos de corrupción	79	0,50%
Consulta	143	0,91%
Total		



Veintiún (21) espacios de socialización y cualificación del procedimiento para el trámite de requerimientos ciudadanos en la Secretaría con la participación de **748** servidores públicos, lo cual apporto al mejoramiento en la calidad de las respuestas brindadas a la ciudadanía con una oportunidad del **96%** en los tiempos de respuesta.

Atención a la ciudadanía - vigencia 2018

En los 24 puntos del servicio integral de atención a la ciudadanía -SIAC-

Se atendieron **228.542** ciudadanos/as de forma presencial y telefónica

2.617 servidores públicos, contratistas y vigilancia de la SDIS, sensibilizados en cultura del servicio, como acción complementaria para fortalecer habilidades para brindar un adecuado servicio a nuestra ciudadanía.

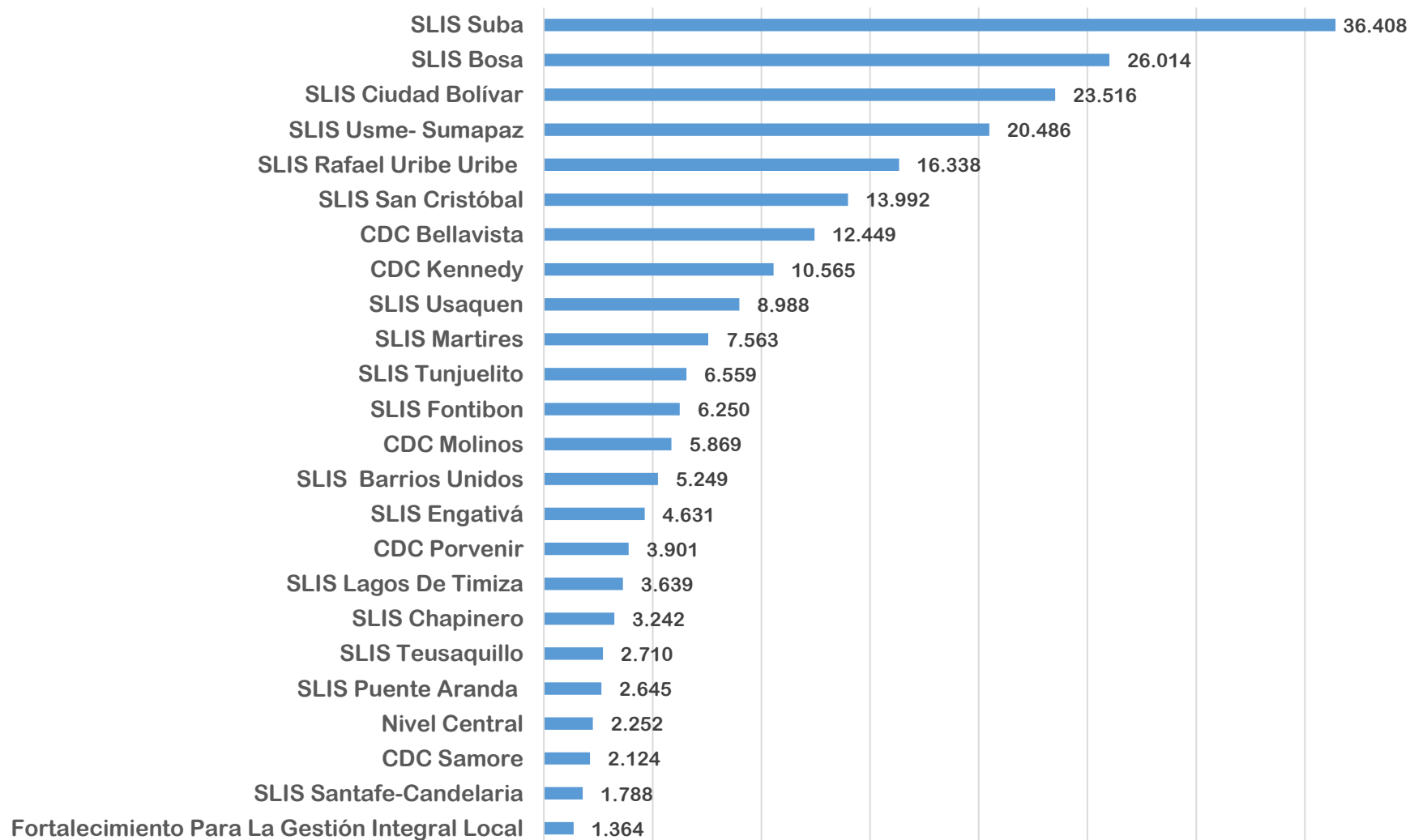
Implementación de la herramienta de Centro de Relevó en 20 Puntos de atención SIAC con el propósito de atender a las personas con discapacidad auditiva (sordas).

A partir del 06 de noviembre se implementó un nuevo sistema de telefonía IP-Call Center. A fin de garantizar la atención telefónica y de información a la ciudadanía.

16

Puntos SIAC remodelados y adecuados

Atención ciudadana a través del SIAC. Vigencia 2018 (presencial y telefónico)



● Control interno



Acciones con entes de control

Hallazgos Auditorías Externas Contraloría de Bogotá 2018

Auditoría	Hallazgos administrativos	Hallazgos incidencia fiscal	Hallazgos con incidencia disciplinaria
Auditoría Regular Vigencia 2017 PAD 2018	43	13	20
Auditoría de Desempeño Proyecto 1103 “Espacios de Integración Social” metas 4, 5, 8 y 9	5	1	1
Auditoría de Desempeño Proyecto 1113 “Por una ciudad incluyente y sin barreras” metas 3 y 4	7	2	4
Auditoría de Desempeño: Administración de Inventarios. Código No. 81	16	3	4
Auditoría de Desempeño: Acciones Judiciales y Procesos de Liquidación de Contratos. Código No. 82	7	1	3
Visita Administrativa-Meta 4 del Proyecto 1096	2	0	0
Subtotal Hallazgos por Incidencia	80	20	32
Total Hallazgos (Todos los hallazgos son administrativos y algunos adicionalmente tienen Incidencia Disciplinaria y/o Fiscal)			80

Planes de mejora

Estado Plan de mejoramiento Secretaría Social Corte a 31 de diciembre de 2018

Auditoría	Acciones de mejora en ejecución	Acciones de mejora Cumplidas	Acciones de mejora Cerradas	Total Acciones de mejora
Auditorías Externas	75	146	97	318
Auditorías Internas	152	N/A	127	279
Total Acciones de Mejora				597

Gestión y Desarrollo del Talento Humano



Bienestar social


11.210 colaboradores participaron en el Plan de Bienestar de la vigencia 2018.



Día servidor público asistieron **1.732** servidores + un acompañante.



Para la dos (2) pasadías solar familiar participaron **2.562** servidores + sus familias.



Viernes de bienestar y salud: **2.682** servidores participaron de esta actividad.



En las Olimpiadas Deportivas participaron **1.109** servidores.



Se entregaron **624** bonos navideños a hijos de los servidores.



365 servidores participaron en la jornada de sensibilización en equidad de género.



Incentivos y estímulos: **284** servidores.



Capacitaciones

526 servidores participaron en el Plan institucional de Capacitación de la vigencia 2018.



120 servidores participaron en la jornada de inducción y **1466 servidores** en la jornada de reinducción.



77 servidores se beneficiaron de los convenios en descuentos universitarios.



Realización de **6 Diplomados**, 3 en modalidad presencial y 3 en modalidad virtual.



Periodo 2018: **819 Pasantes**



Total beneficiarios del Fondo Educativo ICETEX 2018 (Décima Convocatoria): **171**



Ahorro convenios interinstitucionales:
\$58.710.000



Seguridad y salud en el trabajo

Seguridad industrial

- Inspecciones de seguridad al 100% de las unidades operativas

Higiene industrial

- **02** inspecciones de riesgo químico
- **483** Unidades Operativas incluida nivel central, cuentas con Matriz de identificación de peligros.

Medicina preventiva y del trabajo

- **244** Exámenes médicos ocupacionales de ingreso
- **409** Exámenes médicos ocupacionales periódicos
- **147** Exámenes médicos ocupacionales de retiro
- **102** Exámenes médicos ocupacionales para trabajo en las alturas
- **90** Dosis aplicadas de vacuna contra TDAP
- **847** Dosis aplicadas de vacunas contra hepatitis B
- **248** Dosis aplicadas de vacuna contra influenza

Riesgo psicosocial

- **1.699** Participantes de actividades educativas en riesgo psicosocial
- **116** Seguimientos individuales a casos de salud, relacionada con salud ocupacional
- **4335** Participantes en pausas activas
- **284** Seguimientos a cumplimientos de recomendaciones laborales



Eficiencia administrativa



**Cumplimiento al Plan
Institucional de Gestión
Ambiental - PIGA**

Incremento del 0,6%

Año 2017

98,78%



Año 2018

99,37%

Prepensionados

1 capacitación - sistema general de pensiones (Pre pensionados): **51 asistentes**.

1 capacitación en (régimen ahorro individual con solidaridad): **51 asistentes**



62 traslados de régimen

Retiros por pensión 2018: **74**

Planta de Personal

Nivel	Total cargos ocupados	Total vacantes definitivas	Total vacantes temporales	Total vacantes	Total cargos
Directivo	41	0	0	0	41
Asesor	32	0	0	0	32
Profesional	609	21	15	23	645
Técnico	581	14	14	15	609
Asistencial	591	11	28	23	630
Total cargos	1.854	46	57	61	1.957

Presupuesto gastos de talento humano - funcionamiento 2018

Rubro	Presupuesto 2018	Ejecución 2018	% Ejecución
Bienestar e Incentivos	\$1.200.000.000	\$1.190.000.000	99%
Salud ocupacional	\$468.032.000	\$416.438.698	89%
Capacitación Interna	\$457.622.400	\$457.622.400	100%
Viáticos	\$30.000.000	\$26.857.441	90%
Dotación	\$296.614.035	\$294.533.880	99%
Servicios personales	\$9.245.461.197	\$9.132.180.575	99%
Total presupuesto	\$11.697.729.632	\$11.517.632.994	98%

- **Compromisos frente a la construcción de la paz**

Atención a víctimas y grupos étnicos vulnerables



Principales logros en atención a víctimas del conflicto armado

- En 2018 fueron atendidas **50.220 personas** víctimas del conflicto armado.
- Las personas víctimas del conflicto armado más vulnerables acceden de manera prioritaria a los servicios sociales y apoyos de la Secretaría
- **Acciones puntuales:**
 - Estrategia atrapasueños: atención a niños, niñas y adolescentes víctimas y afectados por el conflicto armado, priorizando la atención a la población vulnerable habitante de la ciudad
 - Atención de nuestros funcionarios en los Centros locales de atención a las víctimas - CLAV
 - Implementación del Plan integral de acciones afirmativas para grupos étnicos – PIAA GE
- La Secretaría **destinó \$62.795 millones de pesos** para la atención de las víctimas del conflicto armado en 2018.



Gestión contractual

Suscribimos 9.290
contratos por un valor
de \$706.394.182.263



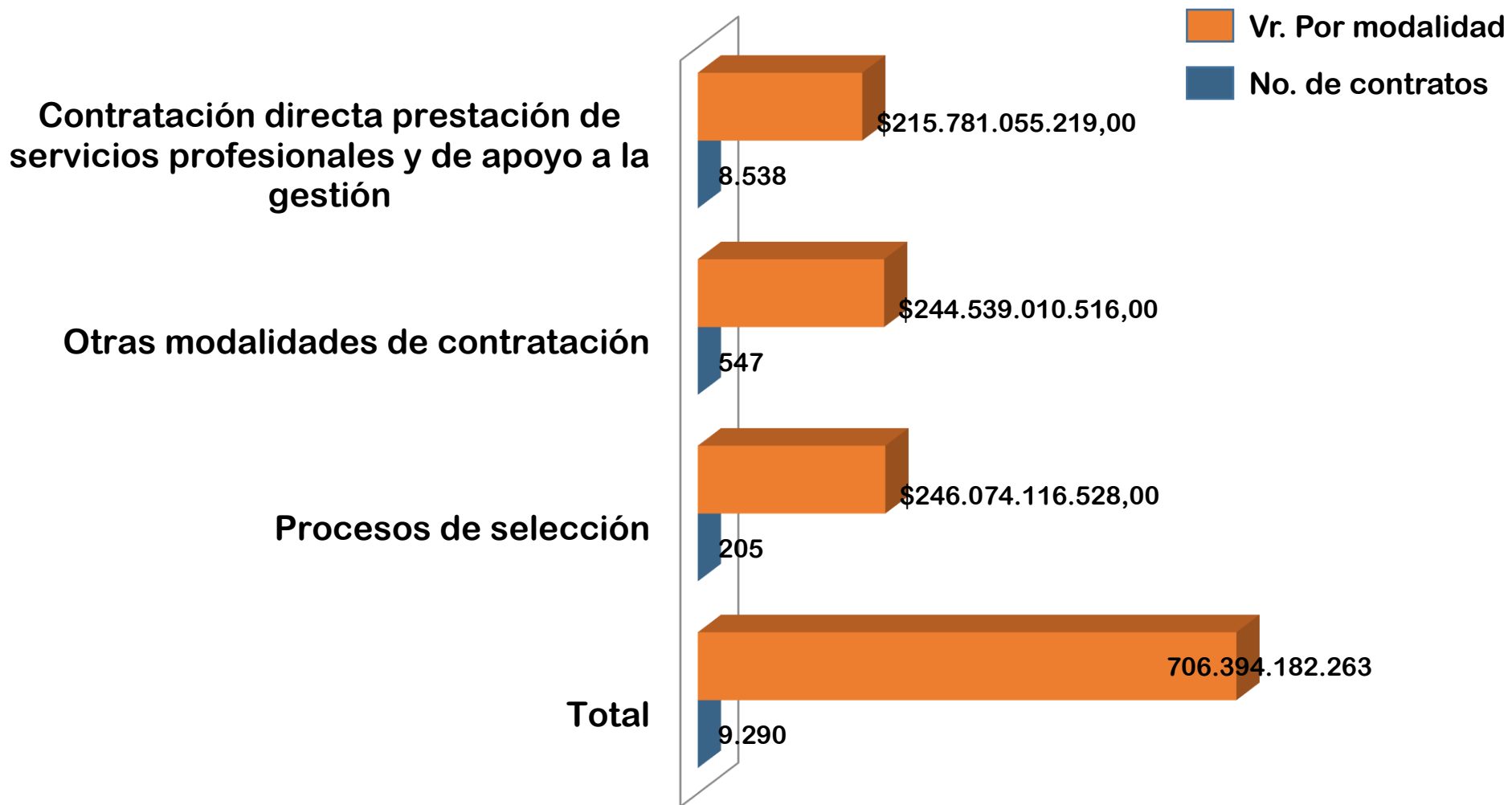
Contratos suscritos - parte 1

1 enero a 31 de diciembre de 2018

Modalidad de contratación	Número de contratos suscritos	Valor por modalidad
Contratación directa prestación de servicios profesionales y de apoyo a la gestión	8.538	\$215.781.055.219
Procesos de selección	205	\$246.074.116.528
Otras modalidades de contratación	547	\$244.539.010.516
Total	9.290	\$706.394.182.263

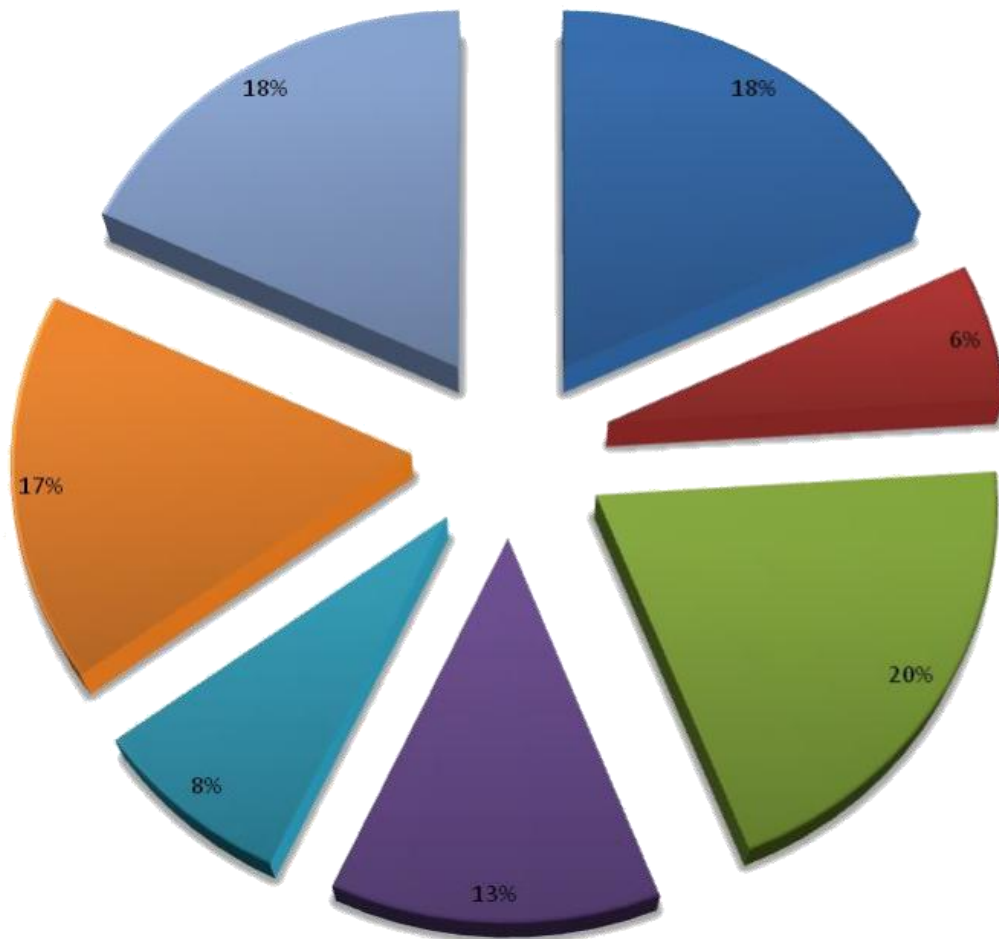
Contratos suscritos - parte 2

1 enero a 31 de diciembre de 2018



Contratos suscritos - parte 2

1 enero a 31 de diciembre de 2017 Procesos de Selección

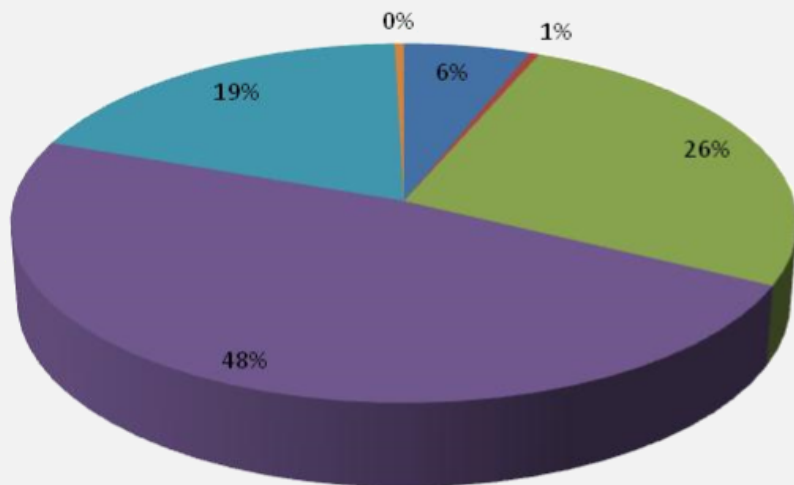


- **CONCURSO DE MÉRITOS ABIERTO** 30 Procesos y 35 Contratos \$11.545.313.503
- **LICITACIÓN PÚBLICA** 9 Procesos y 27 Contratos \$62.186.110.636
- **MÍNIMA CUANTÍA** 32 Procesos y 30 Contratos \$1.207.006.176
- **SELECCIÓN ABREVIADA DE MENOR CUANTÍA** 22 Procesos y 16 Contratos \$4.303.592.979
- **BOLSA MERCANTIL** 11 Registros que corresponden a 11 contratos por valor de \$1.882.484.291 y 41 Registros que corresponden a un valor por operaciones de Bosa de: \$77.733.698.247
- **SELECCIÓN ABREVIADA SI** 28 Procesos y 37 Contratos \$28.243.594.839
- **TIENDA VIRTUAL** 30 Operaciones y 34 Registros \$58.972.315.857

Contratos suscritos - parte 2

1 enero a 31 de diciembre de 2018 Contratación Directa Diferente a Prestación de Servicios Profesionales y de Apoyo a la Gestión

CONTRATACION DIRECTA



- ARRENDAMIENTO DE INMUEBLES: Contratos: 233 por \$14.307.164.336
- CONTRATACION DIRECTA POR INEXISTENCIA DE PLURALIDAD DE OFERENTES: Contratos: 14 por \$1.079.331.302
- CONTRATOS Y CONVENIOS INTERADMINISTRATIVOS Y DE COLABORACION: Contratos: 71 por \$63.977.719.558
- CONVENIOS DE ASOCIACION Y COOPERACION : Contratos 108 por \$117.554.949.049
- CONTRATOS PARA EL IMPULSO DE PROGRAMAS Y ACTIVIDADES DE INTERES: Contratos 119 por \$46.563.294.970
- PROCESO DECRETO 092/2017: Contratos 2 por \$ 1.021.578.876

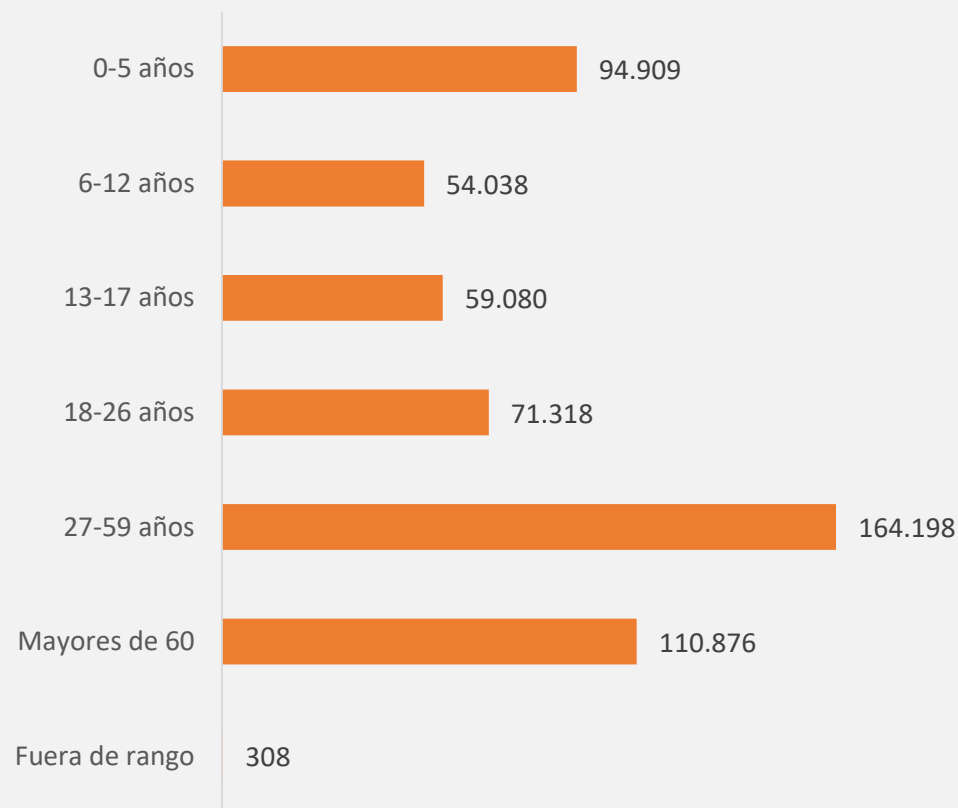
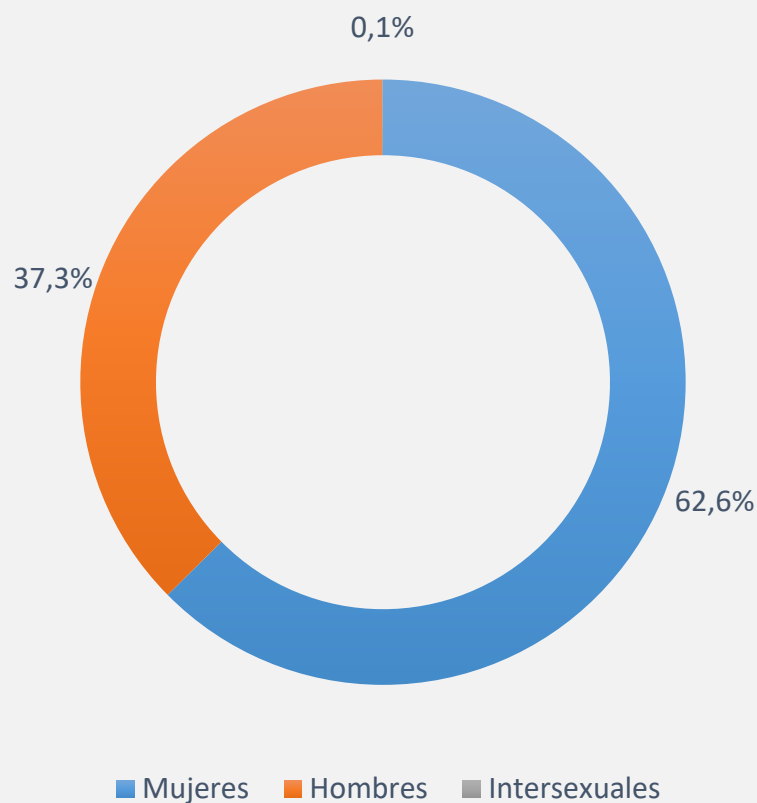
TOTAL: \$244.539.010.516

Personas atendidas



Atención en nuestros servicios sociales

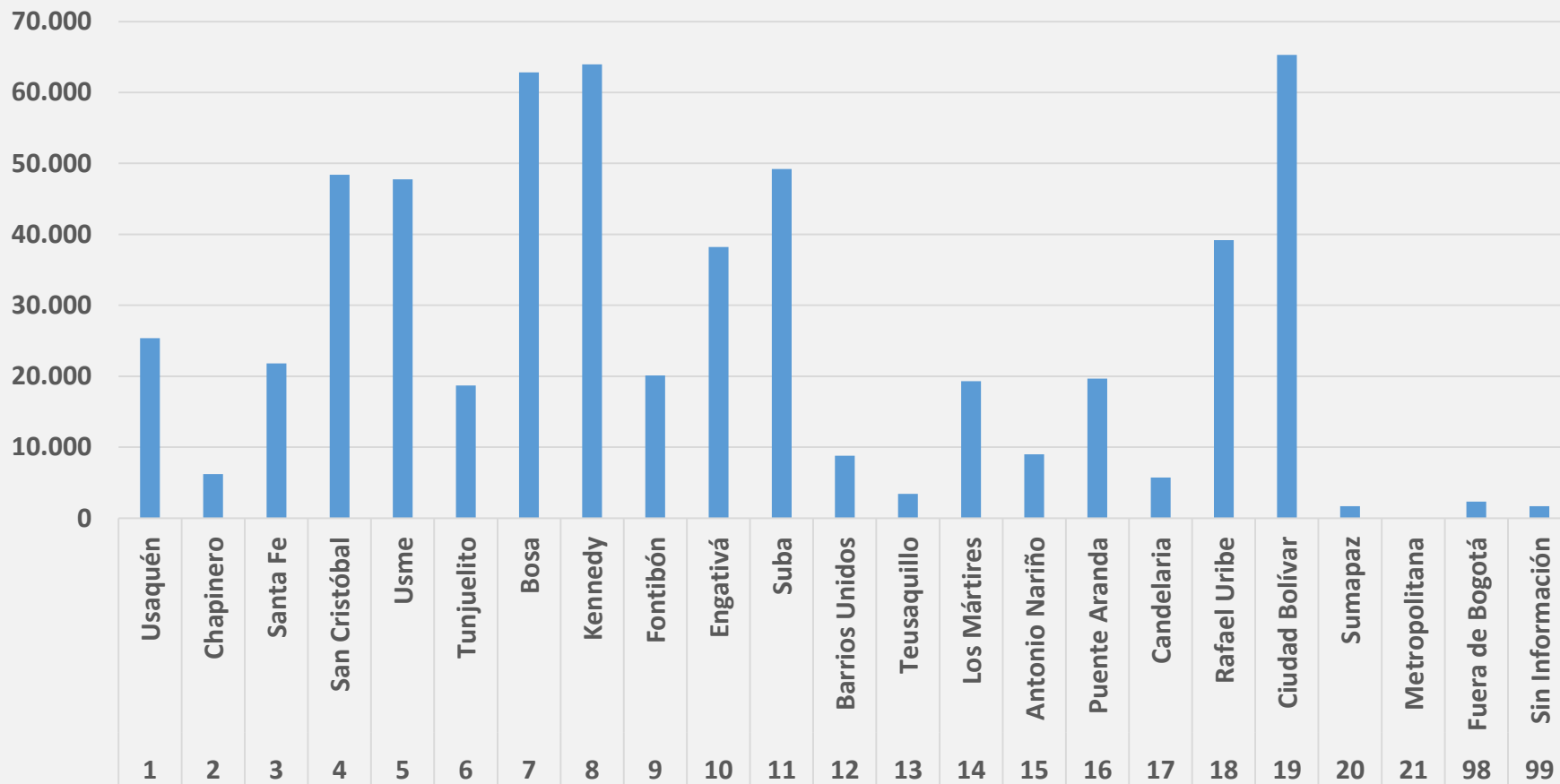
En 2018 atendimos 554.727 personas



Fuente: Sistema de información y Registro de Beneficiarios - SIRBE. Personas únicas atendidas.
Enero a diciembre 2018

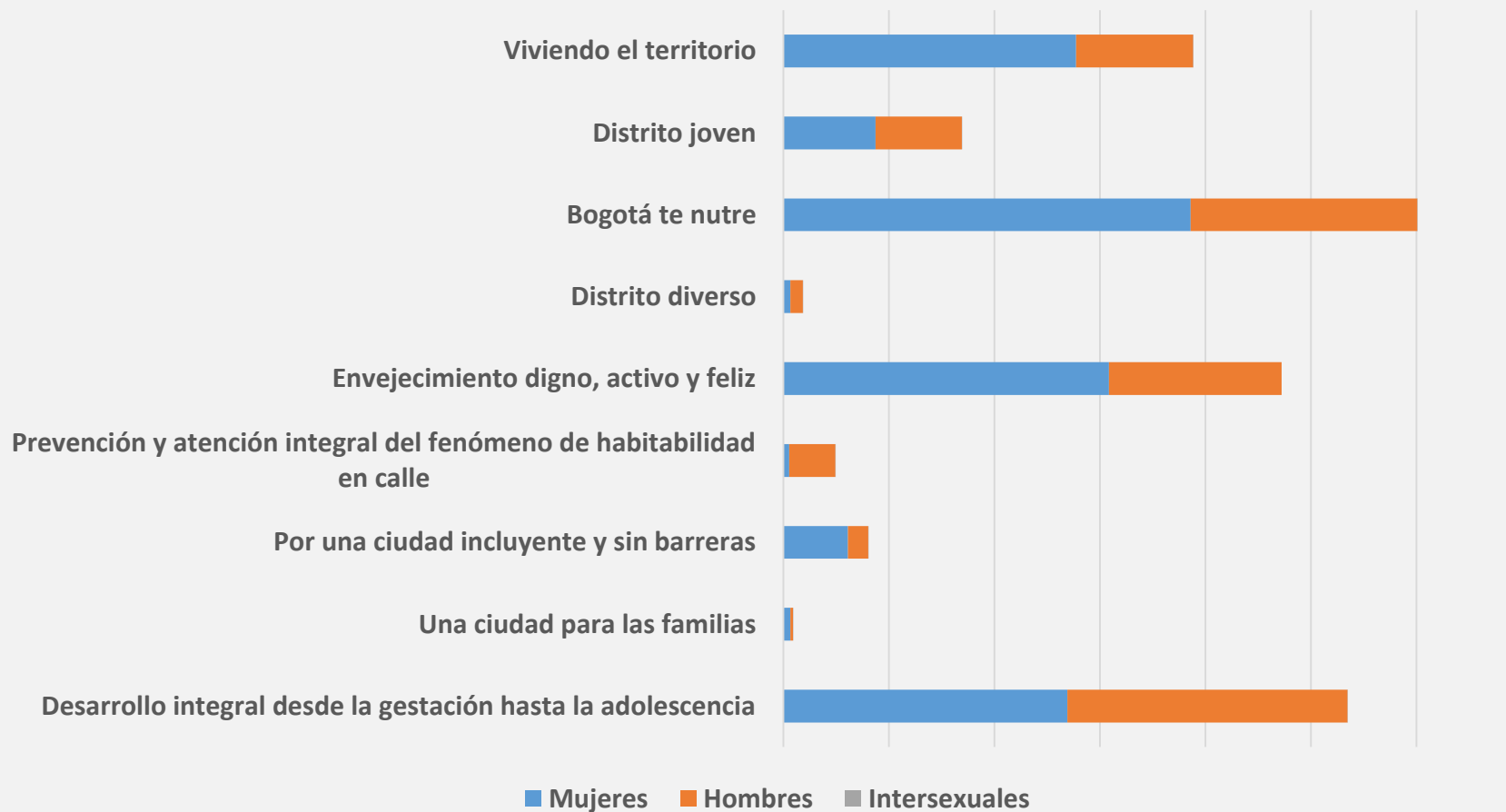
Atención en nuestros servicios sociales

Distribución por localidad




Fuente: Sistema de información y Registro de Beneficiarios - SIRBE. Personas únicas atendidas.
Enero a diciembre 2018

Distribución por proyecto de inversión

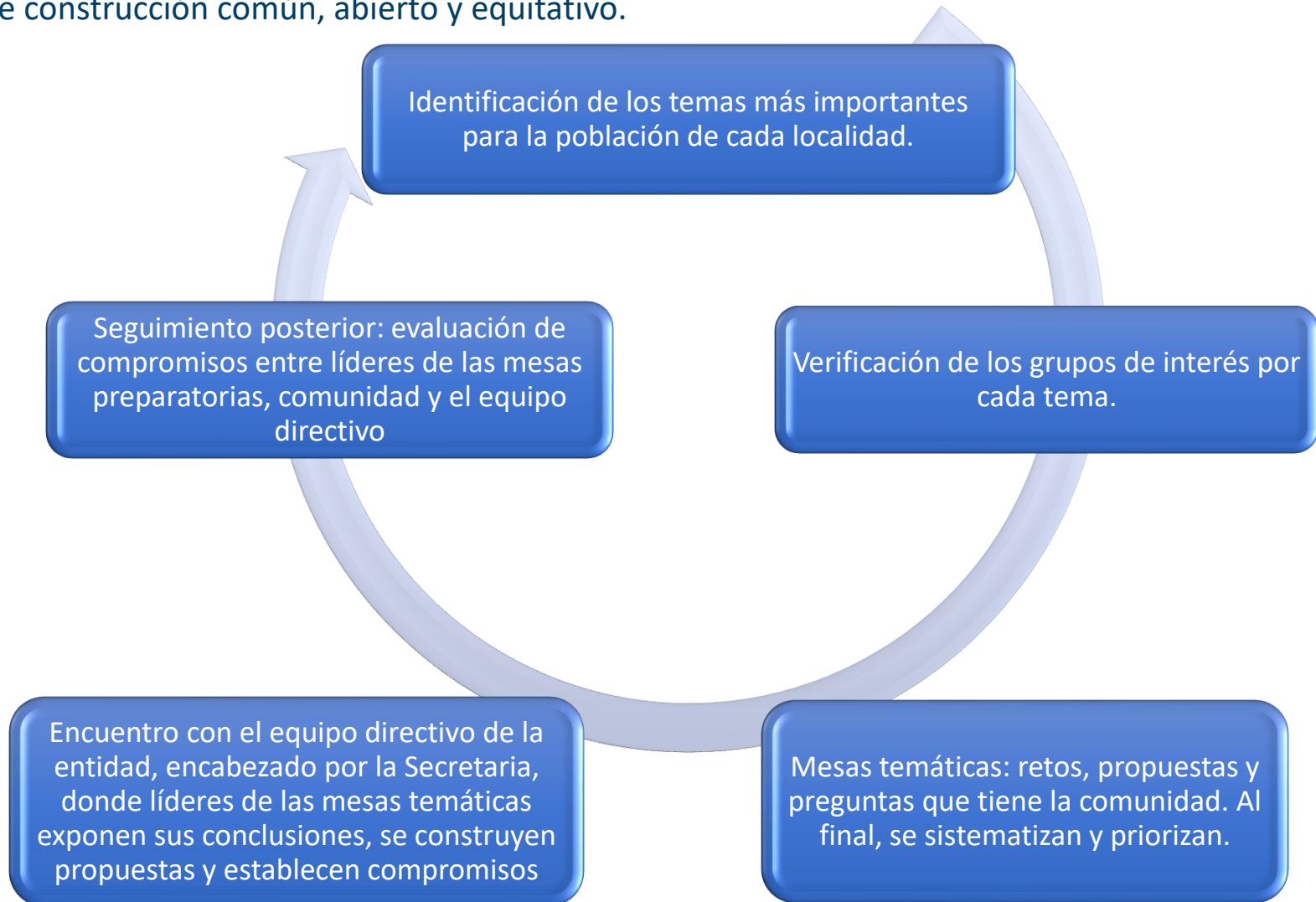


Participación ciudadana



Estrategia Integración en acción

Interacción directa con representantes de nuestra población objetivo de los servicios sociales. Escenario de construcción común, abierto y equitativo.



Estrategia Integración en acción

Logros

Mesas temáticas y
diálogos en 7 localidades

Localidades participantes:
Antonio Nariño, Usaquén,
Chapinero, Suba,
Tunjuelito, Bosa y
Engativá

1.262 participantes
en las mesas
temáticas

1.007 participantes
en el diálogo con
directivos

Espacios de participación ciudadana

Participación en los observatorios ciudadanos

● Espacio de control social ciudadano distrital y local donde se confrontan metas y resultados sobre indicadores planteados por el observatorio.

Este escenario tiene los siguientes momentos:

- Los observatorios construyen los indicadores que desean medir.
- Envío de evidencias sobre los indicadores planteados por cada observatorio.
- Mesas de verificación durante el año, en el que se amplía la información entregada como evidencia.
- Mesa de pactos, donde se revisan y definen los indicadores que se evaluarán en el siguiente periodo.

**En 2018 participamos en 6 indicadores del eje 3 –
“Desarrollo social incluyente”**



Otros canales de participación

Teléfono en Bogotá
(+1) 3-27-97-97

Correo institucional
integracion@sdis.gov.co
notificacionesjudiciales@sdis.gov.co

Direcciones de nuestras sedes locales:
[http://www.integracionsocial.gov.co/index.php/ley-1712-transparencia-información](http://www.integracionsocial.gov.co/index.php/ley-1712-transparencia-informacion)

Sistema Distrital de Quejas y Soluciones (SDQS) - SIAC
<http://www.integracionsocial.gov.co/index.php/contactenos-siac>

Defensor del ciudadano
Teléfono: 3-27-97-97. Ext: 1146.
Línea gratuita: 01-8000-127-007.
Correo Electrónico:
defensordelaciudadania@sdis.gov.co


Facebook
<https://www.facebook.com/secretariasocialbogota/>

Agenda distrital en IDECA Mapa con la programación de actividades distritales:
<https://www.ideca.gov.co>

Twitter
[@integracionbta](https://twitter.com/integracionbta)



Gracias



ALCALDÍA MAYOR
DE BOGOTÁ D.C.

**BOGOTÁ
MEJOR
PARA TODOS**

SECRETARÍA SOCIAL