



ALCALDÍA MAYOR  
DE BOGOTÁ D.C.

SECRETARÍA DE INTEGRACIÓN SOCIAL

### **INFORME TRIMESTRAL III**

#### **Equipo de Direccionamiento Político – Subsecretaría**

#### **Comportamiento del control político – SDIS (Octubre- Diciembre de 2017)**

Para el tercer trimestre en la "**Bogotá Mejor para Todos**", se vivió un hecho único y memorable para ésta administración; sin duda alguna la visita del Sumo Pontífice, El Papa Francisco –Jefe de Estado de la Ciudad del Vaticano-, fue un hecho que marcó la diferencia en nuestra Bogotá. En medio de una elogiada e impecable logística, sumada al esfuerzo de todas y cada una de las entidades nacionales y distritales, a las personas que habitan la capital del país y los visitantes que estuvieron presentes en esa ocasión, se llevó a cabo la visita del Santo Padre por 5 días al territorio nacional y de la cual Bogotá fue su sede principal. Las llaves de la ciudad de Bogotá, una ceremonia en el Palacio de Nariño, actos conmemorativos, la misa campal en el Parque Simón Bolívar y caravanas, fueron algunos de los actos que se llevaron a cabo en la Capital de Colombia, siendo nuestro Alcalde Enrique Peñalosa, uno de los principales anfitriones de Su Santidad.

Otro hecho para resaltar de esta administración en el tercer trimestre de 2017, fue la inauguración de la nueva sede la Universidad Distrital en Bosa Porvenir. Este centro educativo promete ser una nueva oportunidad para cerca de ocho mil bachilleres que se gradúan cada año en esa localidad y no cuentan con recursos económicos para ingresar a la educación superior. Por último, y no siendo una noticia favorable, las situaciones que rodean toda la problemática en torno al manejo y operación del relleno Doña Juana, las manifestaciones de la población afectada ocasionando un llamado a paro en el Sur, audiencias de control político en la misma localidad y otras situaciones que alrededor de éste tema se viven, recrudecieron en este trimestre, dejando a la administración con un reto enorme para poder mitigar y abordar los problemas surgidos por este tema.

En cuanto a la gestión y liderazgo de la Secretaría Distrital de Integración Social, se mantiene en un excelente nivel de percepción, resultados y en aumento. El trabajo en equipo desarrollado y liderado por el Subsecretario de Integración y todo el equipo de la SDIS, fueron destacados por la administración central. Atendiendo uno de los grupos poblacionales más especiales y de mayor volumen, la participación en los actos relacionados con la visita del Papa, fueron catalogados como únicos y con un excelente resultado. Atendimos en este trimestre la celebración de la Semana del Adulto Mayor, con innumerables actos con nuestros Viejos, se inauguraron jardines, actos en los cuales también hizo presencia nuestra Secretaria y Alcalde Mayor. Se cerró el trimestre, con la preparación de la semana de la Juventud (primera semana de octubre), en la cual como líderes de la Política Pública de Juventud, desarrollamos como ciudad anfitriona la cumbre ONE YOUNG WORLD.



ALCALDÍA MAYOR  
DE BOGOTÁ D.C.

SECRETARÍA DE INTEGRACIÓN SOCIAL

Como es costumbre, este trimestre del año, presentamos un informe ejecutivo sobre el control político que se ha efectuado sobre la SDIS, tanto por el Concejo de Bogotá, como por el Congreso de la República, cámara y senado. Así mismo, un informe sobre el rol de la Subsecretaría, como responsable en la atención a los requerimientos correspondientes, de acuerdo con las funciones asignadas en el Decreto 607 de 2007 que establece como una de sus responsabilidades:

*“f) Asesorar al Despacho en las relaciones con el Concejo Distrital y el Congreso de la República y hacer el seguimiento al curso de los proyectos de Ley y de acuerdo en las áreas de competencia de la Secretaría y formular las observaciones que el Secretario (a) considere pertinente presentar al Alcalde o Alcaldesa”.*

A continuación, se presentan las cifras del total de requerimientos de control político ejercido sobre la Secretaría Distrital de Integración Social, discriminado por mes, tipo de requerimiento (*Proposiciones, Derechos de Petición, Proyectos de Acuerdo, Proyectos de Ley y el trámite para traslados a ciudadanos*).

MES DE REQUERIMIENTO	TIPO DE REQUERIMIENTO						
	DERECHO DE PETICIÓN CONCEJO	DERECHO DE PETICIÓN CONGRESO	PROPOSICIONES CONCEJO	PROYECTOS DE ACUERDO	PROYECTOS DE LEY	TRASLADO A CIUDADANO	Total general
OCTUBRE	15		7	3		1	26
NOVIEMBRE	15		5	9		4	33
DICIEMBRE	21	1	1	3	1		27
<b>Total general</b>	<b>51</b>	<b>1</b>	<b>13</b>	<b>15</b>	<b>1</b>	<b>5</b>	<b>86</b>

## I. PROPOSICIONES

En cuanto a las materias de las proposiciones presentadas a la Entidad, podemos destacar para este periodo, tres temas relevantes: un tema no visto anteriormente como lo es lo relacionado con las apoyo a hermanos venezolanos, el tema presupuestal de la entidad en general y la violencia en contra de la mujer.

Como lo vimos en el informe del periodo anterior, casi todos los proyectos recibieron solicitud de estudio y análisis de proposiciones; pero mostrándose una inclinación sobre los temas anteriormente resaltados, que si bien, temas de violencia en la mujer no somos líderes de la política, tenemos cierta



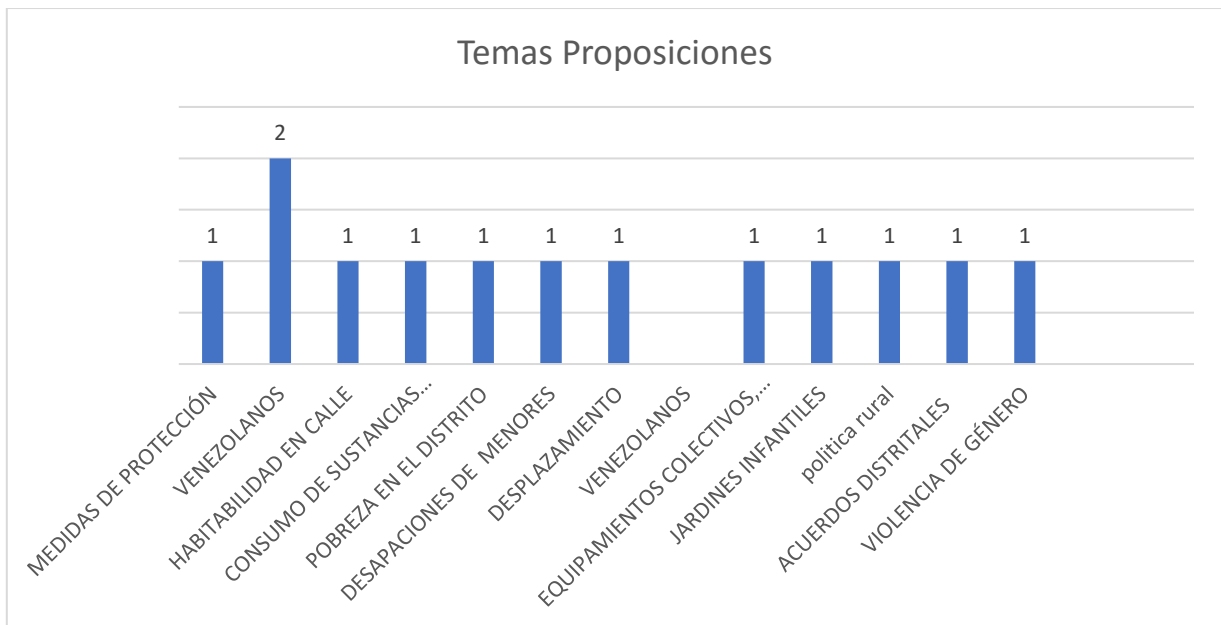
ALCALDÍA MAYOR  
DE BOGOTÁ D.C.

SECRETARÍA DE INTEGRACIÓN SOCIAL

incidencia en relación con la vinculación de la Comisarías de Familia que pertenecen a nuestro esquema de atención a la comunidad.

A continuación, se relacionan el número de proposiciones por temática.

**Gráfica No. 1 Temas Proposiciones**



### **I.1. Tendencias de los Partidos Políticos:**

En este trimestre, pasamos de 34 proposiciones a 13 presentadas por los concejales a la SDIS, destacándose los partidos Polo Democrático Alternativo 3 Proposiciones, Centro Democrático con dos 2, Alianza verde con dos (2) y partido conservador con dos (2) como los más activos.

Partido Liberal, Partido de la U, Mira y Cambio Radical, ocupan un segundo lugar con 1 solicitud de estudio de proposiciones en este periodo.

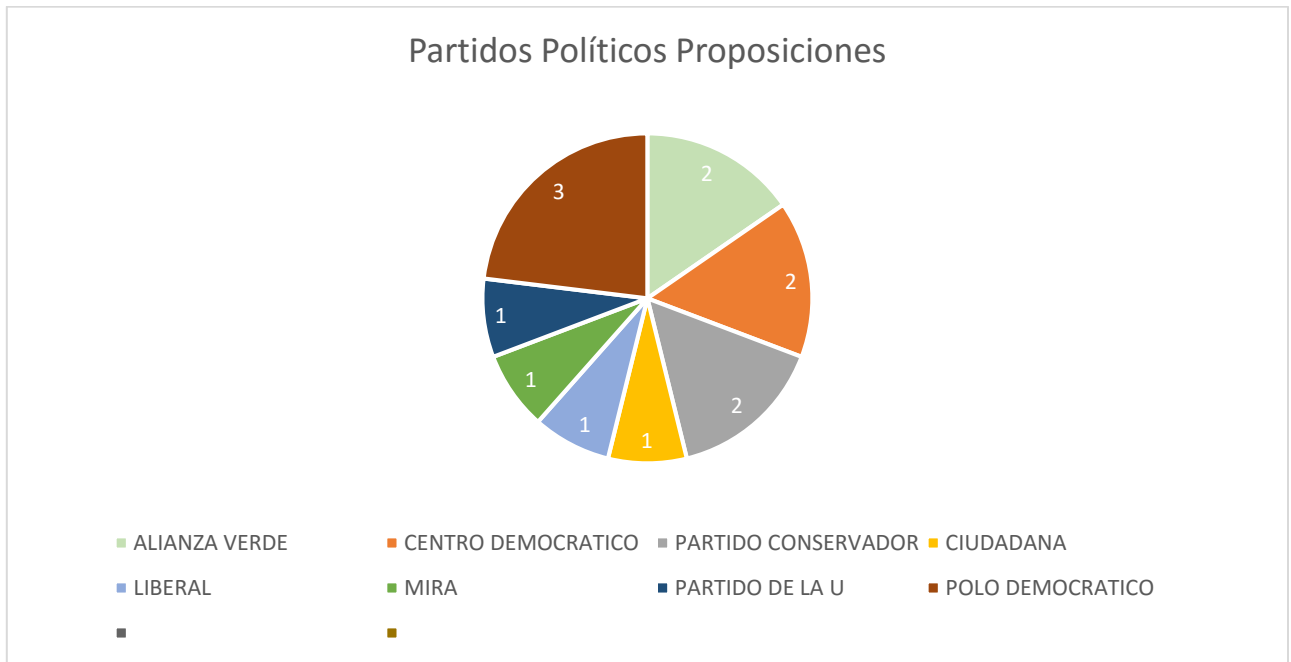
En el siguiente gráfico se relaciona el número de proposiciones por partido político.



ALCALDÍA MAYOR  
DE BOGOTÁ D.C.

SECRETARÍA DE INTEGRACIÓN SOCIAL

## Gráfica No. 2: Partidos Políticos Proposiciones



## II. DERECHOS DE PETICIÓN

En lo que respecta a las solicitudes de información y derechos de petición, sigue la tendencia de hacer las mismas sobre casi todos los servicios y misionalidad de la Secretaría Distrital de Integración Social. En este trimestre podemos observar los temas de: habitante de calle, que sigue siendo puntero, discapacidad y contratación; los mismos tres temas del periodo anterior como relevantes adicionando a este periodo el tema de venezolanos..

Es importante resaltar, la importancia que empezaron a cobrar los temas de presupuesto de la entidad y contratación, correlacionados con temas particulares como: celebración de convenios, y personal vinculado a la entidad.

Como se puede verificar en el informe anterior y se resalta en el último párrafo, continúan las solicitudes basadas en el personal de planta, nomina, provisionalidad y asesores, vinculados a la entidad.

A continuación, se relacionan el número de derechos de petición por temática.



ALCALDÍA MAYOR  
DE BOGOTÁ D.C.

SECRETARÍA DE INTEGRACIÓN SOCIAL

### Gráfica No 3. Temas en Derechos de Petición



En lo que respecta al número de requerimientos por partido político, se sube a la cabeza **POLO DEMOCRÁTICO**, como el partido con mayor numero de requerimientos presentados para un total de 13, como uno de los partidos con mayor participación. Le siguen en su orden: CENTRO DEMOCRATICO con un total de 12 requerimientos, los siguen partido MIRA con 9, cambio radical con 6, partido de la U con 5, alianza verde con 3, opción ciudadana con 2 y partido liberal con 1.

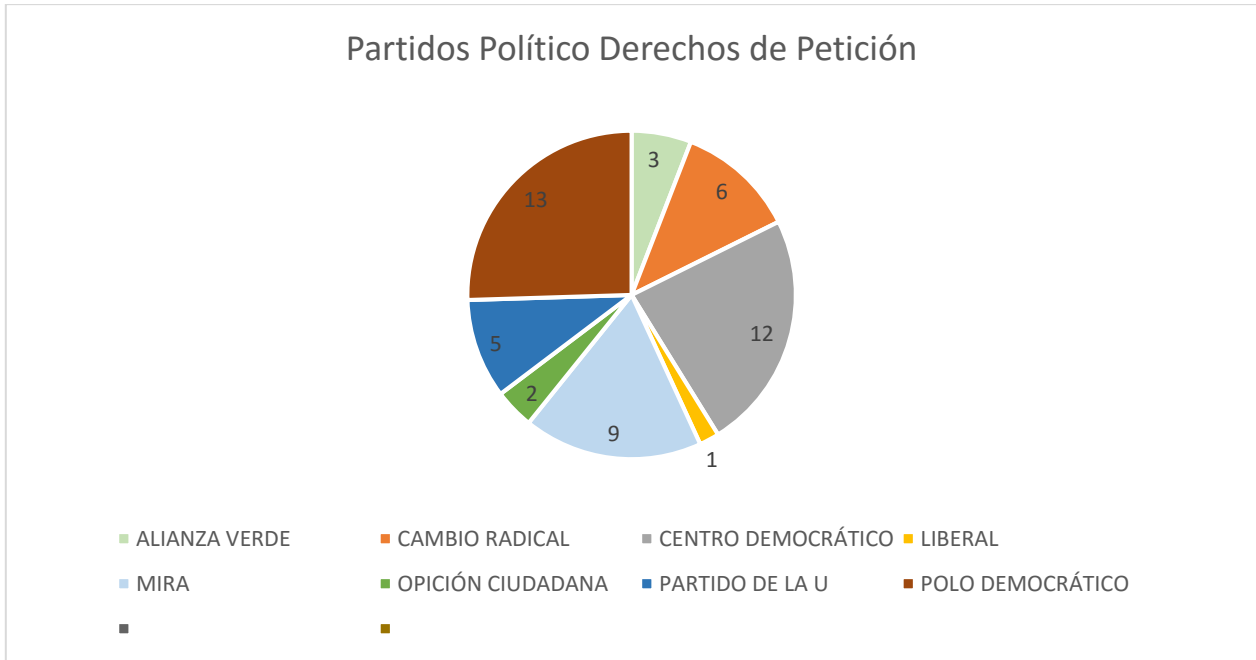
A continuación, se relacionan el número de Derechos de Petición por partido político.



ALCALDÍA MAYOR  
DE BOGOTÁ D.C.

SECRETARÍA DE INTEGRACIÓN SOCIAL

**Gráfica No. 4: Partidos Políticos Derechos de Petición**



### **III. PROYECTOS DE ACUERDO**

Para el presente trimestre de 2017, se recibió un total de quince (15), encabezando este listado, el destacado partido CENTRO DEMOCRÁTICO con seis (6) iniciativas. Siguiéndole en orden descendente, pero no menos importante: el Partido Liberal, el Partido cambio radical y Polo Democrático. Es de anotar, que esta sección particular es liderada por la Secretaria de Gobierno, quien nos solicita, desde nuestra misionalidad, concepto y viabilidad sobre cada Proyecto de Acuerdo, acogernos a lo indicado por el sector coordinador y en el caso del ser la SDIS este último sector, dar línea sobre los mismos.

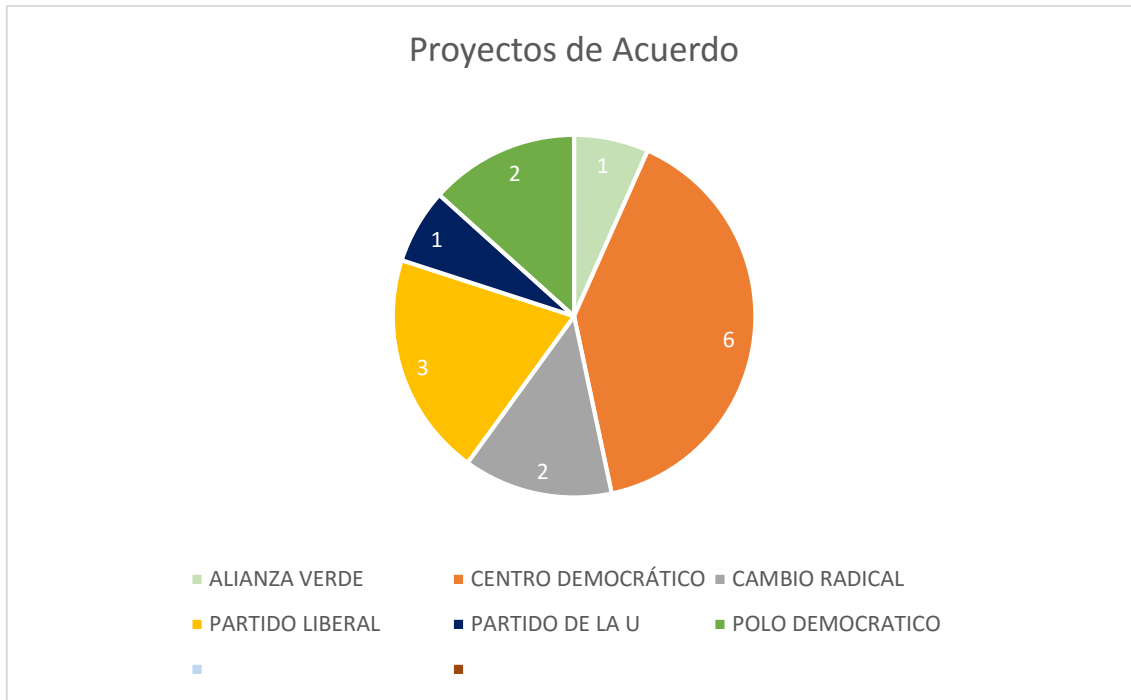
A continuación un análisis de los Proyectos de Acuerdo, en relación a los partidos políticos que promueven cada iniciativa:



ALCALDÍA MAYOR  
DE BOGOTÁ D.C.

SECRETARÍA DE INTEGRACIÓN SOCIAL

**Gráfica No. 5: Proyectos de Acuerdo**



## V. CUMPLIMIENTO

Para este tercer trimestre de la vigencia 2017, nos arroja un indicador de oportunidad de respuestas al concejo con un resultado del **83%**, que corresponde a 53 respuestas a requerimientos dentro de los términos, de un total de 64 requerimientos recibidos en el periodo, comparando el resultado con la meta del 100% genera un cumplimiento del 83%, con semaforización en amarillo y un nivel satisfactorio.

3ER TRIMESTRE 2017			
Numerador	Denominador	Resultado	Cumplimiento
53	64	83%	<b>83%</b>

Fuente: SPI – Indicadores Dirección Política 2do trimestre 2017

Elaboró: Tatiana Martínez Ochoa – Profesional Contratista