REPORTE PERSONAS ÚNICAS ATENDIDAS DEL DEL 1 DE ENERO AL 30 DE ABRIL DE 2020

PROYECTO PREVENCIÓN Y ATENCIÓN INTEGRAL DEL FENÓMENO DE HABITABILIDAD EN CALLE

NOMBRE	CLASIFICACION	PAGINA
4. PREVENCIÓN Y ATENCIÓN INTEGRAL DEL FENÓMENO DE HABITABILIDAD EN CALLE.	**PROYECTO**	2
4,1. CONTACTO Y ATENCIÓN EN CALLE.	**SERVICIO**	3
4,2. CENTRO DE ATENCION TRANSITORIA.	**SERVICIO**	4
4,3. HOGAR DE PASO DÍA.	**SERVICIO**	5
4,4. HOGAR DE PASO NOCHE.	**SERVICIO**	6
4,5. COMUNIDAD DE VIDA.	**SERVICIO**	7
4,6. CENTRO DE FORMACION PARA EL DESARROLLO.	**SERVICIO**	8

SECRETARÍA DISTRITAL DE INTEGRACIÓN SOCIAL
REPORTE PERSONAS ÚNICAS ATENDIDAS

Proyecto PREVENCION Y ATENCION INTEGRAL AL FENÓMENO DE HABITABILIDAD EN CALLE

4.457 personas

DEL 1 DE ENERO AL 30 ABRIL DE 2020

Distribución por sexo

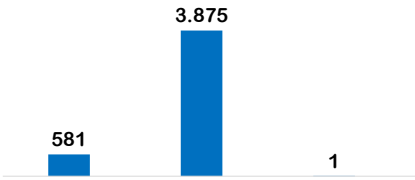

Distribución por grupo etário

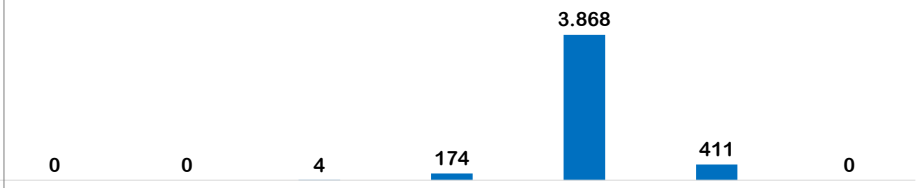

Condición de Discapacidad

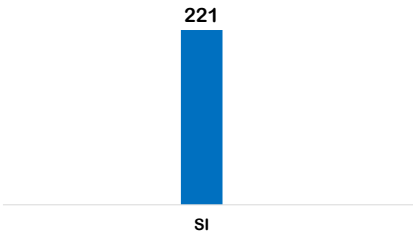

*En la grafica se omite el valor NO Y Sin Información correspondiente a 4236 y 0 personas respectivamente.

Distribución por grupo étnico

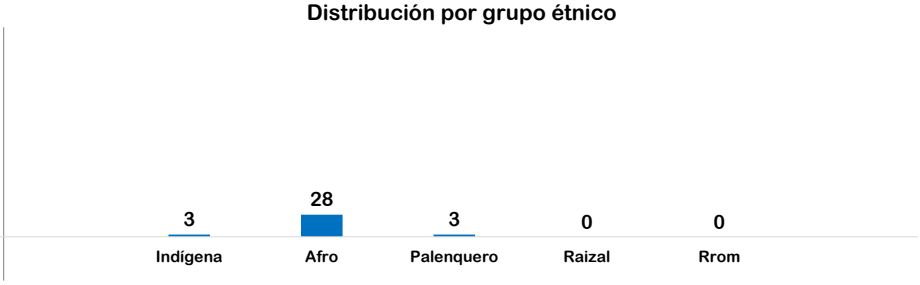

* En la grafica se omiten los valores NINGUNO DE LOS ANTERIORES y NO APLICA con 4423 y 0 personas respectivamente

Distribución por localidad de atención

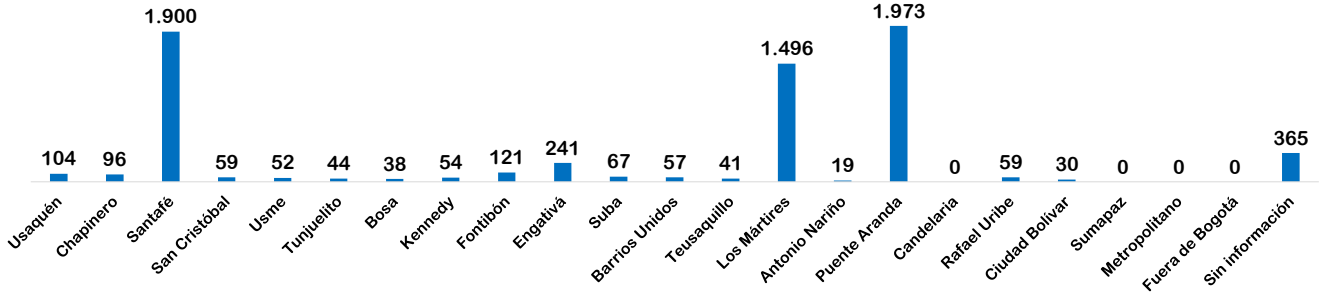

Fuente: SIRBE SDIS. Bases generadas para el periodo 01 DE ENERO de 2020 hasta 30 DE ABRIL de 2020.

Nota: Fuera de rango corresponde a personas con más de 100 años. Cálculos realizados de acuerdo al protocolo de conteo de personas únicas atendidas.

ALCALDÍA MAYOR DE BOGOTÁ D.C. | BOGOTÁ

SECRETARÍA DISTRITAL DE INTEGRACIÓN SOCIAL
REPORTE PERSONAS ÚNICAS ATENDIDAS

Proyecto PREVENCION Y ATENCION INTEGRAL AL FENÓMENO DE HABITABILIDAD EN CALLE
Servicio CONTACTO Y ATENCIÓN EN CALLE

1.460 personas

DEL 1 DE ENERO AL 30 ABRIL DE 2020

Distribución por sexo

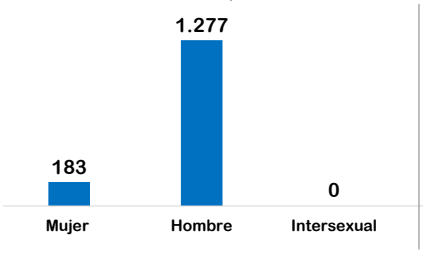

Distribución por grupo etário

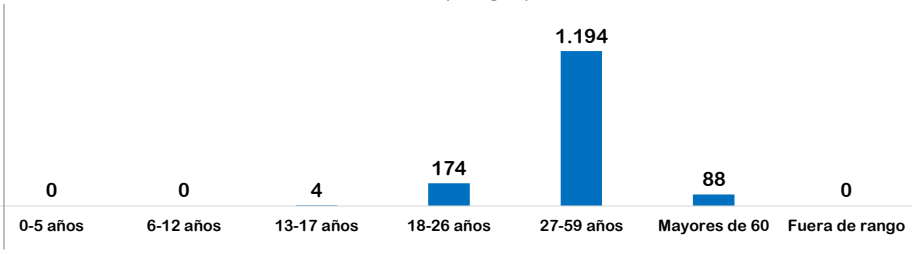

Condición de Discapacidad

*En la grafica se omite el valor NO Y Sin Información correspondiente a 1431 y 0 personas respectivamente.

Distribución por grupo étnico

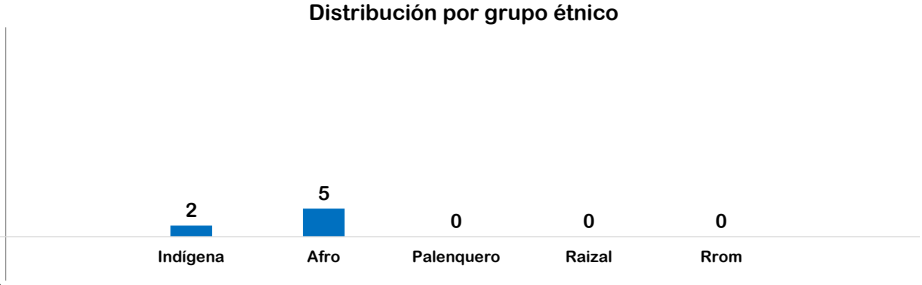

* En la grafica se omiten los valores NINGUNO DE LOS ANTERIORES y NO APLICA con 1453 y 0 personas respectivamente

Distribución por localidad de atención

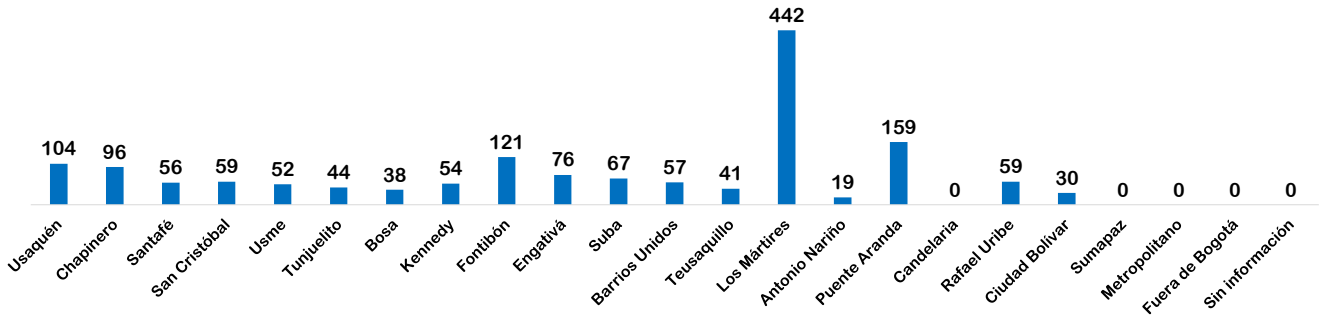

Fuente: SIRBE SDIS. Bases generadas para el periodo 01 DE ENERO de 2020 hasta 30 DE ABRIL de 2020.

Nota: Fuera de rango corresponde a personas con más de 100 años. Cálculos realizados de acuerdo al protocolo de conteo de personas únicas atendidas.

ALCALDÍA MAYOR DE BOGOTÁ D.C. | BOGOTÁ

SECRETARÍA DISTRITAL DE INTEGRACIÓN SOCIAL
REPORTE PERSONAS ÚNICAS ATENDIDAS

Proyecto PREVENCION Y ATENCION INTEGRAL AL FENÓMENO DE HABITABILIDAD EN CALLE
Servicio CENTRO DE ATENCION TRANSITORIA

243 personas

DEL 1 DE ENERO AL 30 ABRIL DE 2020

Distribución por sexo

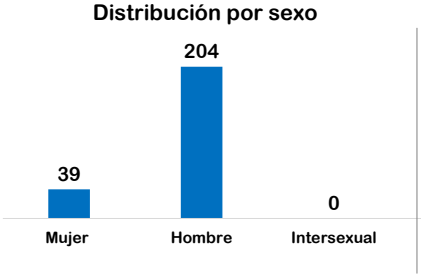

Distribución por grupo etário

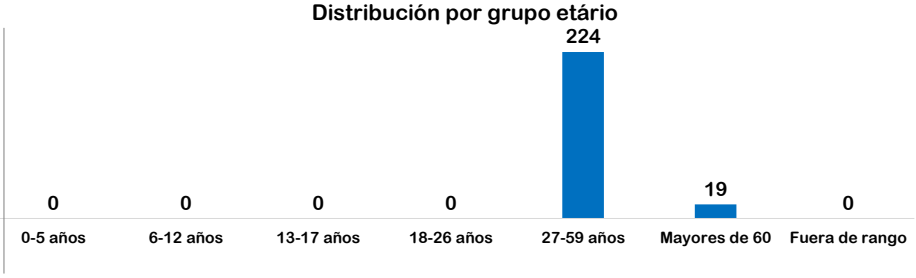

Condición de Discapacidad

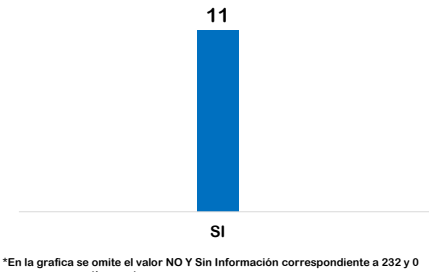

*En la grafica se omite el valor NO Y Sin Información correspondiente a 232 y 0 personas respectivamente.

Distribución por grupo étnico

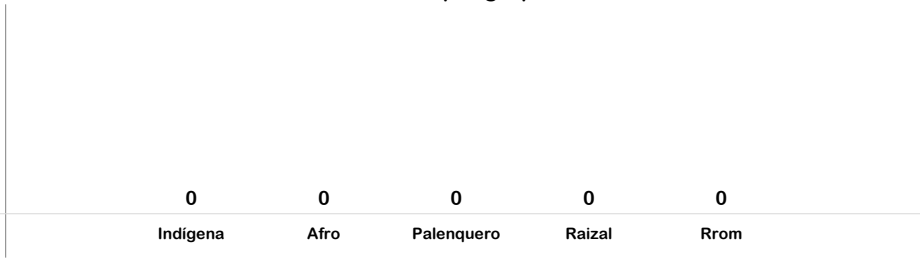

* En la grafica se omiten los valores NINGUNO DE LOS ANTERIORES y NO APLICA con 243 y 0 personas respectivamente

Distribución por localidad de atención

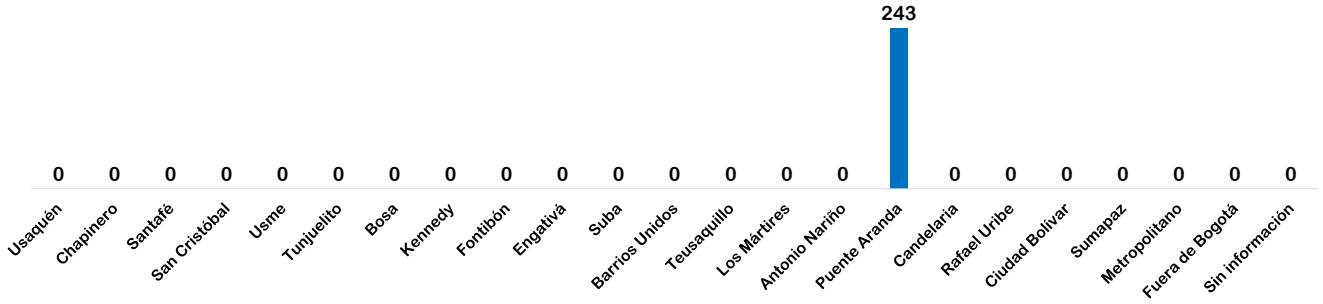

Fuente: SIRBE SDIS. Bases generadas para el periodo 01 DE ENERO de 2020 hasta 30 DE ABRIL de 2020.

Nota: Fuera de rango corresponde a personas con más de 100 años. Cálculos realizados de acuerdo al protocolo de conteo de personas únicas atendidas.

ALCALDÍA MAYOR DE BOGOTÁ D.C. | BOGOTÁ

SECRETARÍA DISTRITAL DE INTEGRACIÓN SOCIAL
REPORTE PERSONAS ÚNICAS ATENDIDAS

Proyecto PREVENCION Y ATENCION INTEGRAL AL FENÓMENO DE HABITABILIDAD EN CALLE
Servicio HOGAR DE PASO DÍA

2.941 personas

DEL 1 DE ENERO AL 30 ABRIL DE 2020

Distribución por sexo

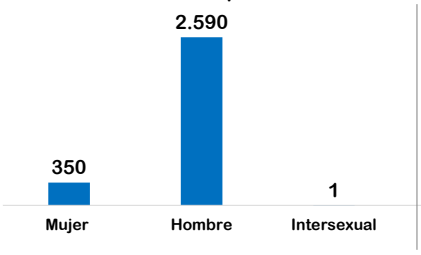

Distribución por grupo etário

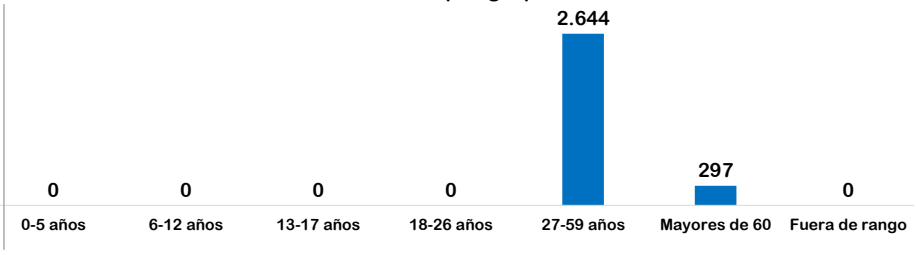

Condición de Discapacidad

*En la grafica se omite el valor NO Y Sin Información correspondiente a 2847 y 0 personas respectivamente.

Distribución por grupo étnico

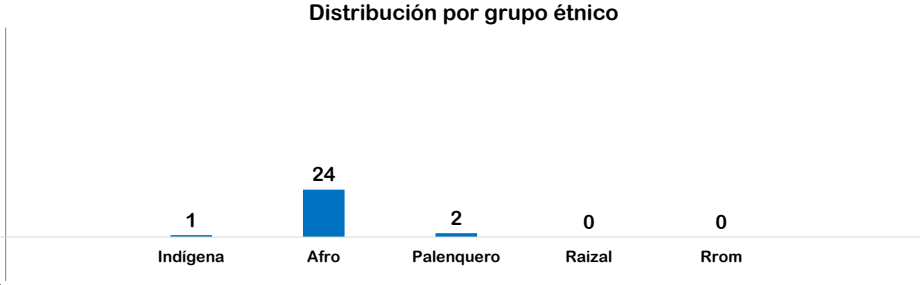

* En la grafica se omiten los valores NINGUNO DE LOS ANTERIORES y NO APLICA con 2914 y 0 personas respectivamente

Distribución por localidad de atención

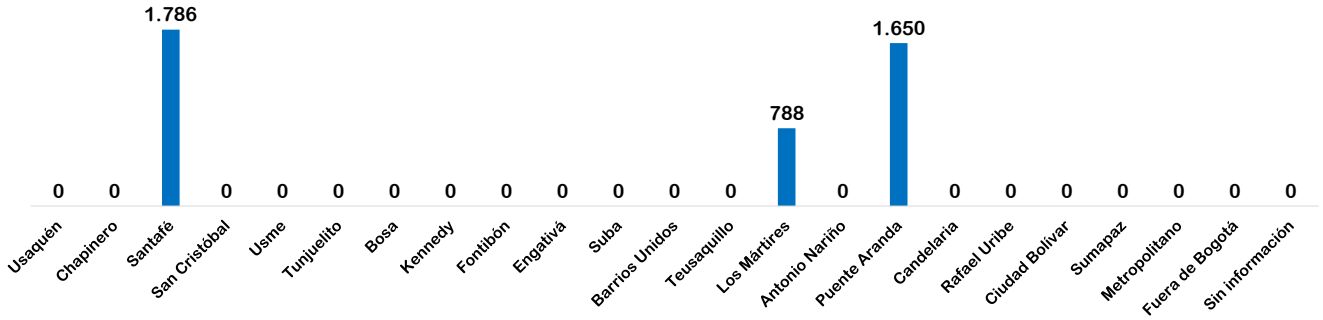

Fuente: SIRBE SDIS. Bases generadas para el periodo 01 DE ENERO de 2020 hasta 30 DE ABRIL de 2020.

Nota: Fuera de rango corresponde a personas con más de 100 años. Cálculos realizados de acuerdo al protocolo de conteo de personas únicas atendidas.

ALCALDÍA MAYOR DE BOGOTÁ D.C. | BOGOTÁ

SECRETARÍA DISTRITAL DE INTEGRACIÓN SOCIAL
REPORTE PERSONAS ÚNICAS ATENDIDAS

Proyecto PREVENCION Y ATENCION INTEGRAL AL FENÓMENO DE HABITABILIDAD EN CALLE
Servicio HOGAR DE PASO NOCHE

2.247 personas

DEL 1 DE ENERO AL 30 ABRIL DE 2020

Distribución por sexo

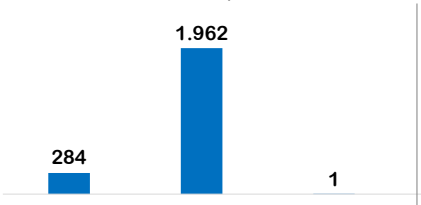

Distribución por grupo etário



Condición de Discapacidad

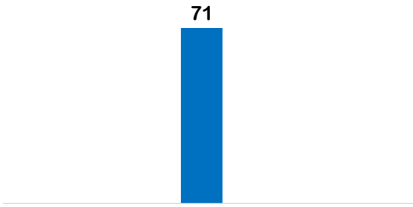

*En la grafica se omite el valor NO Y Sin Información correspondiente a 2176 y 0 personas respectivamente.

Distribución por grupo étnico

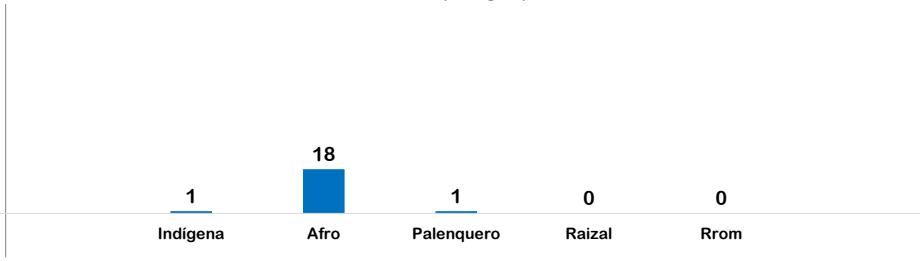

* En la grafica se omiten los valores NINGUNO DE LOS ANTERIORES y NO APLICA con 2227 y 0 personas respectivamente

Distribución por localidad de atención

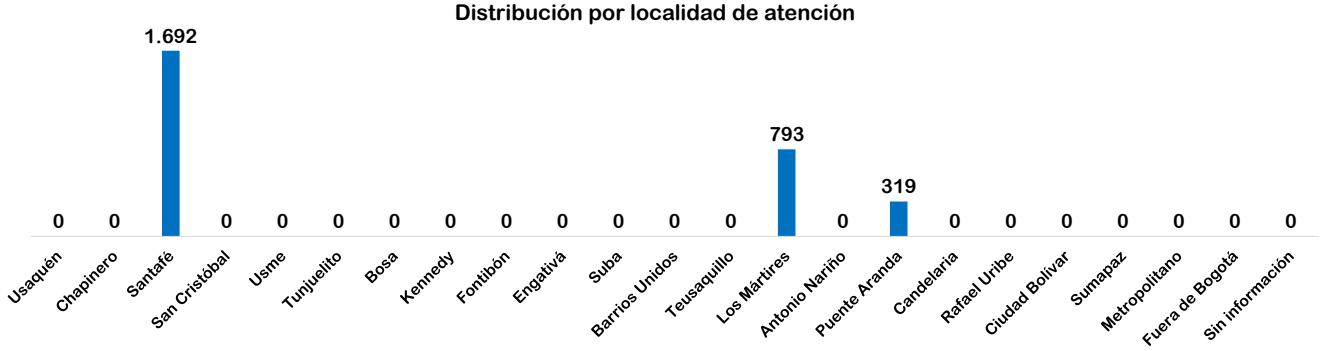

Fuente: SIRBE SDIS. Bases generadas para el periodo 01 DE ENERO de 2020 hasta 30 DE ABRIL de 2020.

Nota: Fuera de rango corresponde a personas con más de 100 años. Cálculos realizados de acuerdo al protocolo de conteo de personas únicas atendidas.

ALCALDÍA MAYOR DE BOGOTÁ D.C. | BOGOTÁ

SECRETARÍA DISTRITAL DE INTEGRACIÓN SOCIAL
REPORTE PERSONAS ÚNICAS ATENDIDAS

Proyecto PREVENCION Y ATENCION INTEGRAL AL FENÓMENO DE HABITABILIDAD EN CALLE
Servicio COMUNIDAD DE VIDA

527 personas

DEL 1 DE ENERO AL 30 ABRIL DE 2020

Distribución por sexo

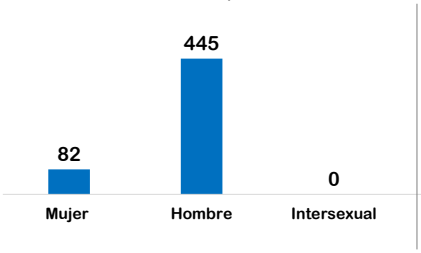

Distribución por grupo etário

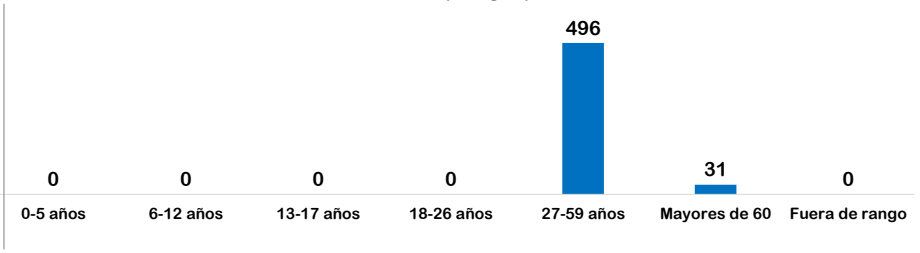

Condición de Discapacidad

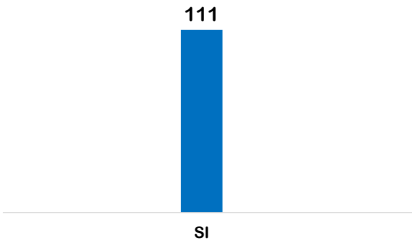

*En la grafica se omite el valor NO Y Sin Información correspondiente a 416 y 0 personas respectivamente.

Distribución por grupo étnico



* En la grafica se omiten los valores NINGUNO DE LOS ANTERIORES y NO APLICA con 526 y 0 personas respectivamente

Distribución por localidad de atención

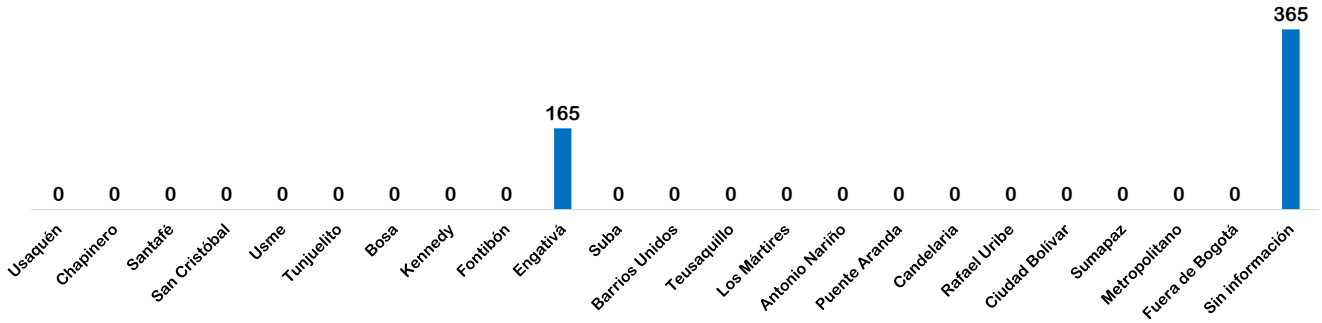

Fuente: SIRBE SDIS. Bases generadas para el periodo 01 DE ENERO de 2020 hasta 30 DE ABRIL de 2020.

Nota: Fuera de rango corresponde a personas con más de 100 años. Cálculos realizados de acuerdo al protocolo de conteo de personas únicas atendidas.

ALCALDÍA MAYOR DE BOGOTÁ D.C. | BOGOTÁ

SECRETARÍA DISTRITAL DE INTEGRACIÓN SOCIAL
REPORTE PERSONAS ÚNICAS ATENDIDAS

Proyecto PREVENCION Y ATENCION INTEGRAL AL FENÓMENO DE HABITABILIDAD EN CALLE
Servicio CENTRO DE FORMACIÓN

380 personas

DEL 1 DE ENERO AL 30 ABRIL DE 2020

Distribución por sexo

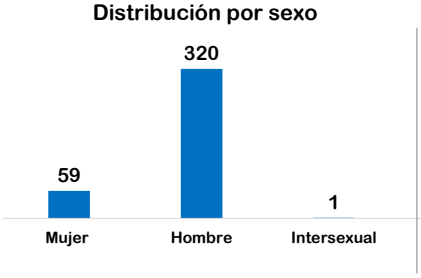

Distribución por grupo etário

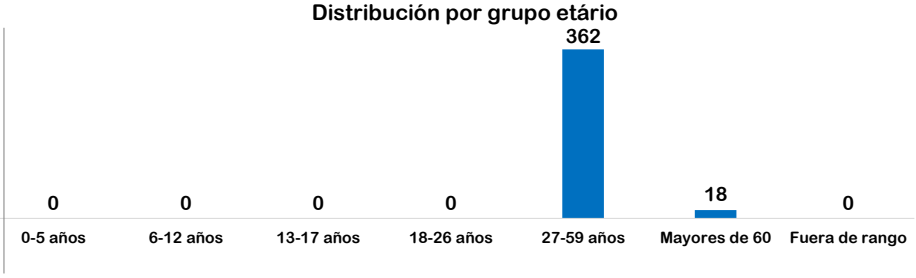

Condición de Discapacidad

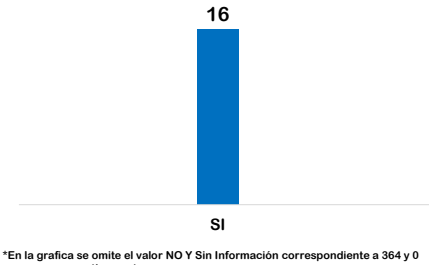

*En la grafica se omite el valor NO Y Sin Información correspondiente a 364 y 0 personas respectivamente.

Distribución por grupo étnico

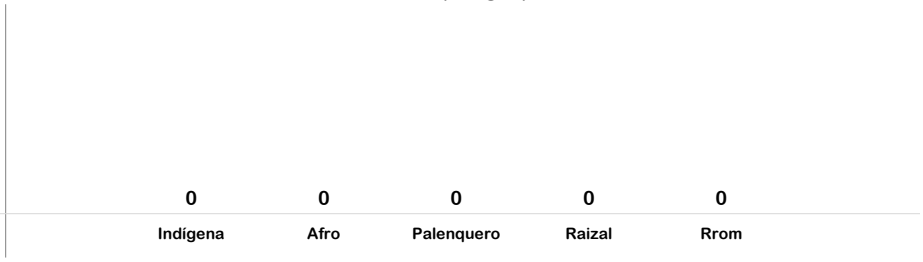

* En la grafica se omiten los valores NINGUNO DE LOS ANTERIORES y NO APLICA con 380 y 0 personas respectivamente

Distribución por localidad de atención

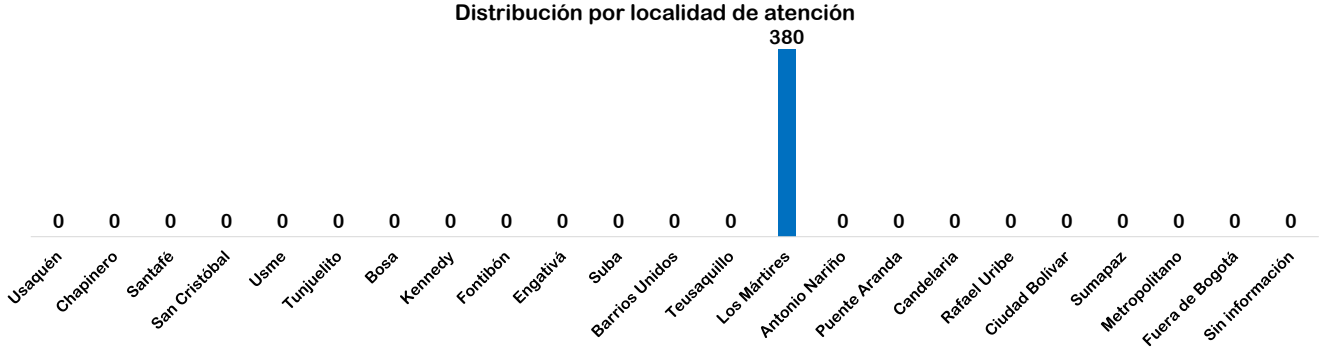

Fuente: SIRBE SDIS. Bases generadas para el periodo 01 DE ENERO de 2020 hasta 30 DE ABRIL de 2020.

Nota: Fuera de rango corresponde a personas con más de 100 años. Cálculos realizados de acuerdo al protocolo de conteo de personas únicas atendidas.

ALCALDÍA MAYOR DE BOGOTÁ D.C. | BOGOTÁ