REPORTE PERSONAS ÚNICAS ATENDIDAS DEL DEL 1 DE ENERO AL 29 DE FEBRERO DE 2020
PROYECTO POR UNA CIUDAD INCLUYENTE Y SIN BARRERAS

NOMBRE	CLASIFICACION	PAGINA
3. POR UNA CIUDAD INCLUYENTE Y SIN BARRERAS.	PROYECTO	2
3,1. CENTROS CRECER.	SERVICIO	3
3,2. CENTROS AVANZAR.	SERVICIO	4
3,3. CENTROS RENACER.	SERVICIO	5
3,4. CENTROS INTEGRARTE - ATENCION EXTERNA.	SERVICIO	6
3,5. CENTROS INTEGRARTE - ATENCION INTERNA.	SERVICIO	7
3,6. CADIS.	SERVICIO	8

SECRETARÍA DISTRITAL DE INTEGRACIÓN SOCIAL
REPORTE PERSONAS ÚNICAS ATENDIDAS

Proyecto POR UNA CIUDAD INCLUYENTE Y SIN BARRERAS

15.790 personas

DEL 1 DE ENERO AL 29 DE FEBRERO DE 2020

Distribución por sexo

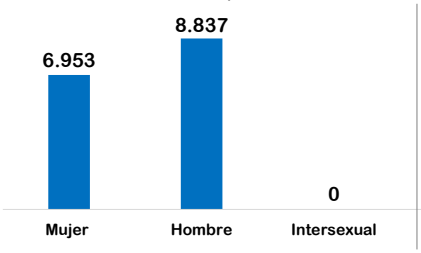

Distribución por grupo etário

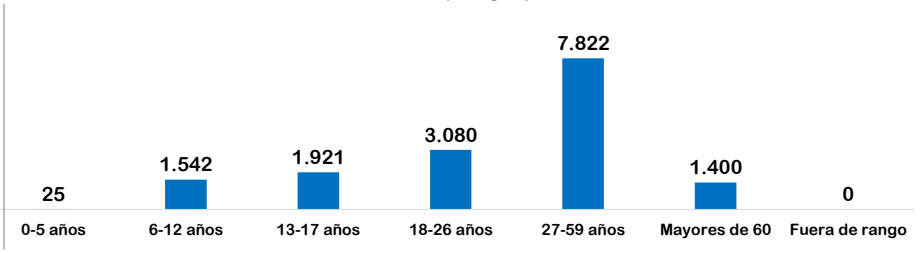

Condición de Discapacidad

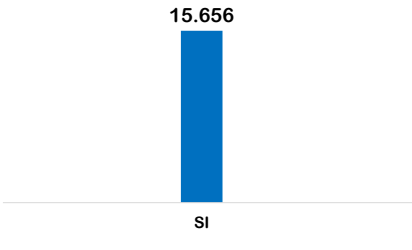

Distribución por grupo étnico



*En la grafica se omite el valor NO Y Sin Información correspondiente a 133 y 1 personas respectivamente.

* En la grafica se omiten los valores NINGUNO DE LOS ANTERIORES y NO APLICA con 15678 y 3 personas respectivamente

Distribución por localidad de atención

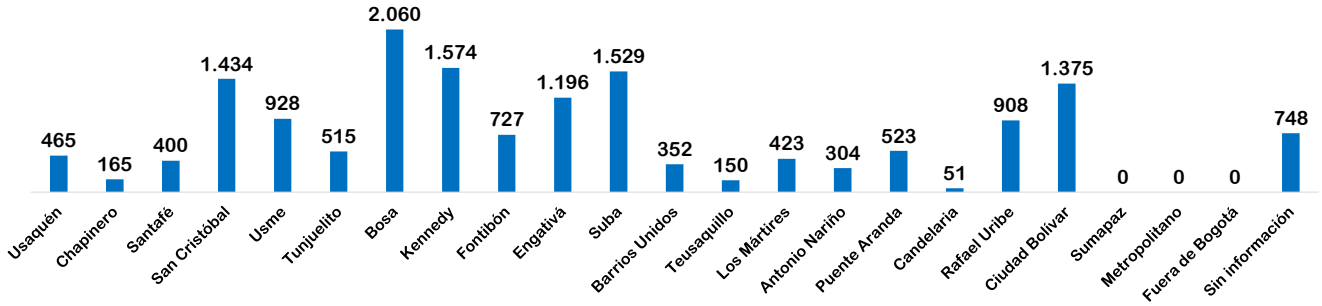

Fuente: SIRBE SDIS. Bases generadas para el periodo 01 DE ENERO de 2020 hasta 29 DE FEBRERO de 2020.

Nota: Fuera de rango corresponde a personas con más de 100 años. Cálculos realizados de acuerdo al protocolo de conteo de personas únicas atendidas.

ALCALDÍA MAYOR DE BOGOTÁ D.C. | BOGOTÁ

SECRETARÍA DISTRITAL DE INTEGRACIÓN SOCIAL
REPORTE PERSONAS ÚNICAS ATENDIDAS

Proyecto POR UNA CIUDAD INCLUYENTE Y SIN BARRERAS
Servicio CENTROS CRECER

1.136 personas

DEL 1 DE ENERO AL 29 DE FEBRERO DE 2020

Distribución por sexo

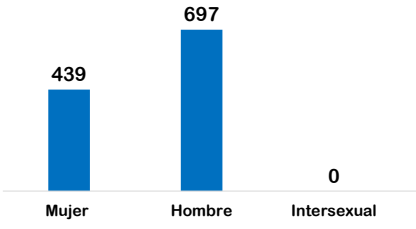

Distribución por grupo etário

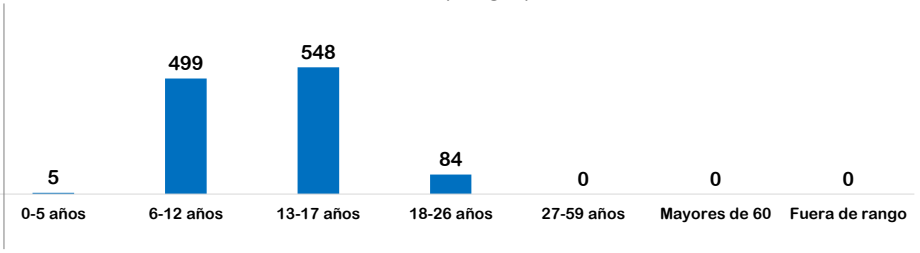

Condición de Discapacidad

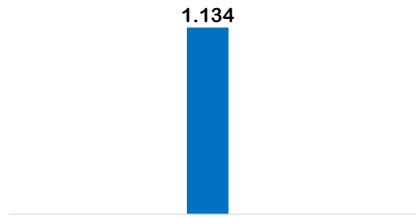

*En la grafica se omite el valor NO Y Sin Información correspondiente a 2 y 0 personas respectivamente.

Distribución por grupo étnico



* En la grafica se omiten los valores NINGUNO DE LOS ANTERIORES y NO APLICA con 1125 y 0 personas respectivamente

Distribución por localidad de atención

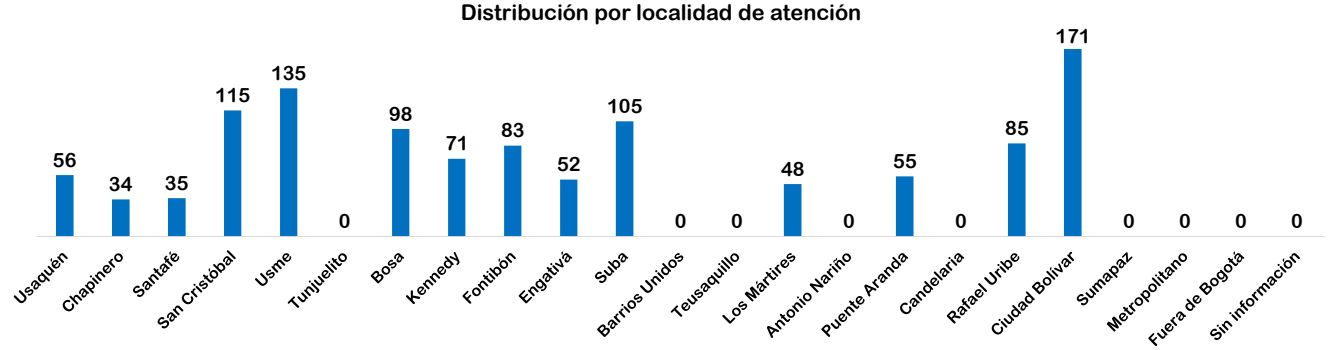

Fuente: SIRBE SDIS. Bases generadas para el periodo 01 DE ENERO de 2020 hasta 29 DE FEBRERO de 2020.

Nota: Fuera de rango corresponde a personas con más de 100 años. Cálculos realizados de acuerdo al protocolo de conteo de personas únicas atendidas.

ALCALDÍA MAYOR DE BOGOTÁ D.C. | BOGOTÁ

SECRETARÍA DISTRITAL DE INTEGRACIÓN SOCIAL
REPORTE PERSONAS ÚNICAS ATENDIDAS

Proyecto POR UNA CIUDAD INCLUYENTE Y SIN BARRERAS
Servicio CENTROS AVANZAR

190 personas

DEL 1 DE ENERO AL 29 DE FEBRERO DE 2020

Distribución por sexo

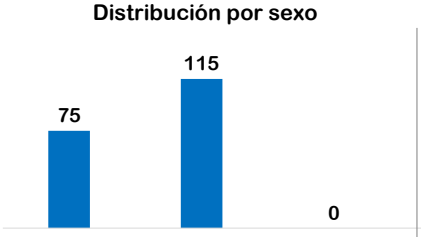

Distribución por grupo etário

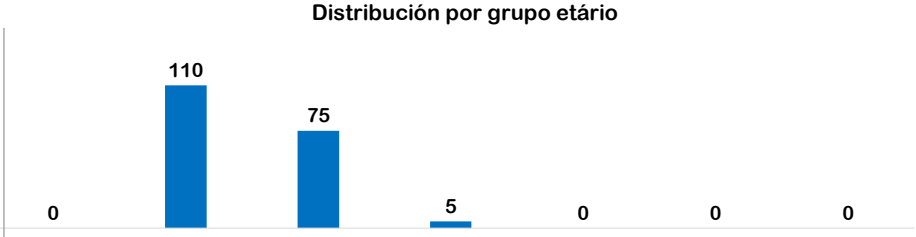

Condición de Discapacidad

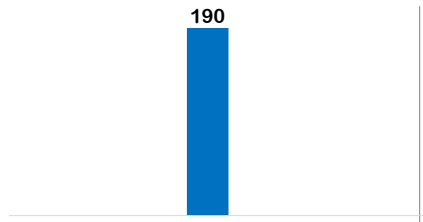

*En la grafica se omite el valor NO Y Sin Información correspondiente a 0 y 0 personas respectivamente.

Distribución por grupo étnico



* En la grafica se omiten los valores NINGUNO DE LOS ANTERIORES y NO APLICA con 188 y 0 personas respectivamente

Distribución por localidad de atención

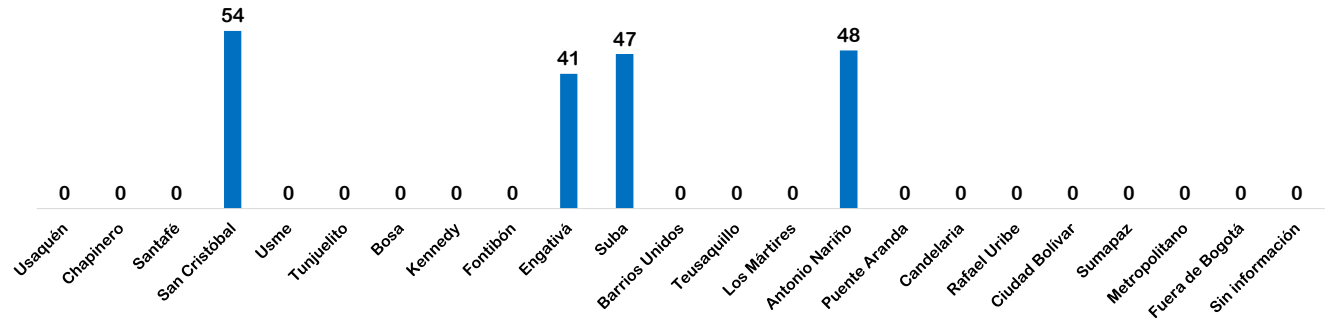

Fuente: SIRBE SDIS. Bases generadas para el periodo 01 DE ENERO de 2020 hasta 29 DE FEBRERO de 2020.

Nota: Fuera de rango corresponde a personas con más de 100 años. Cálculos realizados de acuerdo al protocolo de conteo de personas únicas atendidas.

ALCALDÍA MAYOR DE BOGOTÁ D.C. | BOGOTÁ

SECRETARÍA DISTRITAL DE INTEGRACIÓN SOCIAL
REPORTE PERSONAS ÚNICAS ATENDIDAS

Proyecto POR UNA CIUDAD INCLUYENTE Y SIN BARRERAS

Servicio CENTRO RENACER

Protección integral a niños, niñas y adolescentes con discapacidad institucionalizados con medida de protección legal.

54 personas

DEL 1 DE ENERO AL 29 DE FEBRERO DE 2020

Distribución por sexo

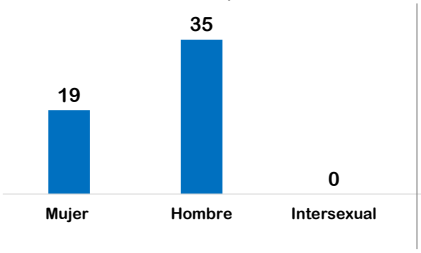

Distribución por grupo etário

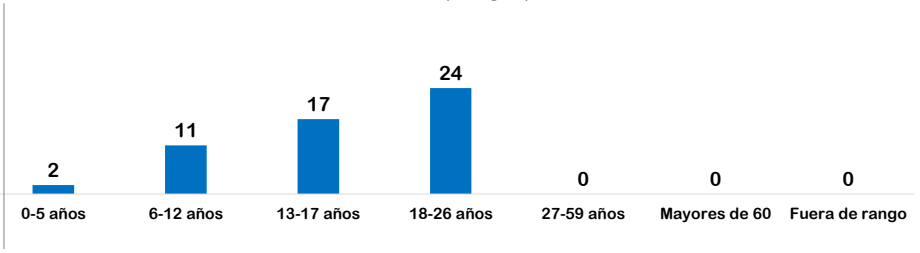

Condición de Discapacidad

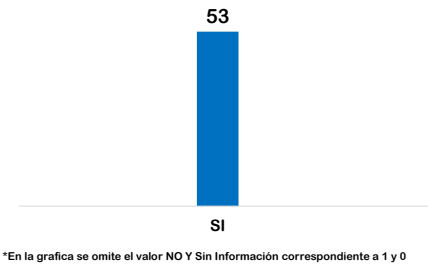

*En la grafica se omite el valor NO Y Sin Información correspondiente a 1 y 0 personas respectivamente.

Distribución por grupo étnico

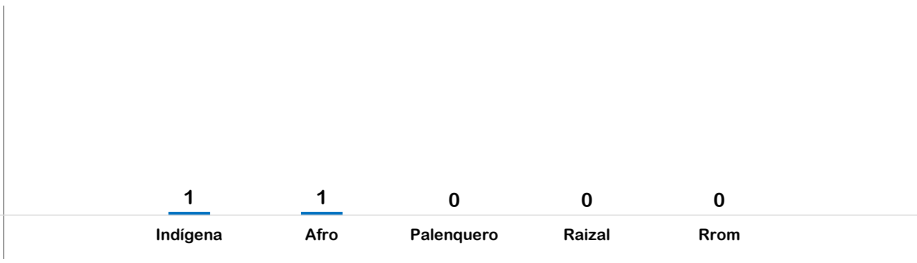

* En la grafica se omiten los valores NINGUNO DE LOS ANTERIORES y NO APLICA con 52 y 0 personas respectivamente

Distribución por localidad de atención

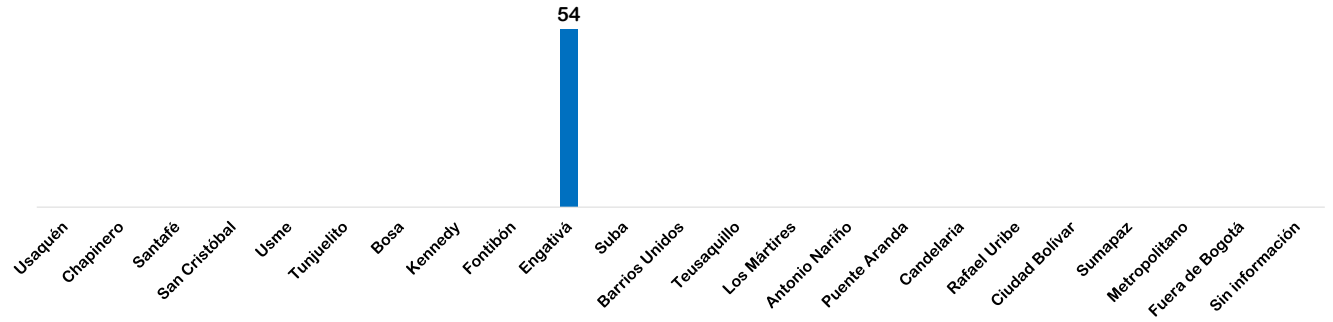

Fuente: SIRBE SDIS. Bases generadas para el periodo 01 DE ENERO de 2020 hasta 29 DE FEBRERO de 2020.

Nota: Fuera de rango corresponde a personas con más de 100 años. Cálculos realizados de acuerdo al protocolo de conteo de personas únicas atendidas.

ALCALDÍA MAYOR DE BOGOTÁ D.C. BOGOTÁ

SECRETARÍA DISTRITAL DE INTEGRACIÓN SOCIAL
REPORTE PERSONAS ÚNICAS ATENDIDAS

Proyecto POR UNA CIUDAD INCLUYENTE Y SIN BARRERAS
Servicio CENTROS INTEGRARTE - ATENCION EXTERNA

587 personas

DEL 1 DE ENERO AL 29 DE FEBRERO DE 2020

Distribución por sexo

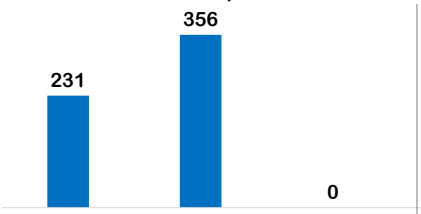

Distribución por grupo etário

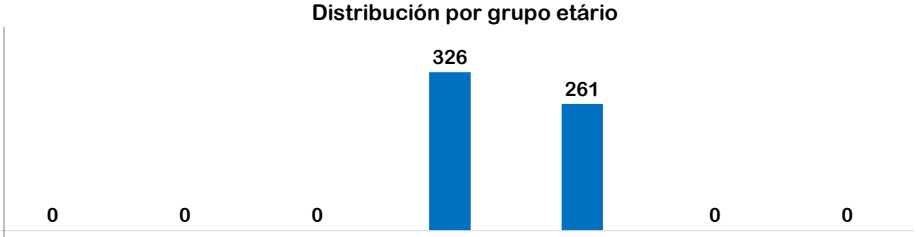

Condición de Discapacidad

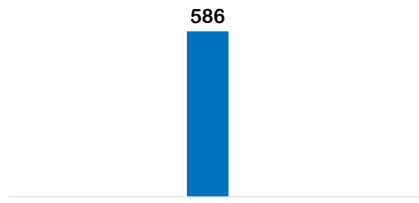

*En la grafica se omite el valor NO Y Sin Información correspondiente a 1 y 0 personas respectivamente.

Distribución por grupo étnico

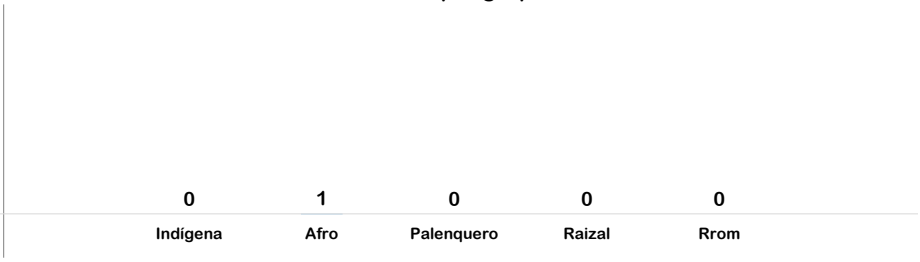

* En la grafica se omiten los valores NINGUNO DE LOS ANTERIORES y NO APLICA con 586 y 0 personas respectivamente

Distribución por localidad de atención

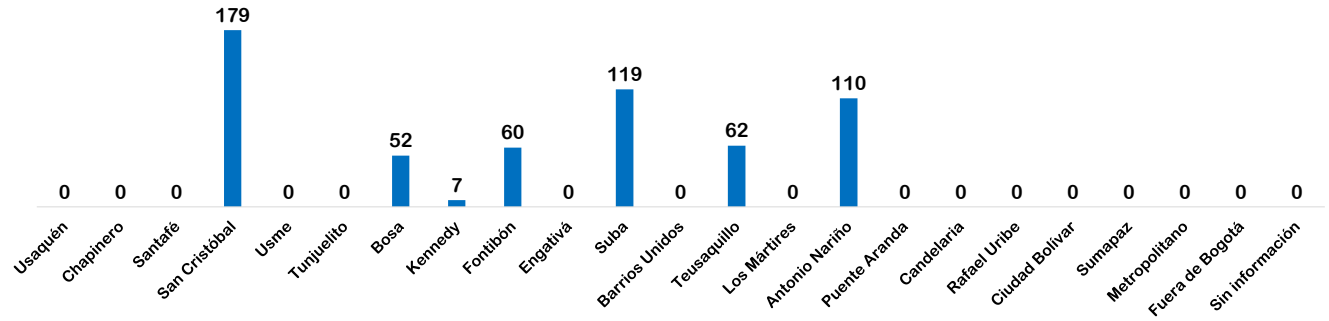

Fuente: SIRBE SDIS. Bases generadas para el periodo 01 DE ENERO de 2020 hasta 29 DE FEBRERO de 2020.

Nota: Fuera de rango corresponde a personas con más de 100 años. Cálculos realizados de acuerdo al protocolo de conteo de personas únicas atendidas.

ALCALDÍA MAYOR DE BOGOTÁ D.C. | BOGOTÁ

SECRETARÍA DISTRITAL DE INTEGRACIÓN SOCIAL
REPORTE PERSONAS ÚNICAS ATENDIDAS

Proyecto POR UNA CIUDAD INCLUYENTE Y SIN BARRERAS
Servicio CENTROS INTEGRARTE - ATENCION INTERNA

954 personas

DEL 1 DE ENERO AL 29 DE FEBRERO DE 2020

Distribución por sexo

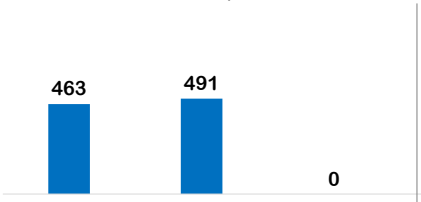

Distribución por grupo etário

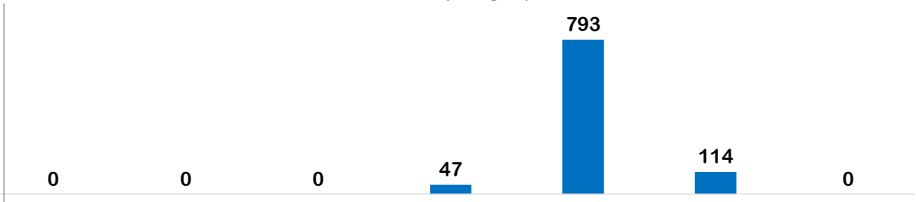

Condición de Discapacidad

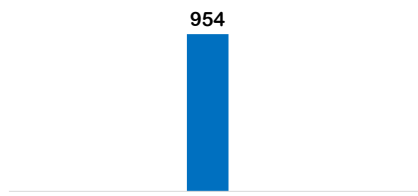

*En la grafica se omite el valor NO Y Sin Información correspondiente a 0 y 0 personas respectivamente.

Distribución por grupo étnico



* En la grafica se omiten los valores NINGUNO DE LOS ANTERIORES y NO APLICA con 951 y 0 personas respectivamente

Distribución por localidad de atención

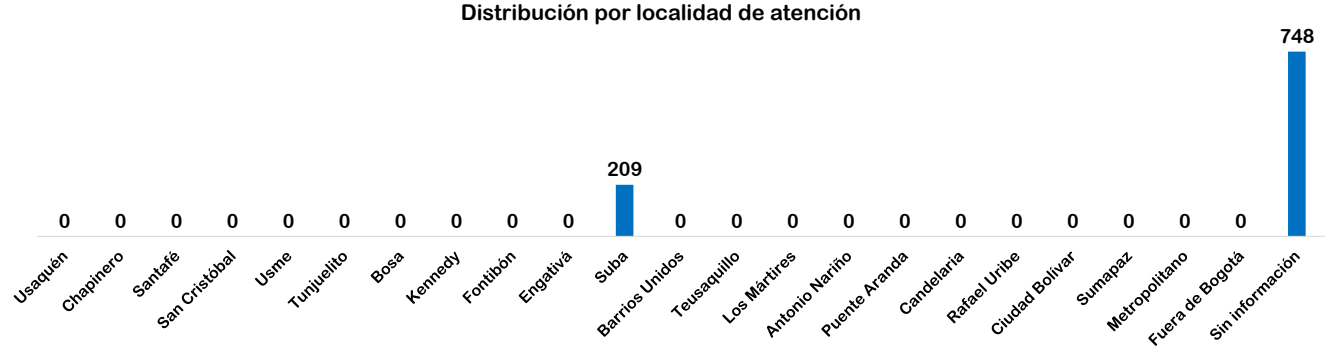

Fuente: SIRBE SDIS. Bases generadas para el periodo 01 DE ENERO de 2020 hasta 29 DE FEBRERO de 2020.

Nota: Fuera de rango corresponde a personas con más de 100 años. Cálculos realizados de acuerdo al protocolo de conteo de personas únicas atendidas.

ALCALDÍA MAYOR DE BOGOTÁ D.C. | BOGOTÁ

SECRETARÍA DISTRITAL DE INTEGRACIÓN SOCIAL
REPORTE PERSONAS ÚNICAS ATENDIDAS

Proyecto POR UNA CIUDAD INCLUYENTE Y SIN BARRERAS
Servicio CADIS

129 personas

DEL 1 DE ENERO AL 29 DE FEBRERO DE 2020

Distribución por sexo

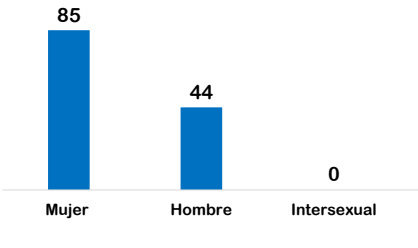

Distribución por grupo etário

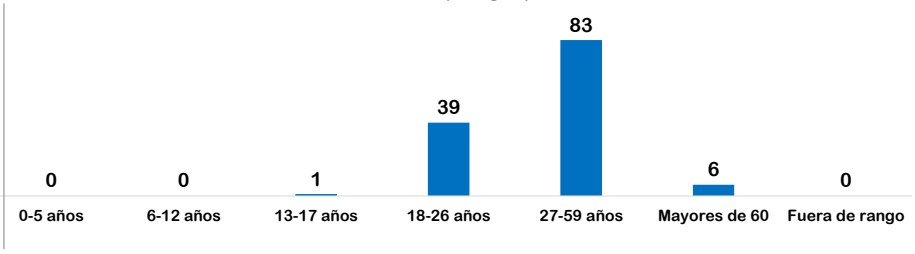

Condición de Discapacidad

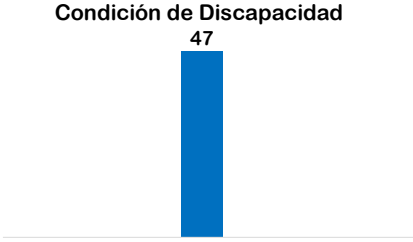

*En la grafica se omite el valor NO Y Sin Información correspondiente a 81 y 1 personas respectivamente.

Distribución por grupo étnico

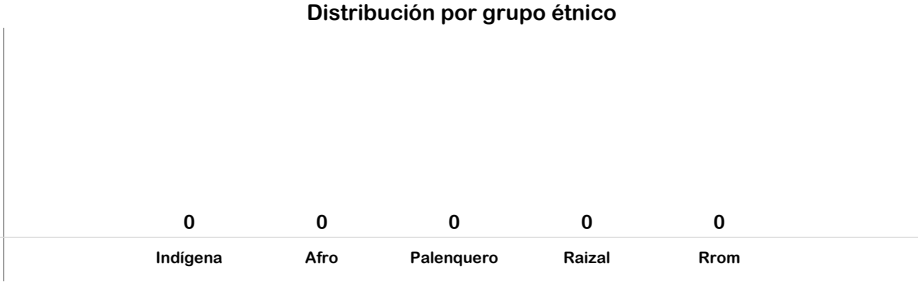

* En la grafica se omiten los valores NINGUNO DE LOS ANTERIORES y NO APLICA con 127 y 2 personas respectivamente

Distribución por localidad de atención

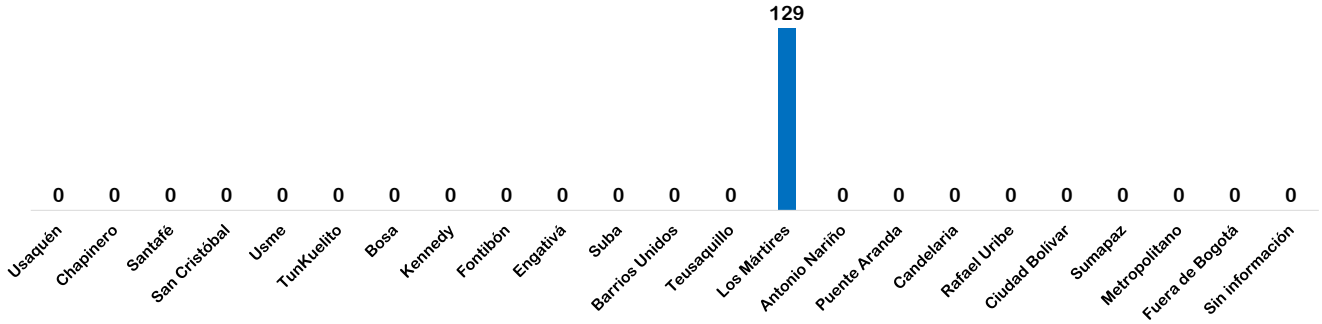

Fuente: SIRBE SDIS. Bases generadas para el periodo 01 DE ENERO de 2020 hasta 29 DE FEBRERO de 2020.

Nota: Fuera de rango corresponde a personas con más de 100 años. Cálculos realizados de acuerdo al protocolo de conteo de personas únicas atendidas.

ALCALDÍA MAYOR DE BOGOTÁ D.C. BOGOTÁ