

## **REPORTE PERSONAS ÚNICAS ATENDIDAS DEL DEL 1 DE ENERO AL 31 DE MAYO DE 2019**

### **PROYECTO PREVENCIÓN Y ATENCIÓN INTEGRAL DEL FENÓMENO DE HABITABILIDAD EN CALLE**

<b>NOMBRE</b>	<b>CLASIFICACION</b>	<b>PAGINA</b>
<b>4. PREVENCIÓN Y ATENCIÓN INTEGRAL DEL FENÓMENO DE HABITABILIDAD EN CALLE.</b>	<b>PROYECTO</b>	<b>2</b>
<b>4,1. CONTACTO Y ATENCIÓN EN CALLE.</b>	<b>SERVICIO</b>	<b>3</b>
<b>4,2. CENTRO DE ATENCION TRANSITORIA.</b>	<b>SERVICIO</b>	<b>4</b>
<b>4,3. HOGAR DE PASO DÍA.</b>	<b>SERVICIO</b>	<b>5</b>
<b>4,4. HOGAR DE PASO NOCHE.</b>	<b>SERVICIO</b>	<b>6</b>
<b>4,5. COMUNIDAD DE VIDA.</b>	<b>SERVICIO</b>	<b>7</b>
<b>4,6. CENTRO DE FORMACION PARA EL DESARROLLO.</b>	<b>SERVICIO</b>	<b>8</b>

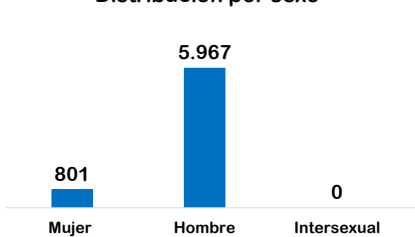
## SECRETARÍA DISTRITAL DE INTEGRACIÓN SOCIAL REPORTE PERSONAS ÚNICAS ATENDIDAS

Proyecto **PREVENCIÓN Y ATENCIÓN INTEGRAL AL FENÓMENO DE  
 HABITABILIDAD EN CALLE**

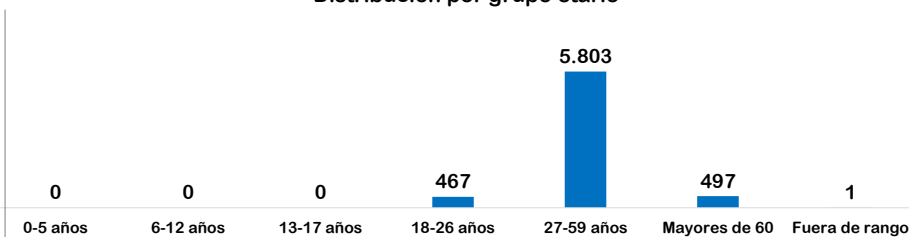
# 6.768 personas

DEL 1 DE ENERO AL 31 DE MAYO DE 2019

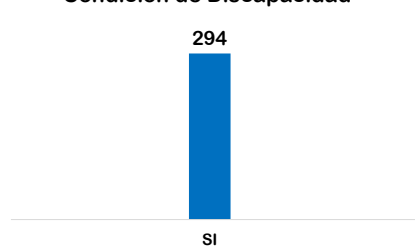
Distribución por sexo



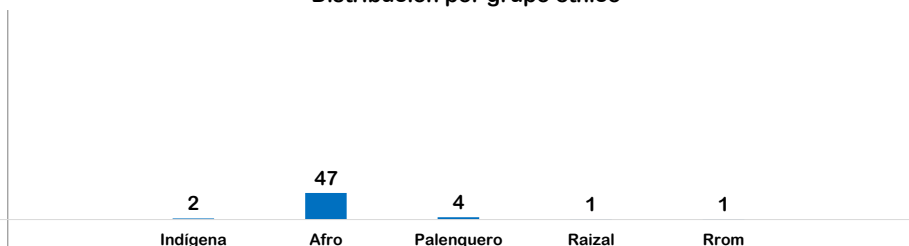
Distribución por grupo etario



Condición de Discapacidad



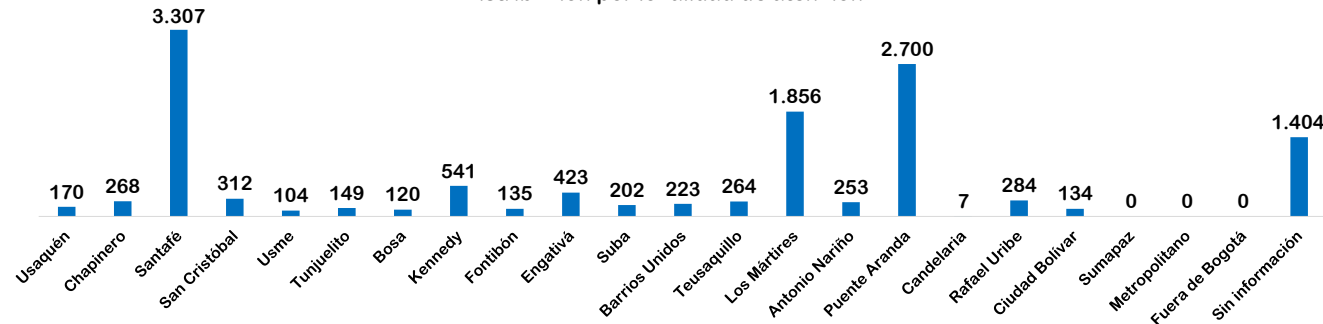
Distribución por grupo étnico



\*En la grafica se omite el valor NO Y Sin Información correspondiente a 6474 y 0 personas respectivamente.

\* En la grafica se omiten los valores NINGUNO DE LOS ANTERIORES y NO APLICA con 6701 y 12 personas respectivamente

Distribución por localidad de atención



Fuente: SIRBE SDIS. Bases generadas para el periodo 01 DE ENERO de 2019 hasta 31 DE MAYO de 2019.

Nota: Fuera de rango corresponde a personas con más de 100 años. Cálculos realizados de acuerdo al protocolo de conteo de personas únicas atendidas.

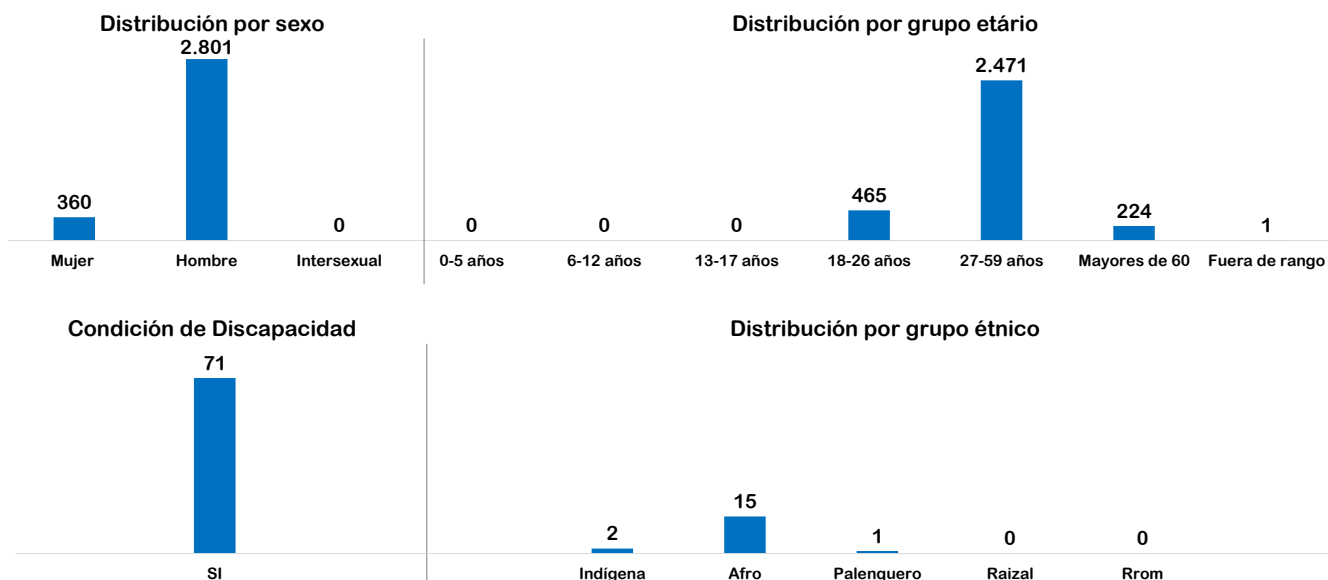


## SECRETARÍA DISTRITAL DE INTEGRACIÓN SOCIAL REPORTE PERSONAS ÚNICAS ATENDIDAS

Proyecto: PREVENCIÓN Y ATENCIÓN INTEGRAL AL FENÓMENO DE HABITABILIDAD EN CALLE  
 Servicio: CONTACTO Y ATENCIÓN EN CALLE

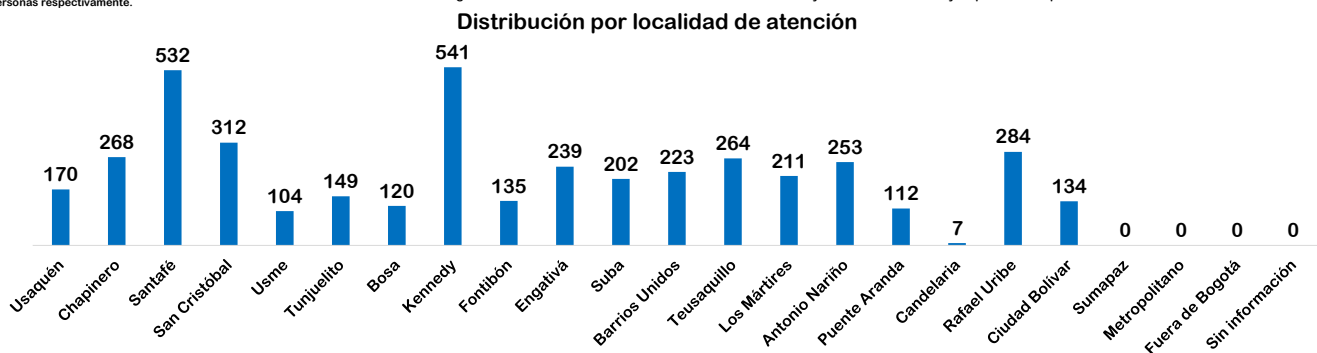
# 3.161 personas

DEL 1 DE ENERO AL 31 DE MAYO DE 2019



\*En la grafica se omite el valor NO Y Sin Información correspondiente a 3090 y 0 personas respectivamente.

\*En la grafica se omiten los valores NINGUNO DE LOS ANTERIORES y NO APLICA con 3131 y 12 personas respectivamente



Fuente: SIRBE SDIS. Bases generadas para el periodo 01 DE ENERO de 2019 hasta 31 DE MAYO de 2019.

Nota: Fuera de rango corresponde a personas con más de 100 años. Cálculos realizados de acuerdo al protocolo de conteo de personas únicas atendidas.

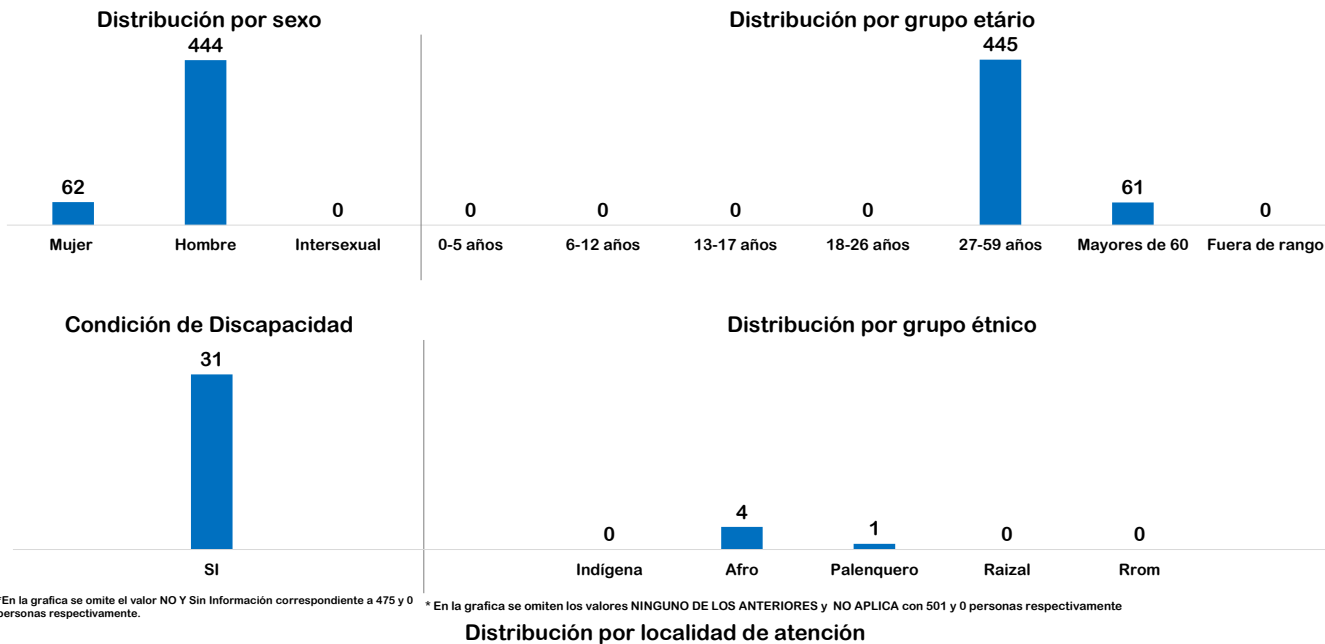


## SECRETARÍA DISTRITAL DE INTEGRACIÓN SOCIAL REPORTE PERSONAS ÚNICAS ATENDIDAS

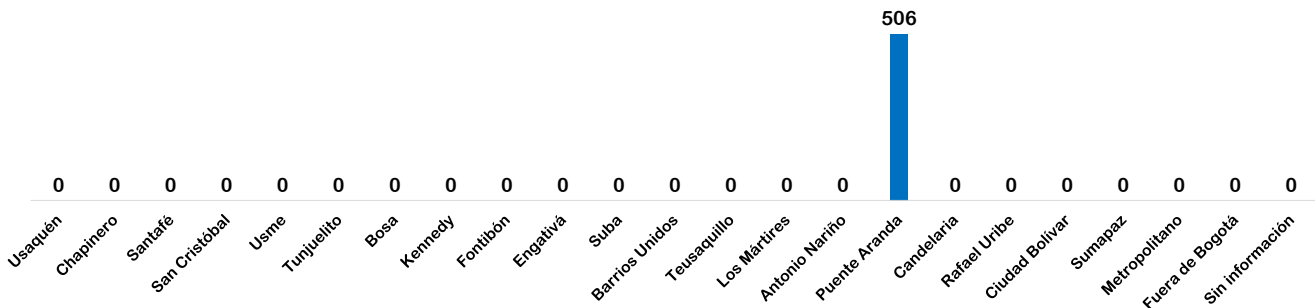
Proyecto: PREVENCIÓN Y ATENCIÓN INTEGRAL AL FENÓMENO DE HABITABILIDAD EN CALLE  
 Servicio: CENTRO DE ATENCIÓN TRANSITORIA

# 506 personas

DEL 1 DE ENERO AL 31 DE MAYO DE 2019



### Distribución por localidad de atención



Fuente: SIRBE SDIS. Bases generadas para el periodo 01 DE ENERO de 2019 hasta 31 DE MAYO de 2019.

Nota: Fuera de rango corresponde a personas con más de 100 años. Cálculos realizados de acuerdo al protocolo de conteo de personas únicas atendidas.



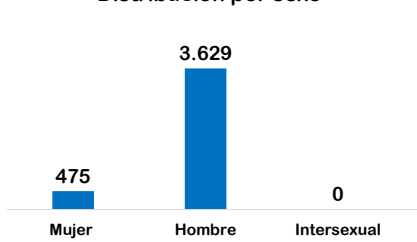
## SECRETARÍA DISTRITAL DE INTEGRACIÓN SOCIAL REPORTE PERSONAS ÚNICAS ATENDIDAS

Proyecto: PREVENCIÓN Y ATENCIÓN INTEGRAL AL FENÓMENO DE  
 Servicio: HABITABILIDAD EN CALLE  
 HOGAR DE PASO DÍA

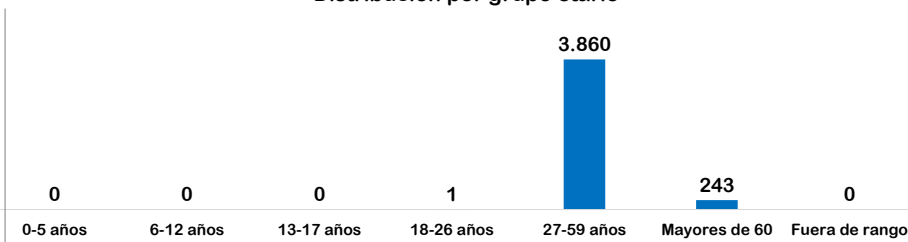
# 4.104 personas

DEL 1 DE ENERO AL 31 DE MAYO DE 2019

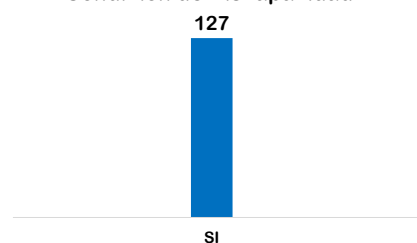
Distribución por sexo



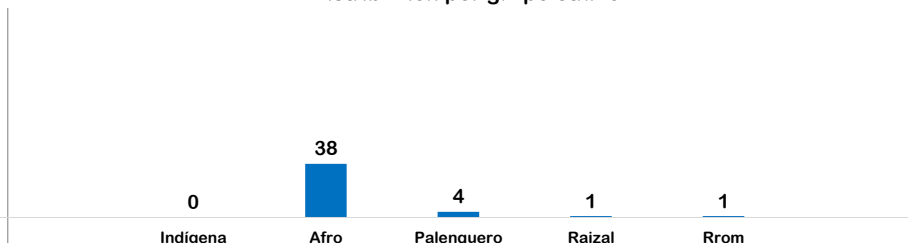
Distribución por grupo etario



Condición de Discapacidad



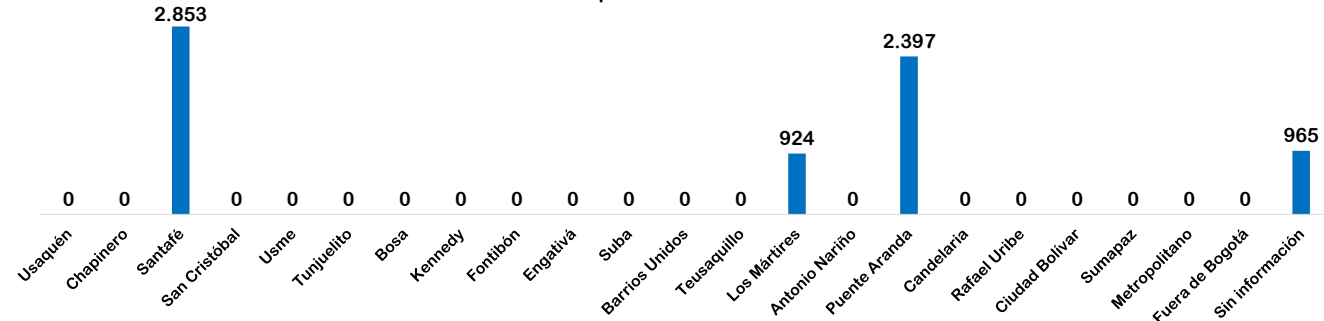
Distribución por grupo étnico



\*En la grafica se omite el valor NO Y Sin Información correspondiente a 3977 y 0 personas respectivamente.

\*En la grafica se omiten los valores NINGUNO DE LOS ANTERIORES y NO APLICA con 4060 y 0 personas respectivamente

Distribución por localidad de atención



Fuente: SIRBE SDIS. Bases generadas para el periodo 01 DE ENERO de 2019 hasta 31 DE MAYO de 2019.

Nota: Fuera de rango corresponde a personas con más de 100 años. Cálculos realizados de acuerdo al protocolo de conteo de personas únicas atendidas.



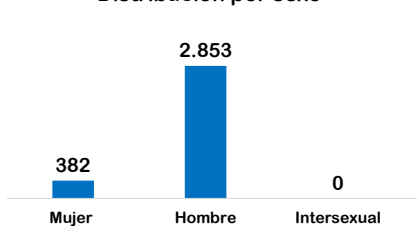
## SECRETARÍA DISTRITAL DE INTEGRACIÓN SOCIAL REPORTE PERSONAS ÚNICAS ATENDIDAS

Proyecto: PREVENCIÓN Y ATENCIÓN INTEGRAL AL FENÓMENO DE  
 Servicio: HABITABILIDAD EN CALLE  
 HOGAR DE PASO NOCHE

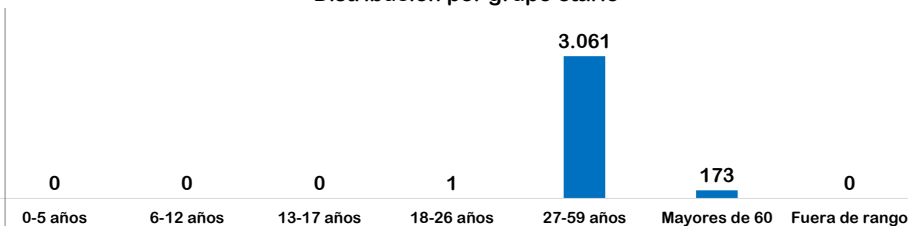
# 3.235 personas

DEL 1 DE ENERO AL 31 DE MAYO DE 2019

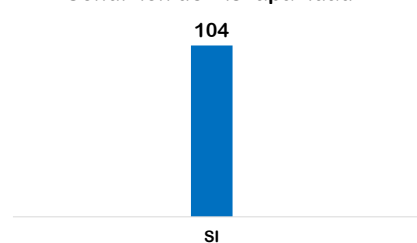
Distribución por sexo



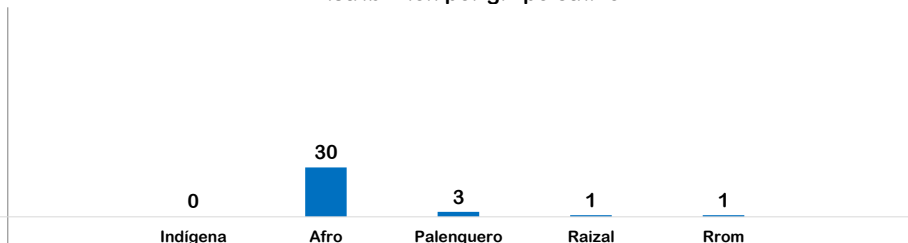
Distribución por grupo etario



Condición de Discapacidad



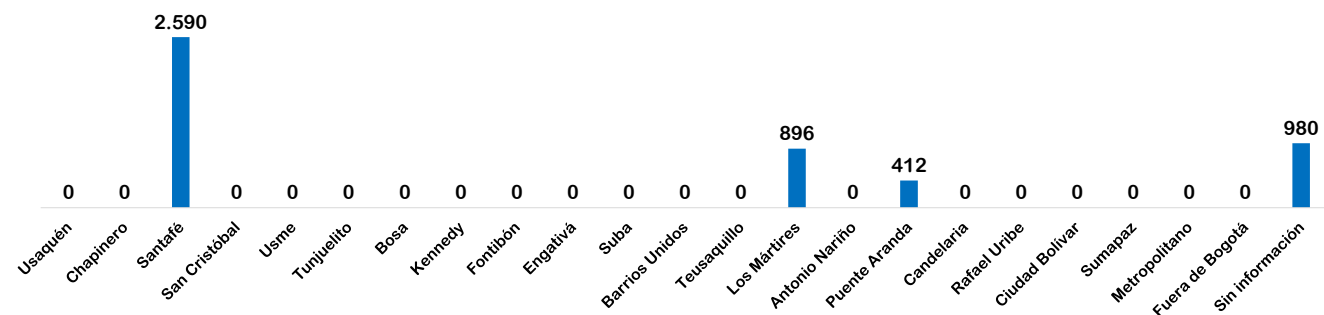
Distribución por grupo étnico



\*En la grafica se omite el valor NO Y Sin Información correspondiente a 3131 y 0 personas respectivamente.

\*En la grafica se omiten los valores NINGUNO DE LOS ANTERIORES y NO APLICA con 3200 y 0 personas respectivamente

Distribución por localidad de atención



Fuente: SIRBE SDIS. Bases generadas para el periodo 01 DE ENERO de 2019 hasta 31 DE MAYO de 2019.

Nota: Fuera de rango corresponde a personas con más de 100 años. Cálculos realizados de acuerdo al protocolo de conteo de personas únicas atendidas.



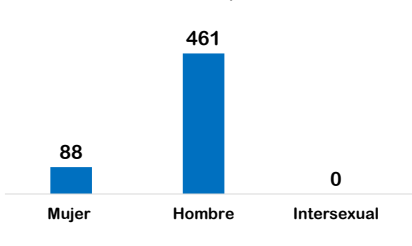
## SECRETARÍA DISTRITAL DE INTEGRACIÓN SOCIAL REPORTE PERSONAS ÚNICAS ATENDIDAS

Proyecto: PREVENCIÓN Y ATENCIÓN INTEGRAL AL FENÓMENO DE  
 Servicio: HABITABILIDAD EN CALLE  
 COMUNIDAD DE VIDA

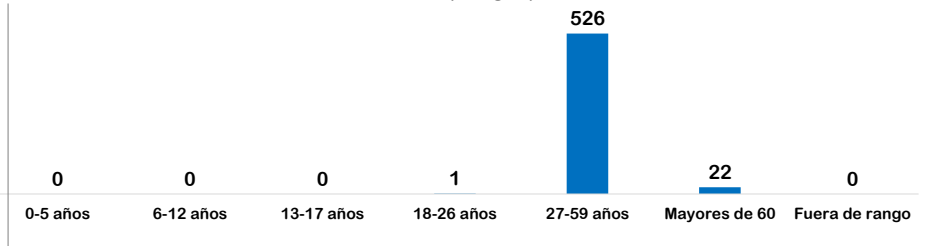
# 549 personas

DEL 1 DE ENERO AL 31 DE MAYO DE 2019

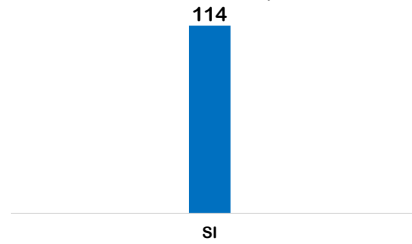
Distribución por sexo



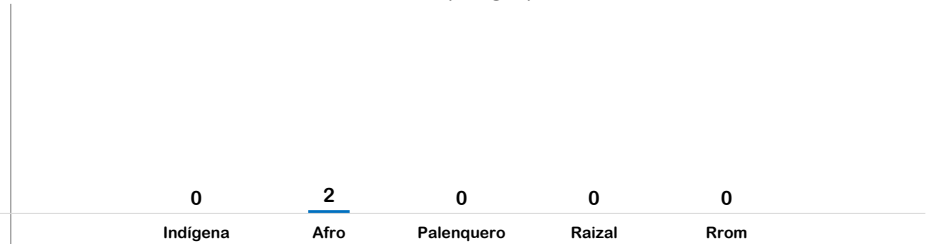
Distribución por grupo etario



Condición de Discapacidad



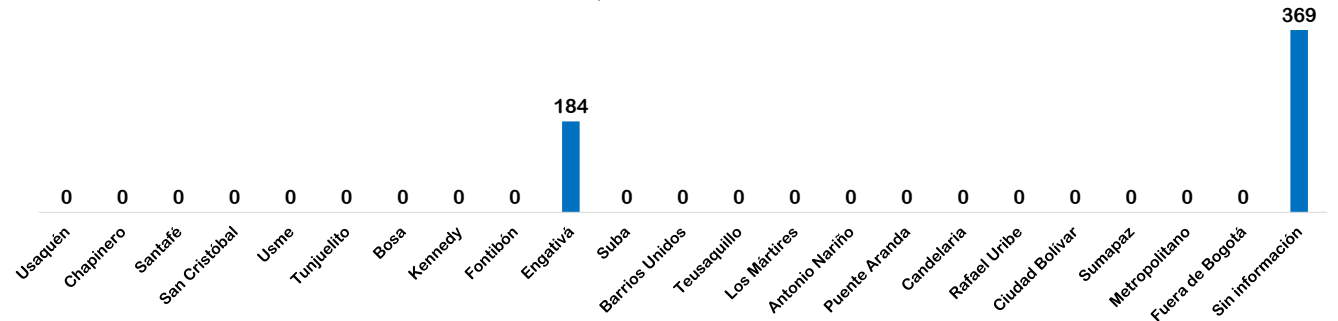
Distribución por grupo étnico



\*En la grafica se omite el valor NO Y Sin Información correspondiente a 435 y 0 personas respectivamente.

\*En la grafica se omiten los valores NINGUNO DE LOS ANTERIORES y NO APLICA con 547 y 0 personas respectivamente

Distribución por localidad de atención



Fuente: SIRBE SDIS. Bases generadas para el periodo 01 DE ENERO de 2019 hasta 31 DE MAYO de 2019.

Nota: Fuera de rango corresponde a personas con más de 100 años. Cálculos realizados de acuerdo al protocolo de conteo de personas únicas atendidas.



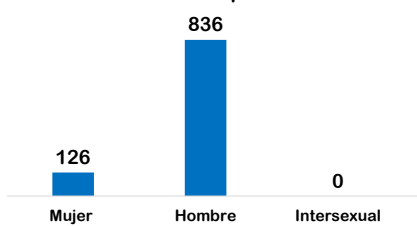
## SECRETARÍA DISTRITAL DE INTEGRACIÓN SOCIAL REPORTE PERSONAS ÚNICAS ATENDIDAS

Proyecto: PREVENCIÓN Y ATENCIÓN INTEGRAL AL FENÓMENO DE  
 Servicio: HABITABILIDAD EN CALLE  
 CENTRO DE FORMACIÓN

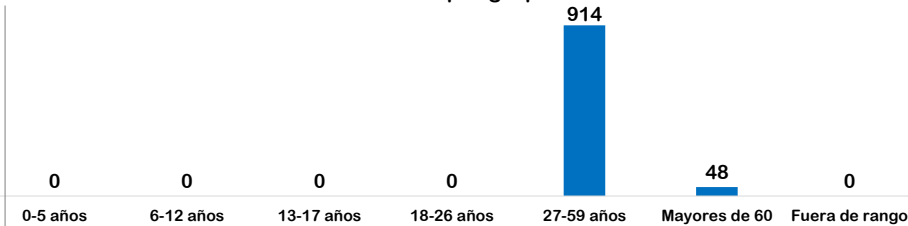
# 962 personas

DEL 1 DE ENERO AL 31 DE MAYO DE 2019

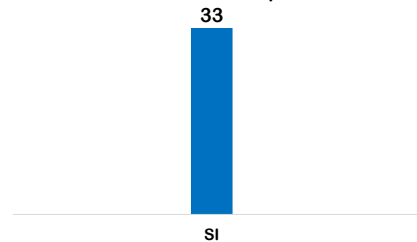
Distribución por sexo



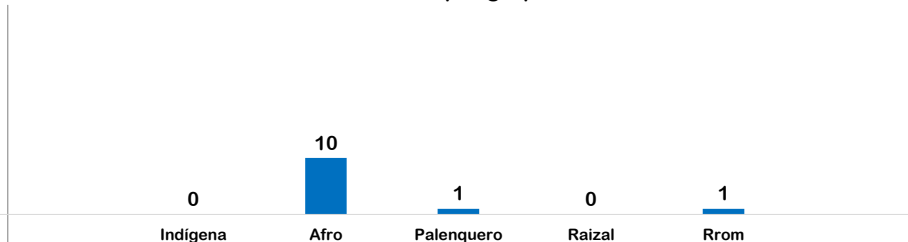
Distribución por grupo etario



Condición de Discapacidad



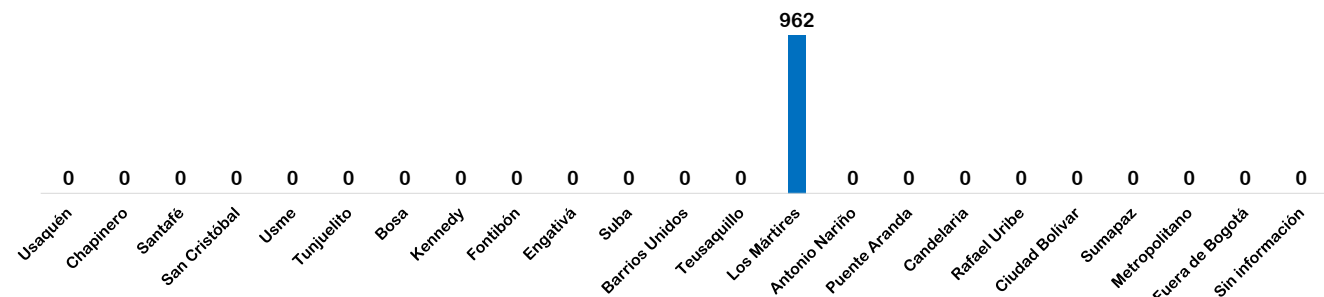
Distribución por grupo étnico



\*En la grafica se omite el valor NO Y Sin Información correspondiente a 929 y 0 personas respectivamente.

\*En la grafica se omiten los valores NINGUNO DE LOS ANTERIORES y NO APLICA con 950 y 0 personas respectivamente

Distribución por localidad de atención



Fuente: SIRBE SDIS. Bases generadas para el periodo 01 DE ENERO de 2019 hasta 31 DE MAYO de 2019.

Nota: Fuera de rango corresponde a personas con más de 100 años. Cálculos realizados de acuerdo al protocolo de conteo de personas únicas atendidas.

