

**REPORTE PERSONAS ÚNICAS ATENDIDAS DEL DEL 1 DE ENERO AL 31 DE MAYO DE 2019**  
**PROYECTO DESARROLLO INTEGRAL DESDE LA GESTACIÓN HASTA LA ADOLESCENCIA**

<b>NOMBRE</b>	<b>CLASIFICACION</b>	<b>PAGINA</b>
1. DESARROLLO INTEGRAL DESDE LA GESTACIÓN HASTA LA ADOLESCENCIA.	PROYECTO	2
1,1. JARDÍN INFANTIL DIURNO.	SERVICIO	3
1,2. JARDÍN NOCTURNO.	SERVICIO	4
1,3. CASA DE PENSAMIENTO INTERCULTURAL.	SERVICIO	5
1,4. CENTROS AMAR.	SERVICIO	6
1,5. CRECIENDO EN FAMILIA.	SERVICIO	7
1,6. CRECIENDO EN FAMILIA EN LA RURALIDAD.	SERVICIO	8
1,7. CENTROS FORJAR.	SERVICIO	9

## SECRETARÍA DISTRITAL DE INTEGRACIÓN SOCIAL REPORTE PERSONAS ÚNICAS ATENDIDAS

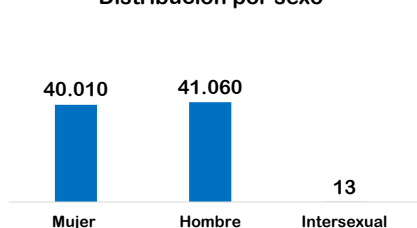
Proyecto

DESARROLLO INTEGRAL DESDE LA GESTACIÓN HASTA LA ADOLESCENCIA

# 81.083 personas

DEL 1 DE ENERO AL 31 DE MAYO DE 2019

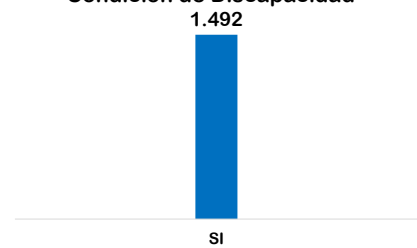
Distribución por sexo



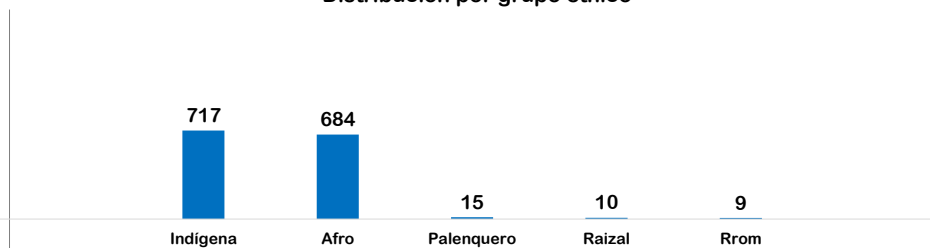
Distribución por grupo etario



Condición de Discapacidad



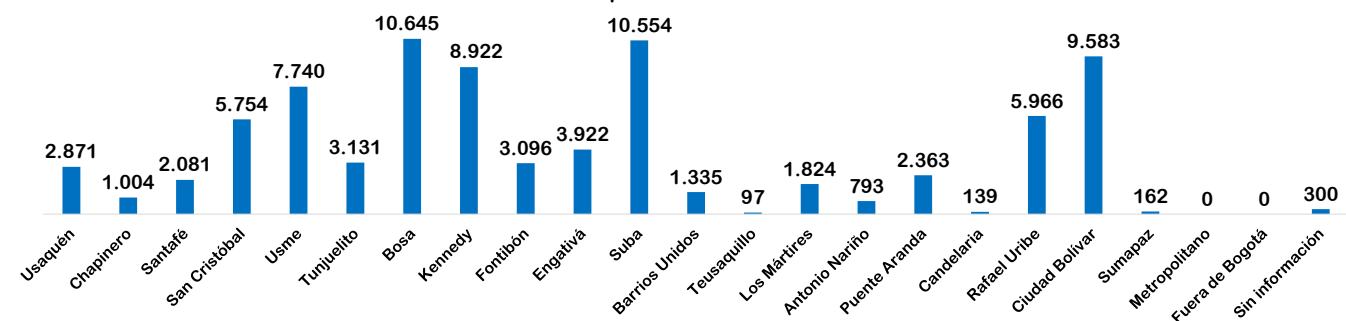
Distribución por grupo étnico



\*En la grafica se omite el valor NO Y Sin Información correspondiente a 79590 y 81083 personas respectivamente.

\* En la grafica se omiten los valores NINGUNO DE LOS ANTERIORES y NO APLICA con 79645 y 3 personas respectivamente

Distribución por localidad de atención



Fuente: SIRBE SDIS. Bases generadas para el periodo 01 DE ENERO de 2019 hasta 31 DE MAYO de 2019.

Nota: Fuera de rango corresponde a personas con más de 100 años. Cálculos realizados de acuerdo al protocolo de conteo de personas únicas atendidas.




## SECRETARÍA DISTRITAL DE INTEGRACIÓN SOCIAL REPORTE PERSONAS ÚNICAS ATENDIDAS

**Proyecto**      **DESARROLLO INTEGRAL DESDE LA GESTACIÓN HASTA LA ADOLESCENCIA**  
**Servicio**      **JARDÍN INFANTIL DIURNO**


# 57.177 personas

DEL 1 DE ENERO AL 31 DE MAYO DE 2019

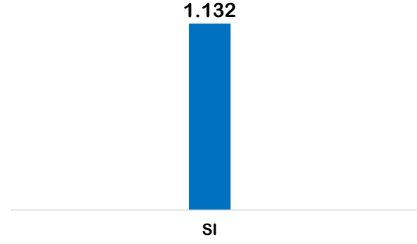
**Distribución por sexo**



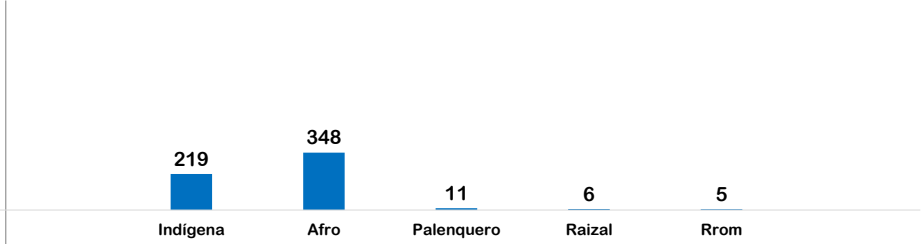
**Distribución por grupo etario**



**Condición de Discapacidad**

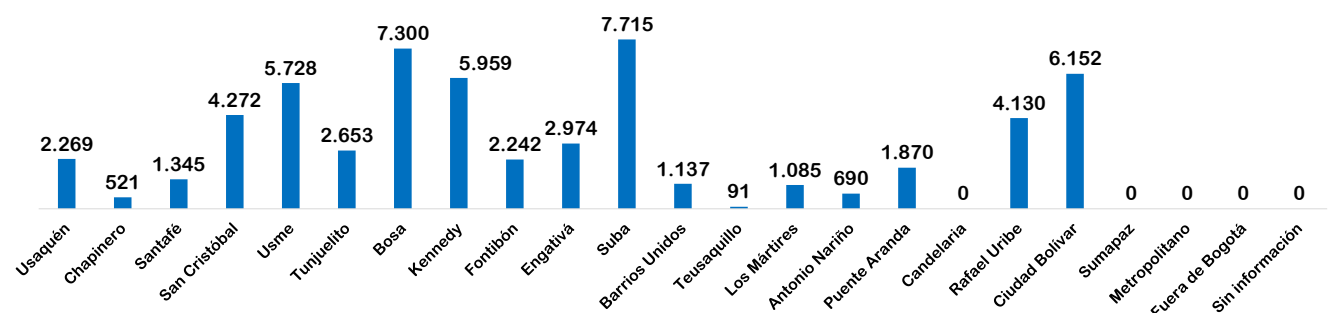


**Distribución por grupo étnico**



\*En la grafica se omite el valor NO Y Sin Información correspondiente a 5645 y 0 personas respectivamente. \* En la grafica se omiten los valores NINGUNO DE LOS ANTERIORES y NO APLICA con 56585 y 3 personas respectivamente

**Distribución por localidad de atención**



Fuente: SIRBE SDIS. Bases generadas para el periodo 01 DE ENERO de 2019 hasta 31 DE MAYO de 2019.

Nota: Fuera de rango corresponde a personas con más de 100 años. Cálculos realizados de acuerdo al protocolo de conteo de personas únicas atendidas.



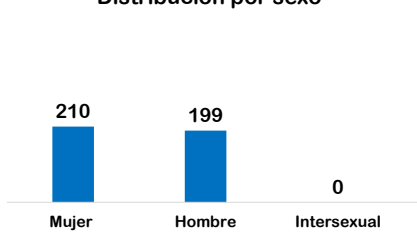
## SECRETARÍA DISTRITAL DE INTEGRACIÓN SOCIAL REPORTE PERSONAS ÚNICAS ATENDIDAS

**Proyecto**      **DESARROLLO INTEGRAL DESDE LA GESTACIÓN HASTA LA ADOLESCENCIA**  
**Servicio**      **JARDÍN NOCTURNO**

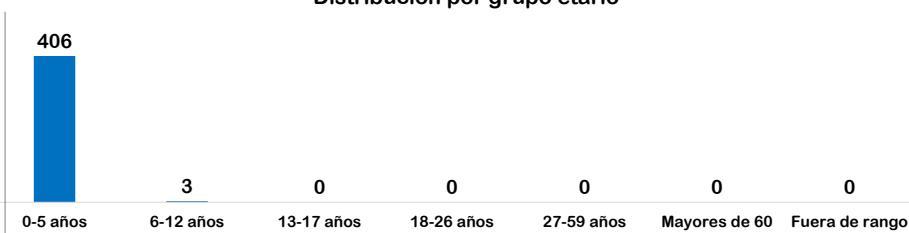
# 409 personas

DEL 1 DE ENERO AL 31 DE MAYO DE 2019

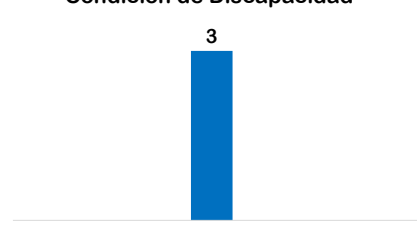
**Distribución por sexo**



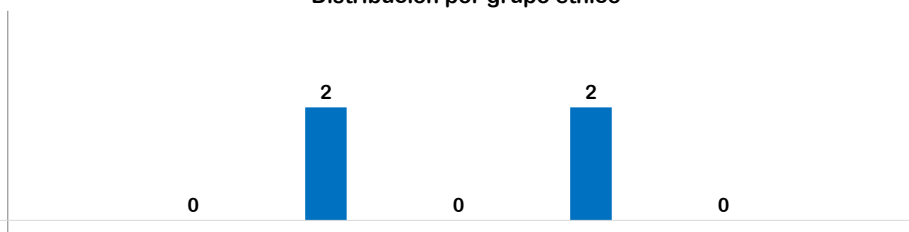
**Distribución por grupo etáreo**



**Condición de Discapacidad**



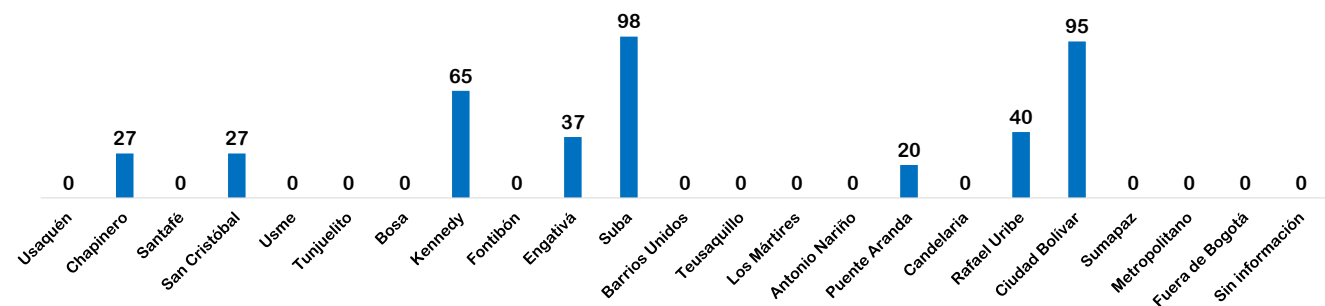
**Distribución por grupo étnico**



\*En la grafica se omite el valor NO Y Sin Información correspondiente a 406 y 0 personas respectivamente.

\* En la grafica se omiten los valores NINGUNO DE LOS ANTERIORES y NO APLICA con 405 y 0 personas respectivamente

### PROYECTO DESARROLLO INTEGRAL DESDE LA GESTACIÓN HASTA LA ADOLESCENCIA



Fuente: SIRBE SDIS. Bases generadas para el periodo 01 DE ENERO de 2019 hasta 31 DE MAYO de 2019.

Nota: Fuera de rango corresponde a personas con más de 100 años. Cálculos realizados de acuerdo al protocolo de conteo de personas únicas atendidas.



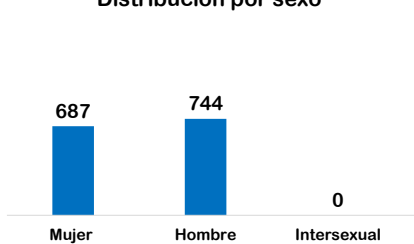
## SECRETARÍA DISTRITAL DE INTEGRACIÓN SOCIAL REPORTE PERSONAS ÚNICAS ATENDIDAS

**Proyecto**      **DESARROLLO INTEGRAL DESDE LA GESTACIÓN HASTA LA ADOLESCENCIA**  
**Servicio**      **CASA DE PENSAMIENTO**

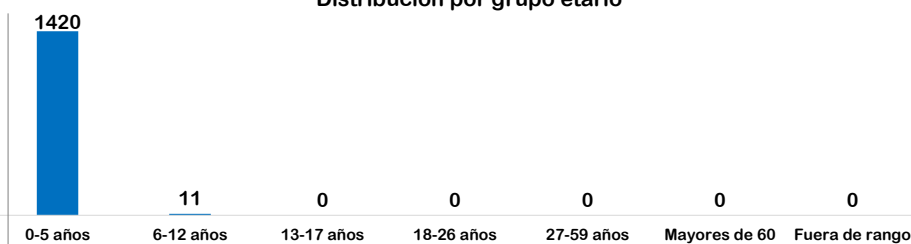
# 1.431 personas

DEL 1 DE ENERO AL 31 DE MAYO DE 2019

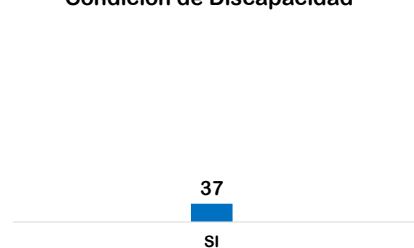
**Distribución por sexo**



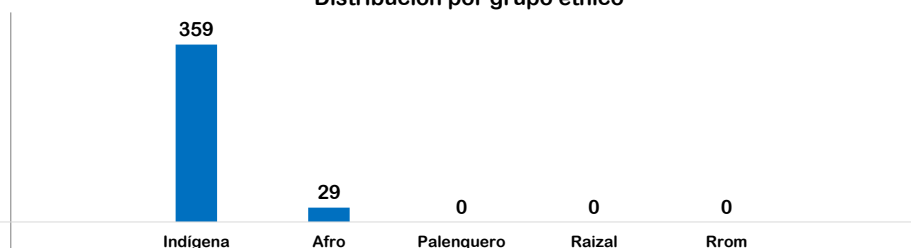
**Distribución por grupo etáreo**



**Condición de Discapacidad**

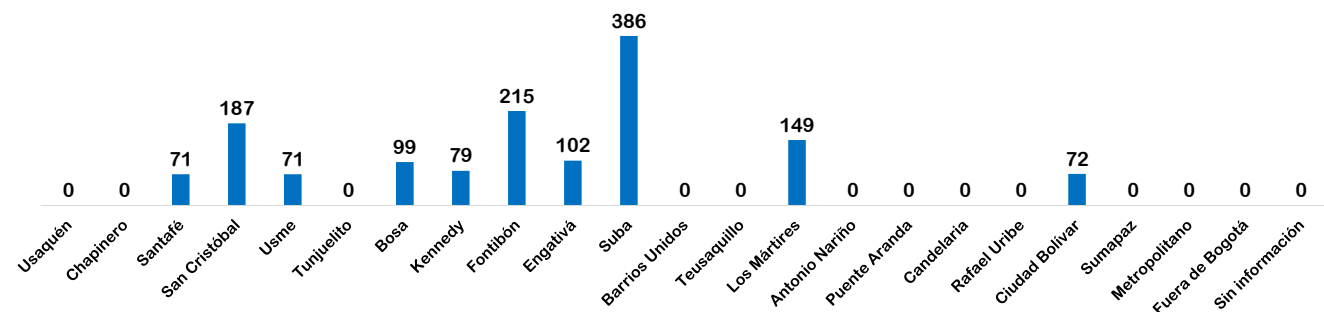


**Distribución por grupo étnico**



\*En la grafica se omite el valor NO Y Sin Información correspondiente a 1394 y 0 \* En la grafica se omiten los valores NINGUNO DE LOS ANTERIORES y NO APLICA con 1043 y 0 personas respectivamente

### PROYECTO DESARROLLO INTEGRAL DESDE LA GESTACIÓN HASTA LA ADOLESCENCIA



Fuente: SIRBE SDIS. Bases generadas para el periodo 01 DE ENERO de 2019 hasta 31 DE MAYO de 2019.

Nota: Fuera de rango corresponde a personas con más de 100 años. Cálculos realizados de acuerdo al protocolo de conteo de personas únicas atendidas.



## SECRETARÍA DISTRITAL DE INTEGRACIÓN SOCIAL REPORTE PERSONAS ÚNICAS ATENDIDAS

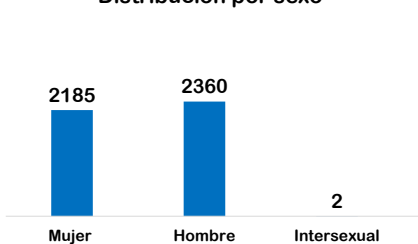
Proyecto  
 Servicio

DESARROLLO INTEGRAL DESDE LA GESTACIÓN HASTA LA ADOLESCENCIA  
 CENTROS AMAR

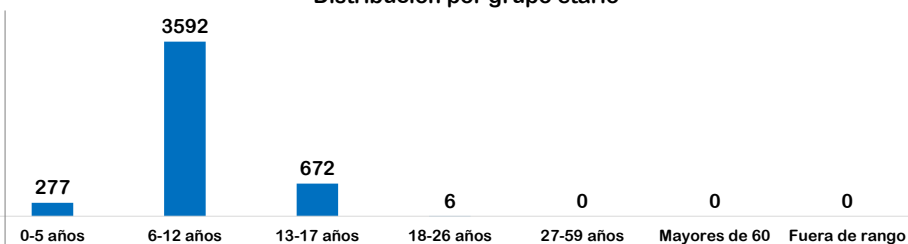
# 4.547 personas

DEL 1 DE ENERO AL 31 DE MAYO DE 2019

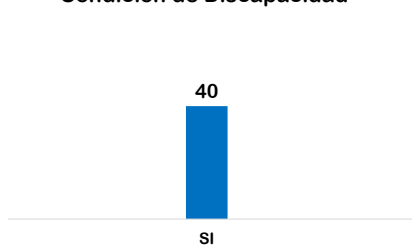
Distribución por sexo



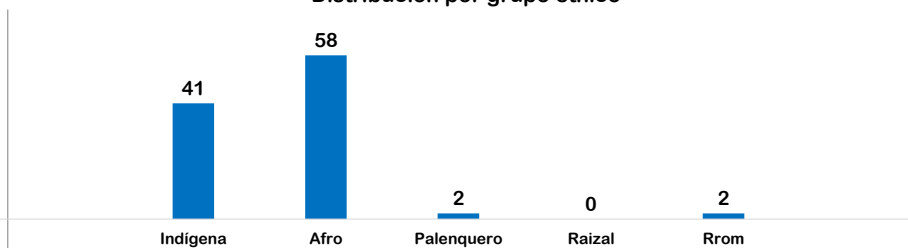
Distribución por grupo etario



Condición de Discapacidad

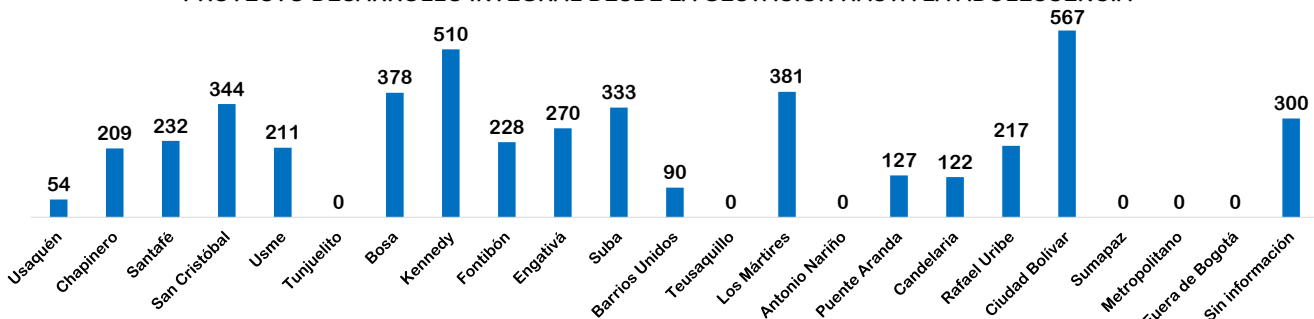


Distribución por grupo étnico



\*En la grafica se omite el valor NO Y Sin Información correspondiente a 4507 y 0 \* En la grafica se omiten los valores NINGUNO DE LOS ANTERIORES y NO APLICA con 4444 y 0 personas respectivamente personas respectivamente.

### PROYECTO DESARROLLO INTEGRAL DESDE LA GESTACIÓN HASTA LA ADOLESCENCIA



Fuente: SIRBE SDIS. Bases generadas para el periodo 01 DE ENERO de 2019 hasta 31 DE MAYO de 2019.

Nota: Fuera de rango corresponde a personas con más de 100 años. Cálculos realizados de acuerdo al protocolo de conteo de personas únicas atendidas.



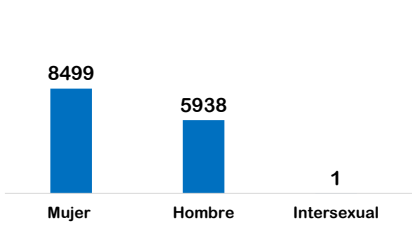
## SECRETARÍA DISTRITAL DE INTEGRACIÓN SOCIAL REPORTE PERSONAS ÚNICAS ATENDIDAS

**Proyecto**      **DESARROLLO INTEGRAL DESDE LA GESTACIÓN HASTA LA ADOLESCENCIA**  
**Servicio**      **CRECIENDO EN FAMILIA**

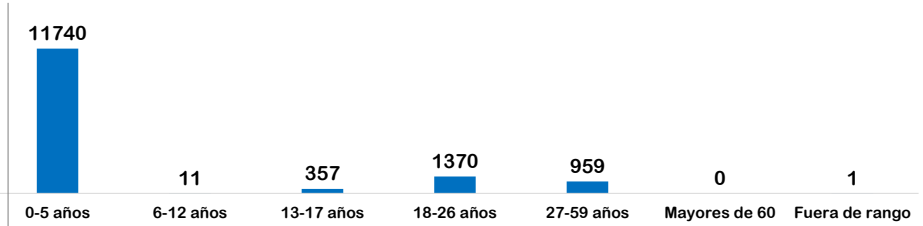
# 14.438 personas

DEL 1 DE ENERO AL 31 DE MAYO DE 2019

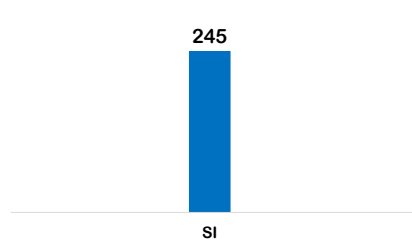
**Distribución por sexo**



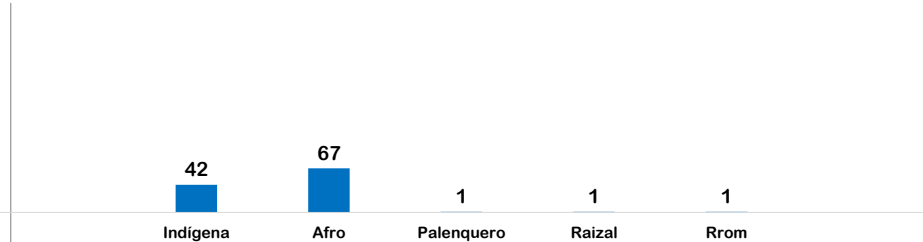
**Distribución por grupo etario**



**Condición de Discapacidad**

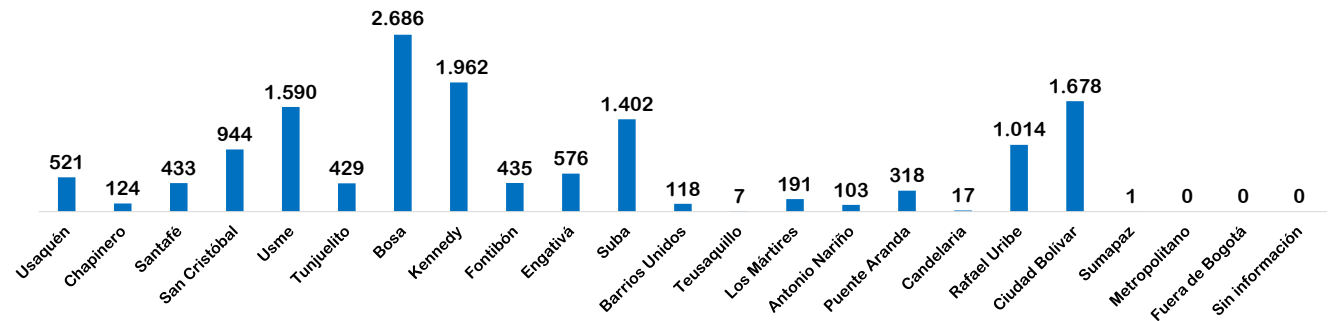


**Distribución por grupo étnico**



\*En la grafica se omite el valor NO Y Sin Información correspondiente a 14193 y 0 personas respectivamente. \* En la grafica se omiten los valores NINGUNO DE LOS ANTERIORES y NO APLICA con 14326 y 0 personas respectivamente

### PROYECTO DESARROLLO INTEGRAL DESDE LA GESTACIÓN HASTA LA ADOLESCENCIA



Fuente: SIRBE SDIS. Bases generadas para el periodo 01 DE ENERO de 2019 hasta 31 DE MAYO de 2019.

Nota: Fuera de rango corresponde a personas con más de 100 años. Cálculos realizados de acuerdo al protocolo de conteo de personas únicas atendidas.



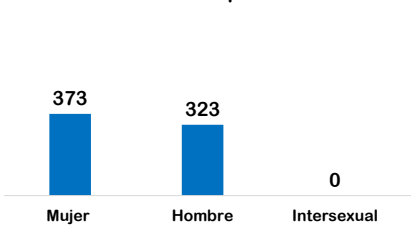
## SECRETARÍA DISTRITAL DE INTEGRACIÓN SOCIAL REPORTE PERSONAS ÚNICAS ATENDIDAS

**Proyecto**      **DESARROLLO INTEGRAL DESDE LA GESTACIÓN HASTA LA ADOLESCENCIA**  
**Servicio**      **CRECIENDO EN FAMILIA EN LA RURALIDAD**

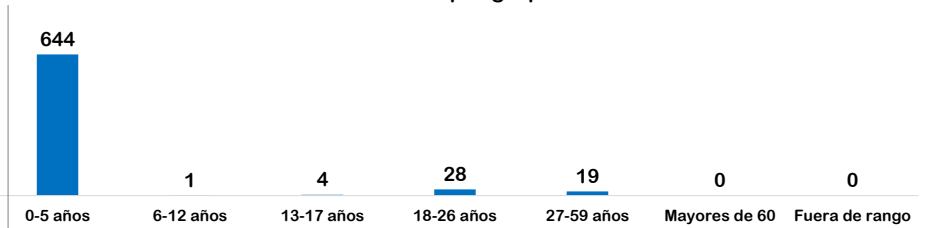
# 696 personas

DEL 1 DE ENERO AL 31 DE MAYO DE 2019

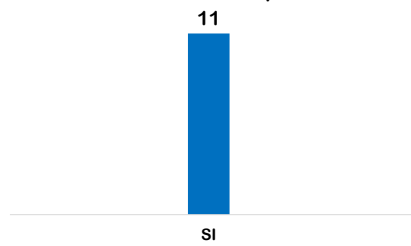
**Distribución por sexo**



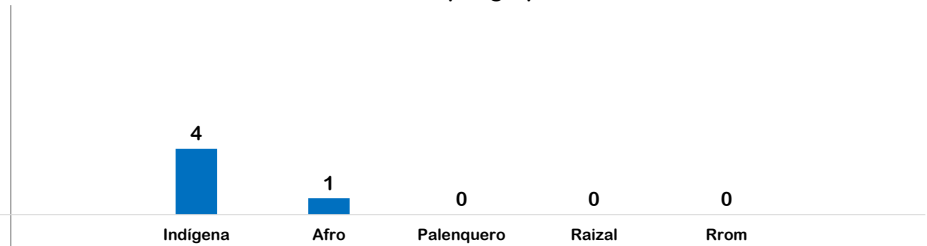
**Distribución por grupo etario**



**Condición de Discapacidad**



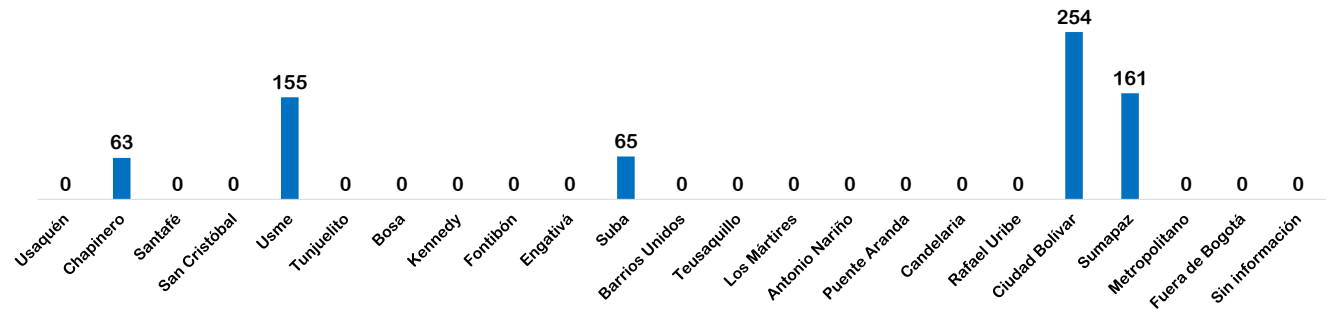
**Distribución por grupo étnico**



\*En la grafica se omite el valor NO Y Sin Información correspondiente a 685 y 0 personas respectivamente.

\* En la grafica se omiten los valores NINGUNO DE LOS ANTERIORES y NO APLICA con 691 y 0 personas respectivamente

### PROYECTO DESARROLLO INTEGRAL DESDE LA GESTACIÓN HASTA LA ADOLESCENCIA



Fuente: SIRBE SDIS. Bases generadas para el periodo 01 DE ENERO de 2019 hasta 31 DE MAYO de 2019.

Nota: Fuera de rango corresponde a personas con más de 100 años. Cálculos realizados de acuerdo al protocolo de conteo de personas únicas atendidas.



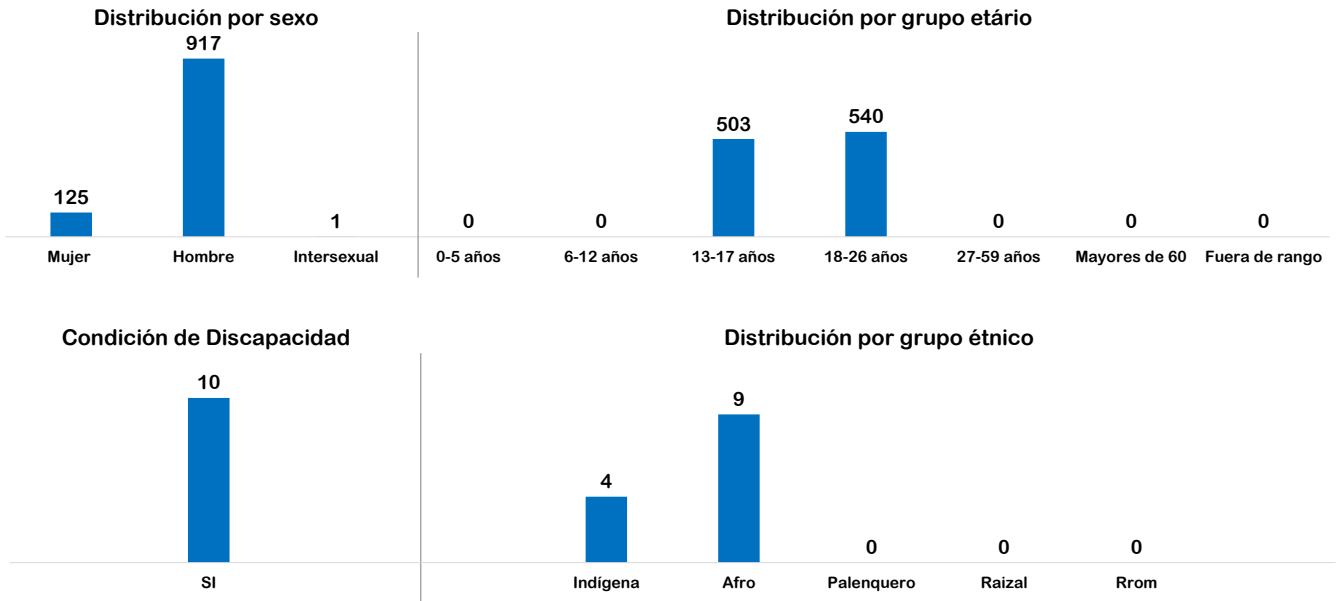


## SECRETARÍA DISTRITAL DE INTEGRACIÓN SOCIAL REPORTE PERSONAS ÚNICAS ATENDIDAS

**Proyecto**      **DESARROLLO INTEGRAL DESDE LA GESTACIÓN HASTA LA ADOLESCENCIA**  
**Servicio**      **CENTROS FORJAR**

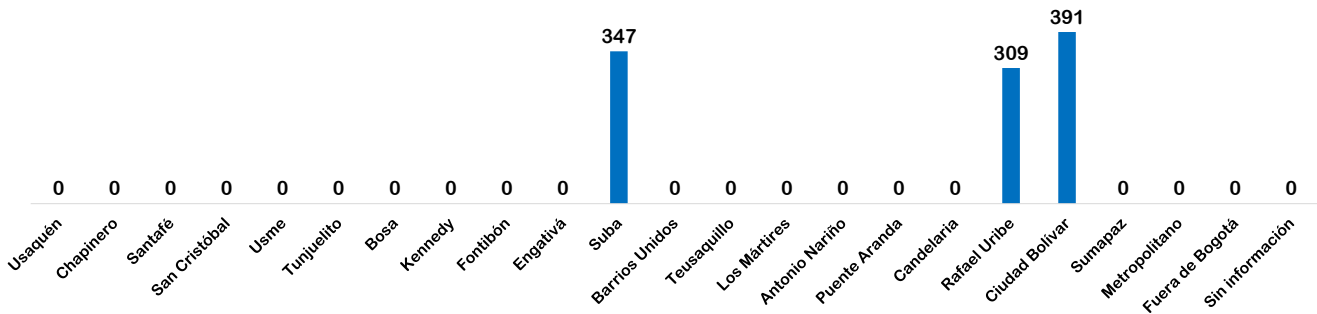
# 1.043 personas

DEL 1 DE ENERO AL 31 DE MAYO DE 2019



\*En la grafica se omite el valor NO Y Sin Información correspondiente a 1033 y 0 personas respectivamente. En la grafica se omiten los valores NINGUNO DE LOS ANTERIORES y NO APLICA con 1030 y 0 personas respectivamente

### PROYECTO DESARROLLO INTEGRAL DESDE LA GESTACIÓN HASTA LA ADOLESCENCIA



Fuente: SIRBE SDIS. Bases generadas para el periodo 01 DE ENERO de 2019 hasta 31 DE MAYO de 2019.

Nota: Fuera de rango corresponde a personas con más de 100 años. Cálculos realizados de acuerdo al protocolo de conteo de personas únicas atendidas.

