

REPORTE PERSONAS ÚNICAS ATENDIDAS DEL DEL 1 DE ENERO AL 31 DE OCTUBRE DE 2019
PROYECTO ENVEJECIMIENTO DIGNO, ACTIVO Y FELIZ

NOMBRE	CLASIFICACION	PAGINA
5. ENVEJECIMIENTO DIGNO, ACTIVO Y FELIZ.	PROYECTO	2
5,1. CENTROS DÍA.	SERVICIO	3
5,2. CENTROS NOCHE.	SERVICIO	4
5,3. CENTRO DE PROTECCIÓN SOCIAL.	SERVICIO	5
5,4.APOYOS ECONOMICOS	SERVICIO	6

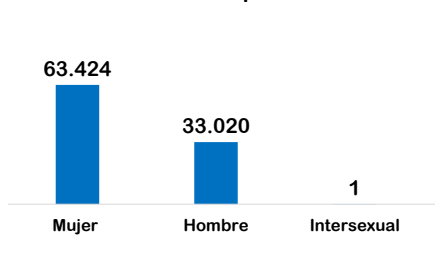
SECRETARÍA DISTRITAL DE INTEGRACIÓN SOCIAL REPORTE PERSONAS ÚNICAS ATENDIDAS

Proyecto ENVEJECIMIENTO DIGNO, ACTIVO Y FELIZ

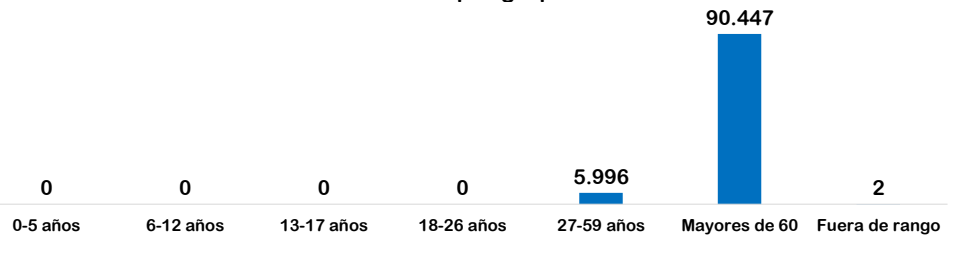
96.445 personas

DEL 1 DE ENERO AL 31 DE OCTUBRE DE 2019

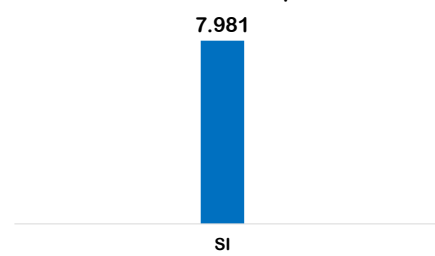
Distribución por sexo



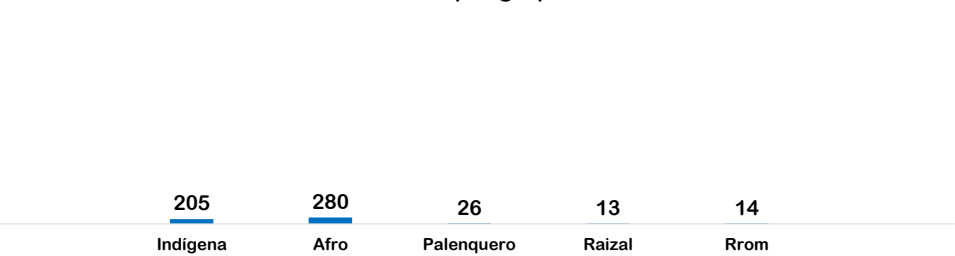
Distribución por grupo etáreo



Condición de Discapacidad



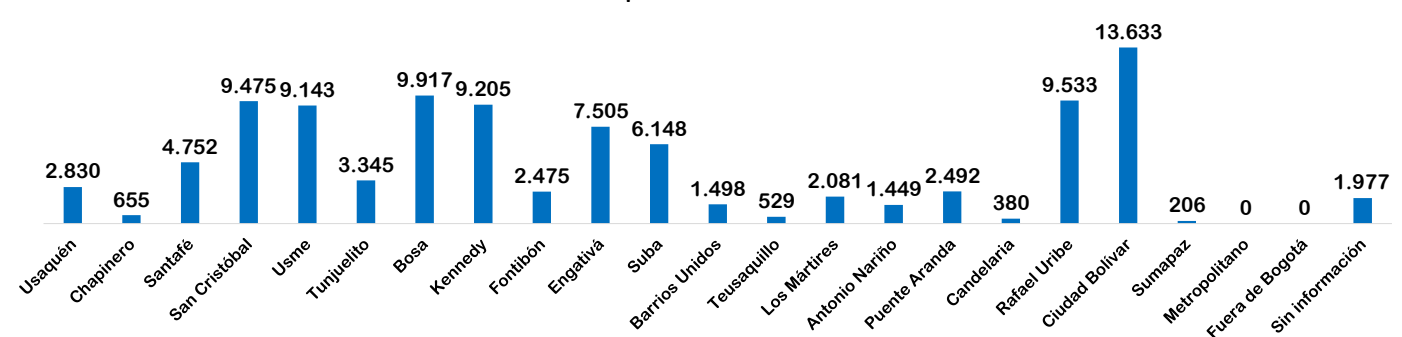
Distribución por grupo étnico



*En la grafica se omite el valor NO Y Sin Información correspondiente a 88459 y 5 personas respectivamente.

* En la grafica se omiten los valores NINGUNO DE LOS ANTERIORES y NO APLICA con 95423 y 484 personas respectivamente

Distribución por localidad de atención



Fuente: SIRBE SDIS. Bases generadas para el periodo 01 DE ENERO de 2019 hasta 31 DE OCTUBRE de 2019.

Nota: Fuera de rango corresponde a personas con más de 100 años. Cálculos realizados de acuerdo al protocolo de conteo de personas únicas atendidas.



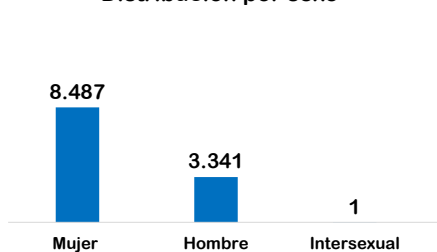
SECRETARÍA DISTRITAL DE INTEGRACIÓN SOCIAL REPORTE PERSONAS ÚNICAS ATENDIDAS

Proyecto: ENVEJECIMIENTO DIGNO, ACTIVO Y FELIZ
 Servicio: CENTROS DIA

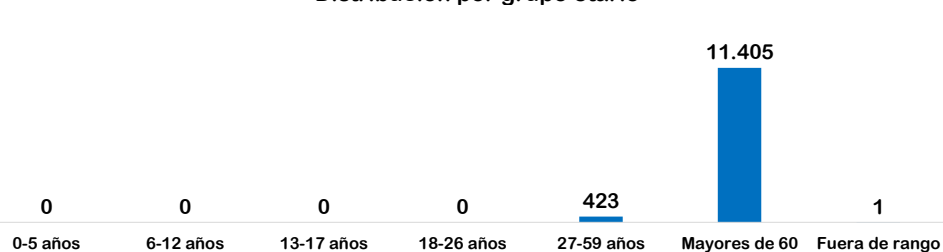
11.829 personas

DEL 1 DE ENERO AL 31 DE OCTUBRE DE 2019

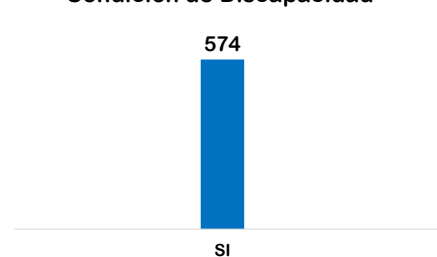
Distribución por sexo



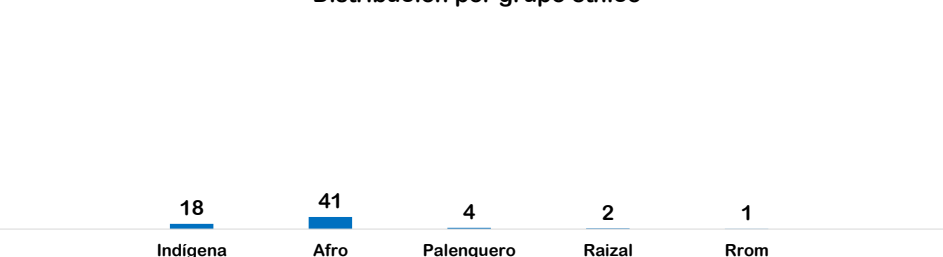
Distribución por grupo etáreo



Condición de Discapacidad



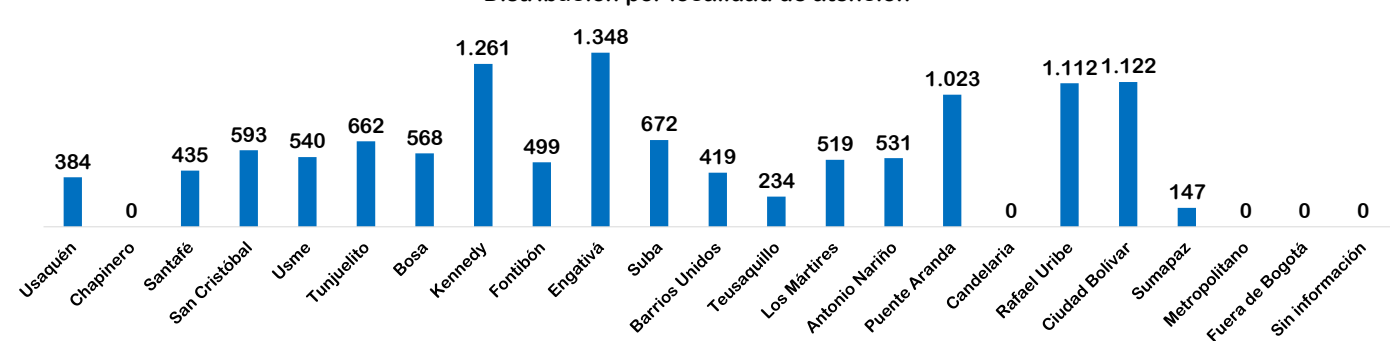
Distribución por grupo étnico



*En la grafica se omite el valor NO Y Sin Información correspondiente a 11255 y 0 personas respectivamente.

* En la grafica se omiten los valores NINGUNO DE LOS ANTERIORES y NO APLICA con 11722 y 41 personas respectivamente

Distribución por localidad de atención



Fuente: SIRBE SDIS. Bases generadas para el periodo 01 DE ENERO de 2019 hasta 31 DE OCTUBRE de 2019.

Nota: Fuera de rango corresponde a personas con más de 100 años. Cálculos realizados de acuerdo al protocolo de conteo de personas únicas atendidas.



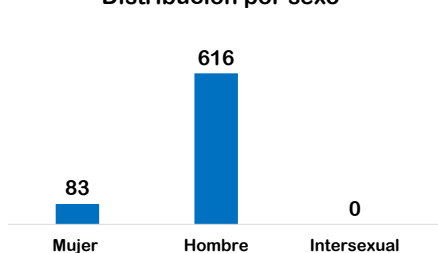
SECRETARÍA DISTRITAL DE INTEGRACIÓN SOCIAL REPORTE PERSONAS ÚNICAS ATENDIDAS

Proyecto ENVEJECIMIENTO DIGNO, ACTIVO Y FELIZ
 Servicio CENTROS NOCHE

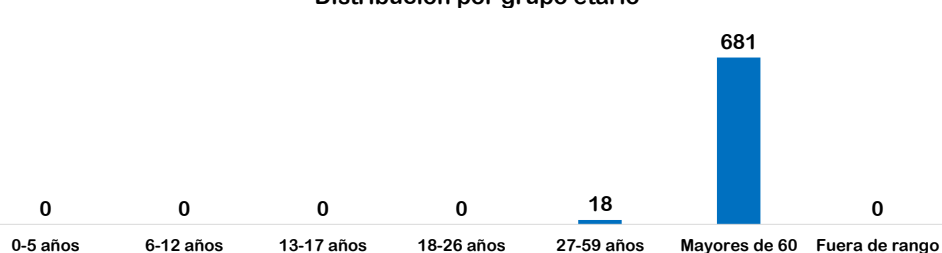
699 personas

DEL 1 DE ENERO AL 31 DE OCTUBRE DE 2019

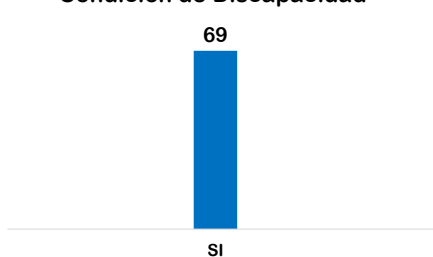
Distribución por sexo



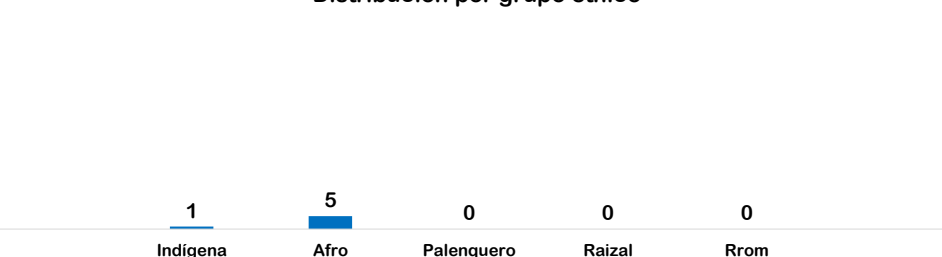
Distribución por grupo etáreo



Condición de Discapacidad



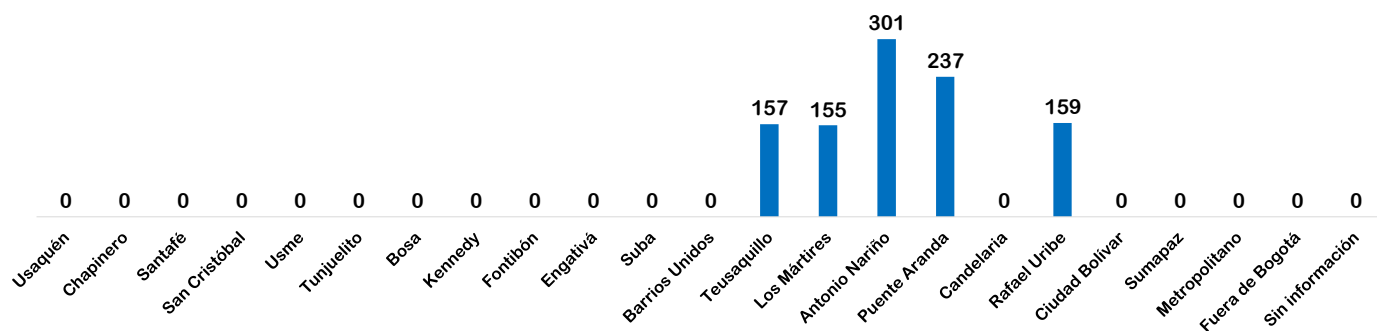
Distribución por grupo étnico



*En la grafica se omite el valor NO Y Sin Información correspondiente a 630 y 0 personas respectivamente.

* En la grafica se omiten los valores NINGUNO DE LOS ANTERIORES y NO APLICA con 693 y 0 personas respectivamente

Distribución por localidad de atención



Fuente: SIRBE SDIS. Bases generadas para el periodo 01 DE ENERO de 2019 hasta 31 DE OCTUBRE de 2019.

Nota: Fuera de rango corresponde a personas con más de 100 años. Cálculos realizados de acuerdo al protocolo de conteo de personas únicas atendidas.



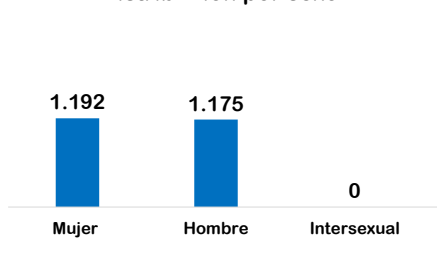
SECRETARÍA DISTRITAL DE INTEGRACIÓN SOCIAL REPORTE PERSONAS ÚNICAS ATENDIDAS

Proyecto ENVEJECIMIENTO DIGNO, ACTIVO Y FELIZ
Servicio CENTRO DE PROTECCION SOCIAL

2.367 personas

DEL 1 DE ENERO AL 31 DE OCTUBRE DE 2019

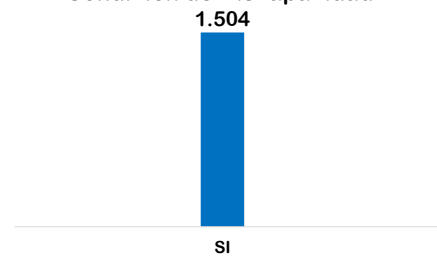
Distribución por sexo



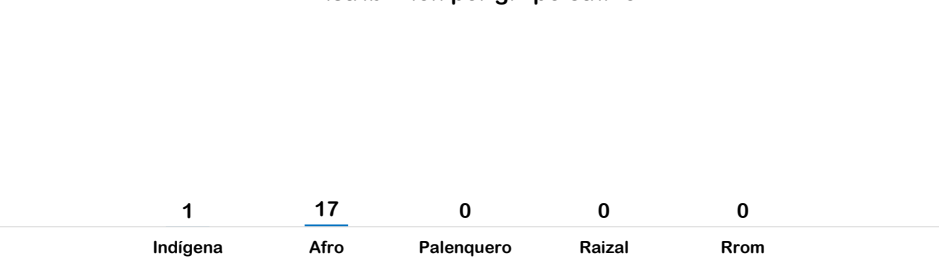
Distribución por grupo etáreo



Condición de Discapacidad



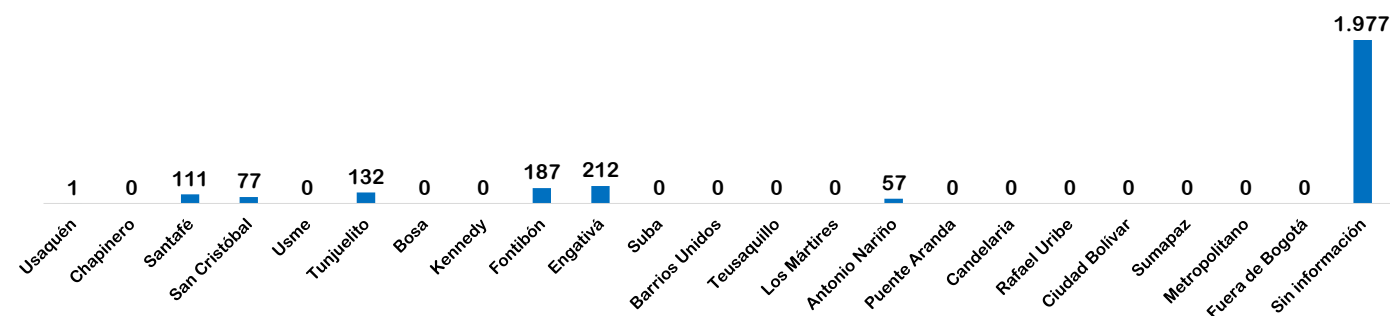
Distribución por grupo étnico



*En la grafica se omite el valor NO Y Sin Información correspondiente a 863 y 0 personas respectivamente.

* En la grafica se omiten los valores NINGUNO DE LOS ANTERIORES y NO APLICA con 2343 y 6 personas respectivamente

Distribución por localidad de atención



Fuente: SIRBE SDIS. Bases generadas para el periodo 01 DE ENERO de 2019 hasta 31 DE OCTUBRE de 2019.

Nota: Fuera de rango corresponde a personas con más de 100 años. Cálculos realizados de acuerdo al protocolo de conteo de personas únicas atendidas.



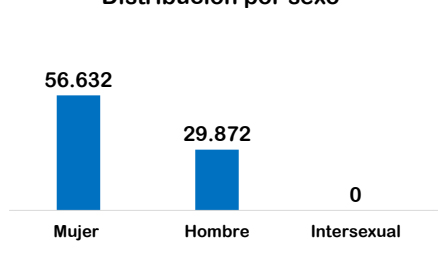
SECRETARÍA DISTRITAL DE INTEGRACIÓN SOCIAL REPORTE PERSONAS ÚNICAS ATENDIDAS

Proyecto ENVEJECIMIENTO DIGNO, ACTIVO Y FELIZ
 Servicio APOYOS ECONOMICOS

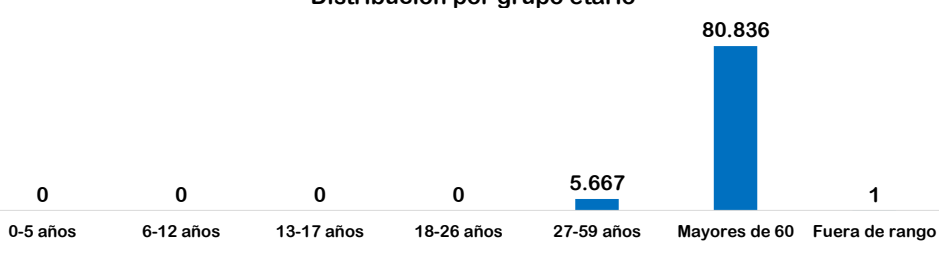
86.504 personas

DEL 1 DE ENERO AL 31 DE OCTUBRE DE 2019

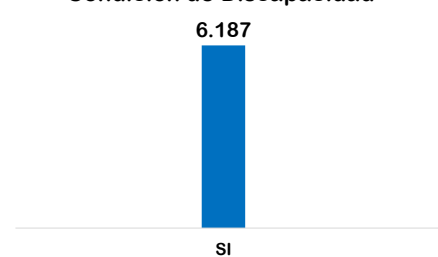
Distribución por sexo



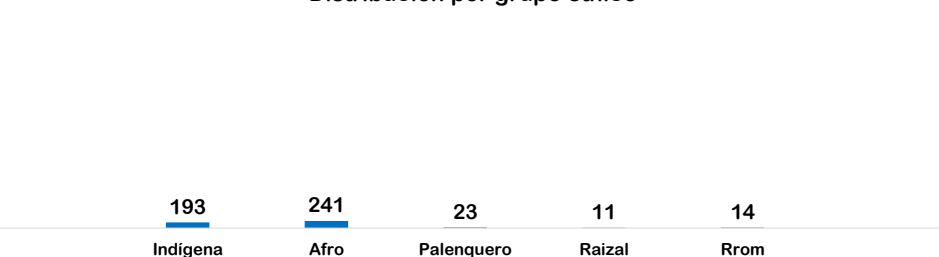
Distribución por grupo etario



Condición de Discapacidad



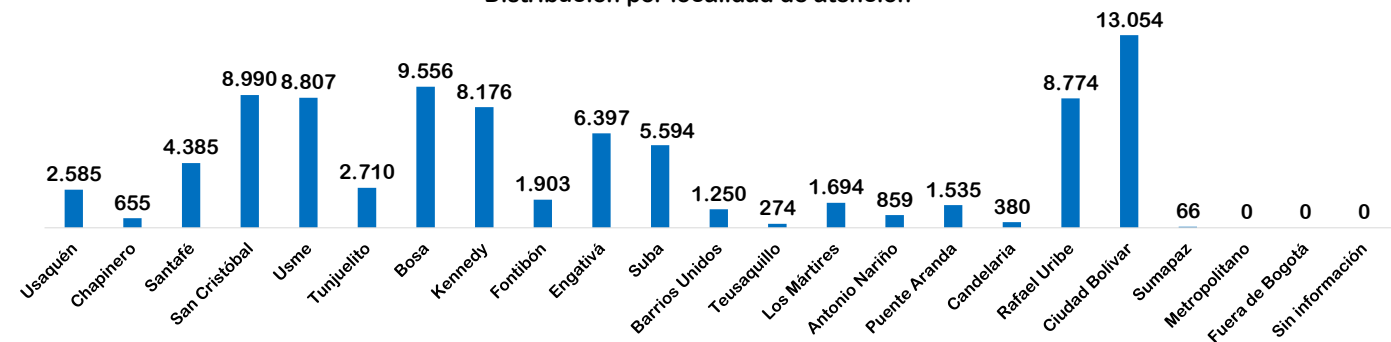
Distribución por grupo étnico



*En la grafica se omite el valor NO Y Sin Información correspondiente a 80312 y 5 personas respectivamente.

* En la grafica se omiten los valores NINGUNO DE LOS ANTERIORES y NO APLICA con 85583 y 439 personas respectivamente

Distribución por localidad de atención



Fuente: SIRBE SDIS. Bases generadas para el periodo 01 DE ENERO de 2019 hasta 31 DE OCTUBRE de 2019.

Nota: Fuera de rango corresponde a personas con más de 100 años. Cálculos realizados de acuerdo al protocolo de conteo de personas únicas atendidas.

