

**REPORTE PERSONAS ÚNICAS ATENDIDAS DEL DEL 1 DE ENERO AL 30 DE NOVIEMBRE DE 2019  
PROYECTO PREVENCIÓN Y ATENCIÓN DE LA MATERNIDAD Y LA PATERNIDAD TEMPRANA**

<b>NOMBRE</b>	<b>CLASIFICACION</b>	<b>PAGINA</b>
<b>10. MATERNIDAD Y LA PATERNIDAD TEMPRANA</b>	<b>PROYECTO</b>	<b>2</b>
<b>10,2. FORMACION ENTRE PARES.</b>	<b>SERVICIO</b>	<b>3</b>

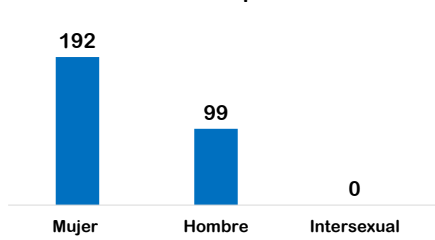
# SECRETARÍA DISTRITAL DE INTEGRACIÓN SOCIAL REPORTE PERSONAS ÚNICAS ATENDIDAS

Proyecto **MATERNIDAD Y PATERNIDAD TEMPRANA**

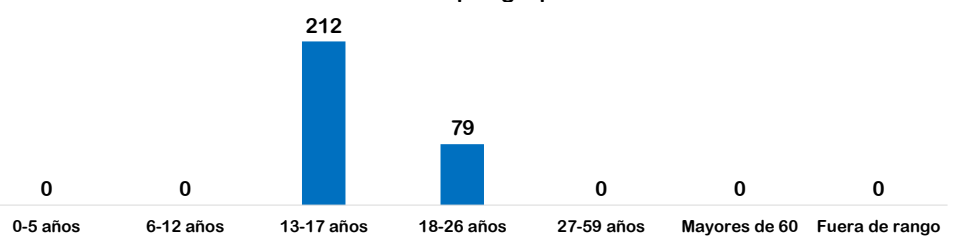
## 291 personas

DEL 1 DE ENERO AL 30 DE NOVIEMBRE DE 2019

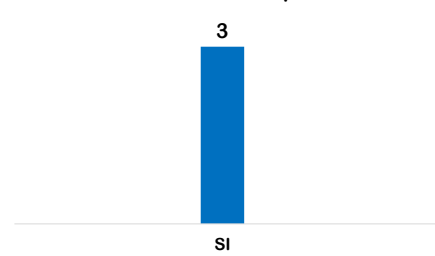
Distribución por sexo



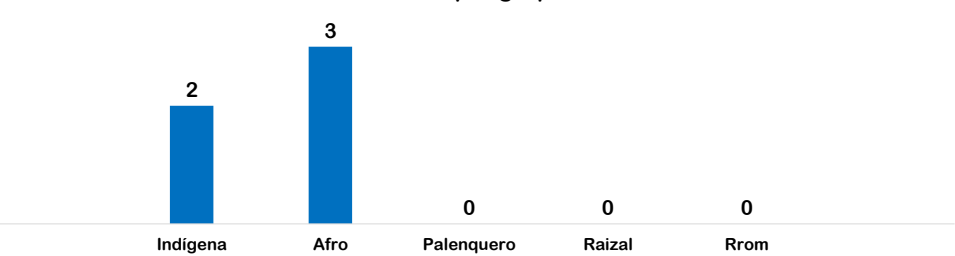
Distribución por grupo etario



Condición de Discapacidad



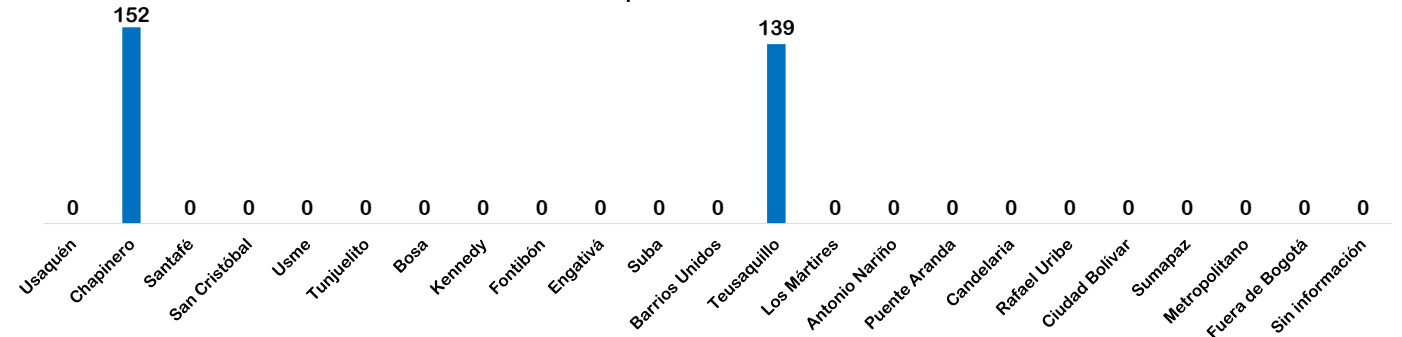
Distribución por grupo étnico



\*En la grafica se omite el valor NO Y Sin Información correspondiente a 288 y 0 personas respectivamente.

\* En la grafica se omiten los valores NINGUNO DE LOS ANTERIORES y NO APLICA con 282 y 4 personas respectivamente

Distribución por localidad de atención



Fuente: SIRBE SDIS. Bases generadas para el periodo 01 DE ENERO de 2019 hasta 30 DE NOVIEMBRE de 2019.

Nota: Fuera de rango corresponde a personas con más de 100 años. Cálculos realizados de acuerdo al protocolo de conteo de personas únicas atendidas.



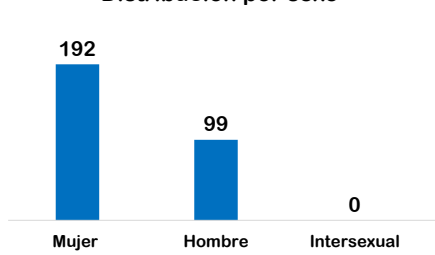
# SECRETARÍA DISTRITAL DE INTEGRACIÓN SOCIAL REPORTE PERSONAS ÚNICAS ATENDIDAS

Proyecto DISTRITO JOVEN  
 Servicio FORMACION ENTRE PARES

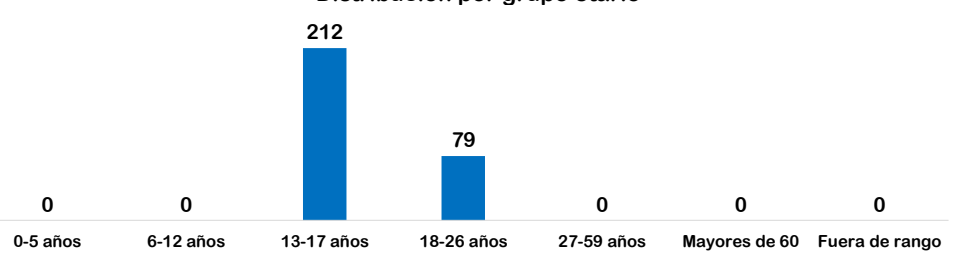
## 291 personas

DEL 1 DE ENERO AL 30 DE NOVIEMBRE DE 2019

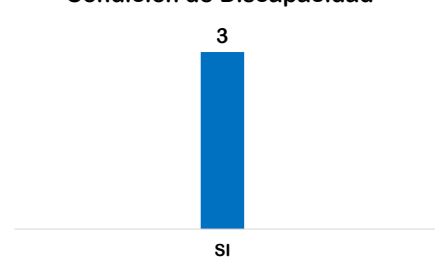
Distribución por sexo



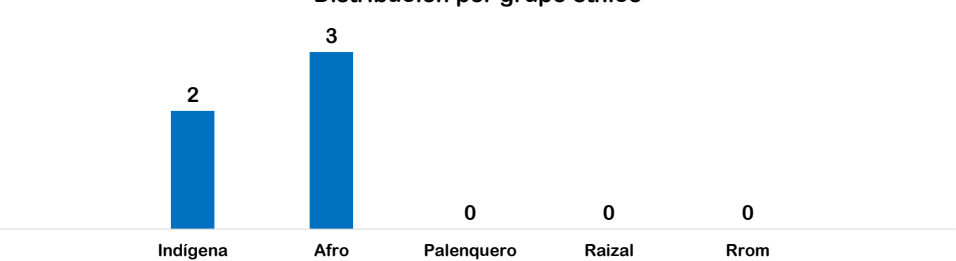
Distribución por grupo etario



Condición de Discapacidad



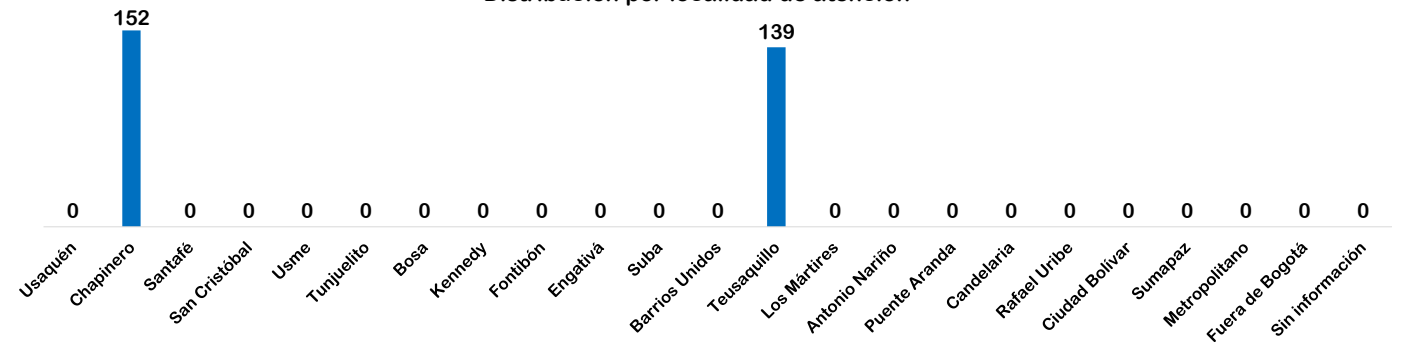
Distribución por grupo étnico



\*En la grafica se omite el valor NO Y Sin Información correspondiente a 288 y 0 personas respectivamente.

\* En la grafica se omiten los valores NINGUNO DE LOS ANTERIORES y NO APLICA con 282 y 4 personas respectivamente

Distribución por localidad de atención



Fuente: SIRBE SDIS. Bases generadas para el periodo 01 DE ENERO de 2019 hasta 30 DE NOVIEMBRE de 2019.

Nota: Fuera de rango corresponde a personas con más de 100 años. Cálculos realizados de acuerdo al protocolo de conteo de personas únicas atendidas.

