

REPORTE PERSONAS ÚNICAS ATENDIDAS DEL DEL 1 DE ENERO AL 30 DE ABRIL DE 2019
PROYECTO VIVIENDO EL TERRITORIO

NOMBRE	CLASIFICACION	PAGINA
9. VIVIENDO EL TERRITORIO.	PROYECTO	2
9,1. ENLACE SOCIAL.	SERVICIO	3
9,2. ATENCIÓN SOCIAL Y GESTIÓN DEL RIESGO.	SERVICIO	4
9,3. CENTROS DE DESARROLLO COMUNITARIO.	SERVICIO	5

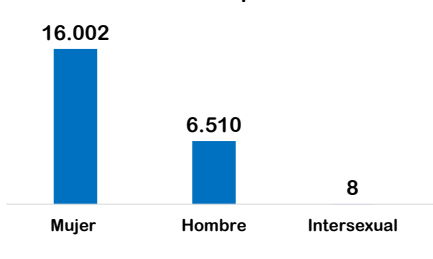
SECRETARÍA DISTRITAL DE INTEGRACIÓN SOCIAL REPORTE PERSONAS ÚNICAS ATENDIDAS

Proyecto **VIVIENDO EL TERRITORIO**

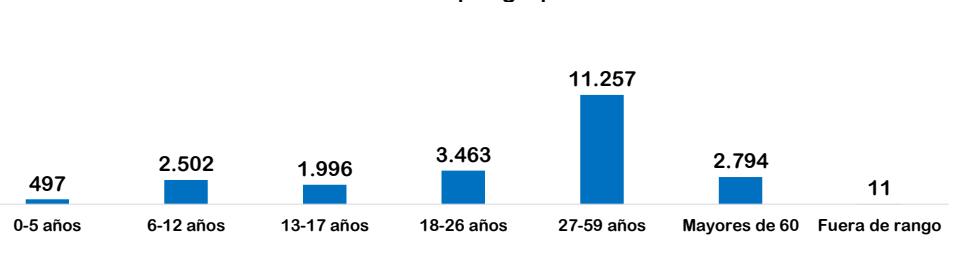
22.520 personas

DEL 1 DE ENERO AL 30 DE ABRIL DE 2019

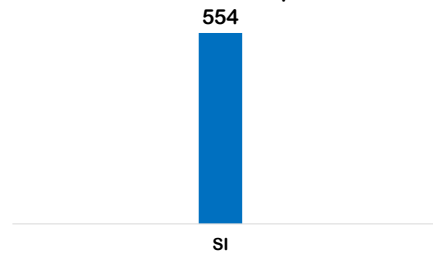
Distribución por sexo



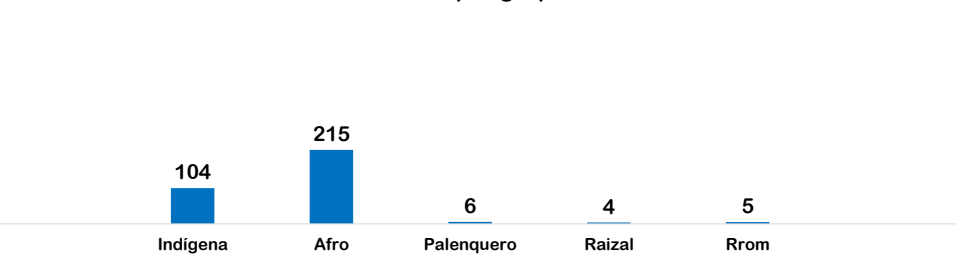
Distribución por grupo etario



Condición de Discapacidad



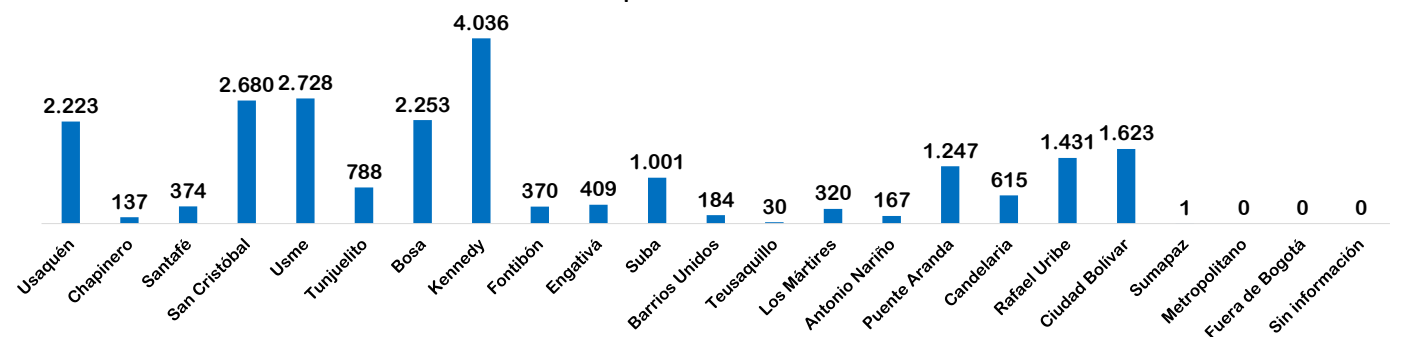
Distribución por grupo étnico



*En la grafica se omite el valor NO Y Sin Información correspondiente a 21785 y 181 personas respectivamente.

* En la grafica se omiten los valores NINGUNO DE LOS ANTERIORES y NO APLICA con 21278 y 908 personas respectivamente

Distribución por localidad de atención



Fuente: SIRBE SDIS. Bases generadas para el periodo 01 DE ENERO de 2019 hasta 30 DE ABRIL de 2019.

Nota: Fuera de rango corresponde a personas con más de 100 años. Cálculos realizados de acuerdo al protocolo de conteo de personas únicas atendidas.



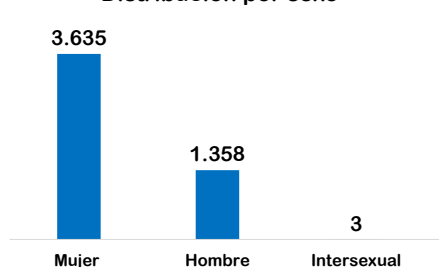
SECRETARÍA DISTRITAL DE INTEGRACIÓN SOCIAL REPORTE PERSONAS ÚNICAS ATENDIDAS

Proyecto: VIVIENDO EL TERRITORIO
 Servicio: ENLACE SOCIAL

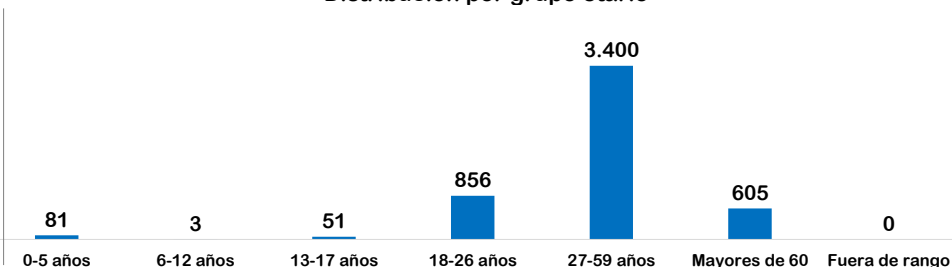
4.996 personas

DEL 1 DE ENERO AL 30 DE ABRIL DE 2019

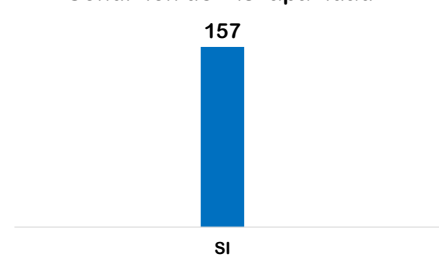
Distribución por sexo



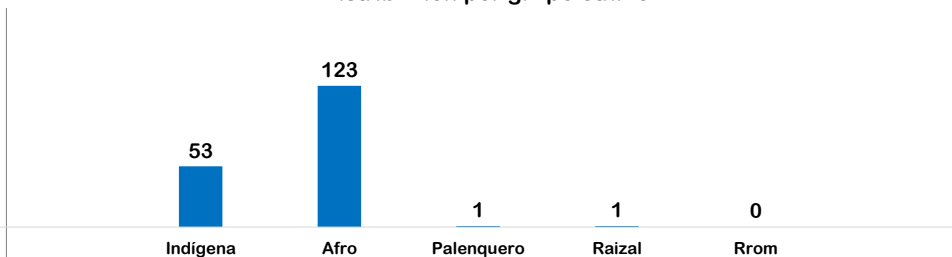
Distribución por grupo etario



Condición de Discapacidad



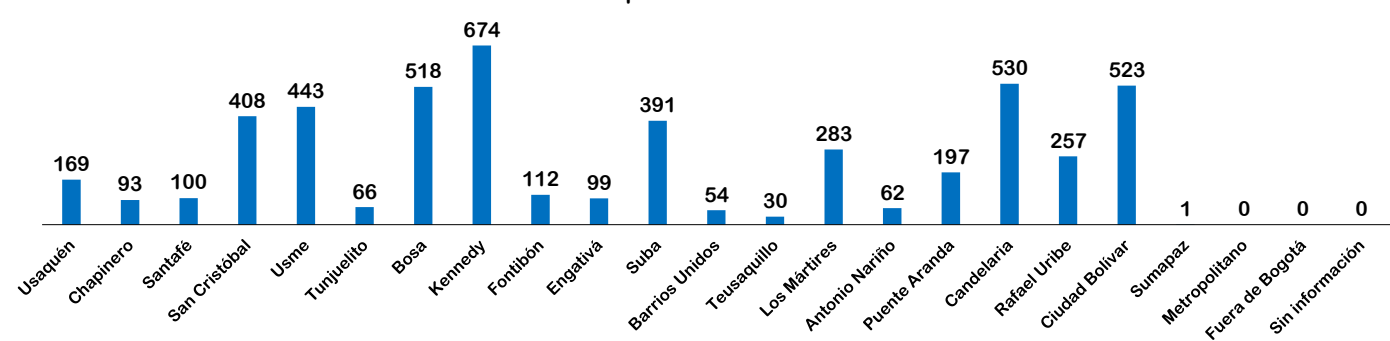
Distribución por grupo étnico



*En la grafica se omite el valor NO Y Sin Información correspondiente a 4839 y 0 personas respectivamente.

*En la grafica se omiten los valores NINGUNO DE LOS ANTERIORES y NO APLICA con 4817 y 1 personas respectivamente

Distribución por localidad de atención



Fuente: SIRBE SDIS. Bases generadas para el periodo 01 DE ENERO de 2019 hasta 30 DE ABRIL de 2019.

Nota: Fuera de rango corresponde a personas con más de 100 años. Cálculos realizados de acuerdo al protocolo de conteo de personas únicas atendidas.

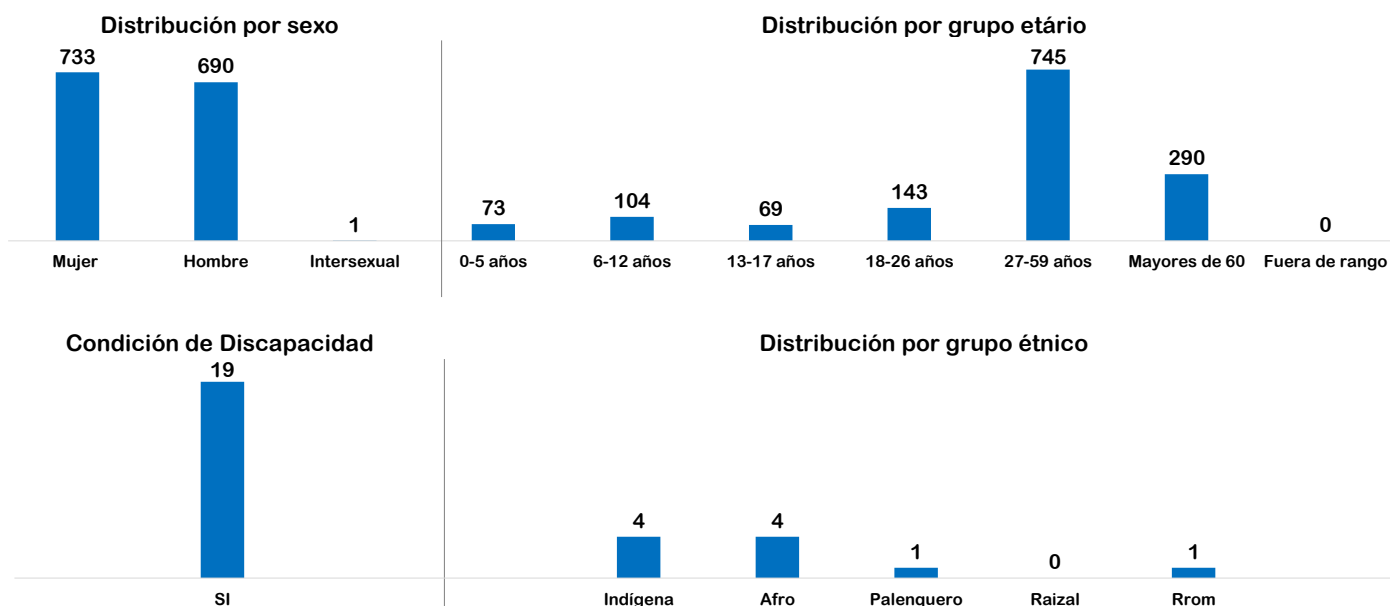


SECRETARÍA DISTRITAL DE INTEGRACIÓN SOCIAL REPORTE PERSONAS ÚNICAS ATENDIDAS

Proyecto VIVIENDO EL TERRITORIO
 Servicio ATENCIÓN SOCIAL Y GESTIÓN DEL RIESGO

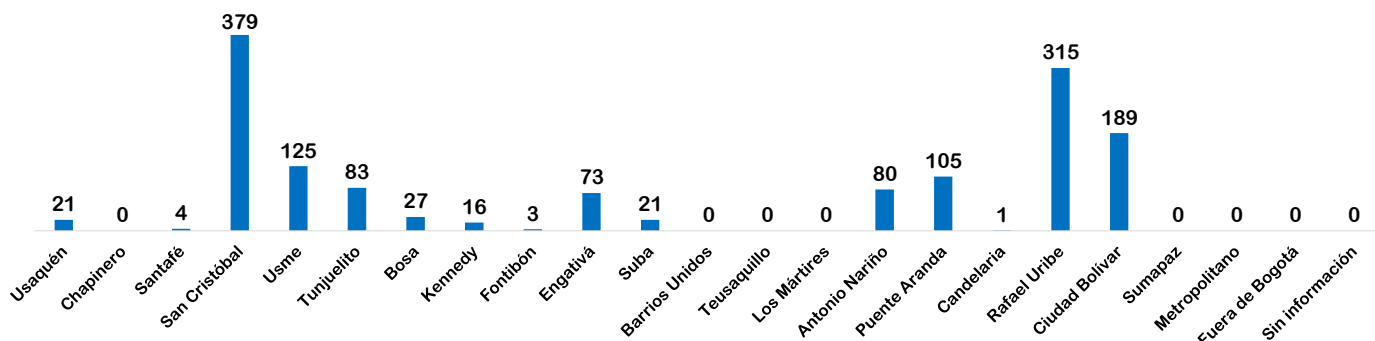
1.424 personas

DEL 1 DE ENERO AL 30 DE ABRIL DE 2019



*En la grafica se omite el valor NO Y Sin Información correspondiente a 1404 y 1 personas respectivamente.

* En la grafica se omiten los valores NINGUNO DE LOS ANTERIORES y NO APLICA con 1413 y 1 personas respectivamente



Fuente: SIRBE SDIS. Bases generadas para el periodo 01 DE ENERO de 2019 hasta 30 DE ABRIL de 2019.

Nota: Fuera de rango corresponde a personas con más de 100 años. Cálculos realizados de acuerdo al protocolo de conteo de personas únicas atendidas.



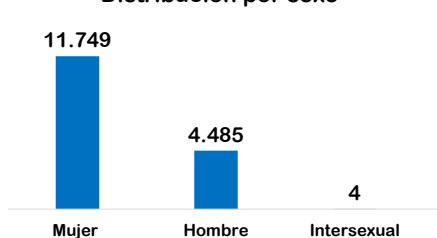
SECRETARÍA DISTRITAL DE INTEGRACIÓN SOCIAL REPORTE PERSONAS ÚNICAS ATENDIDAS

Proyecto: VIVIENDO EL TERRITORIO
 Servicio: CENTROS DE DESARROLLO COMUNITARIO

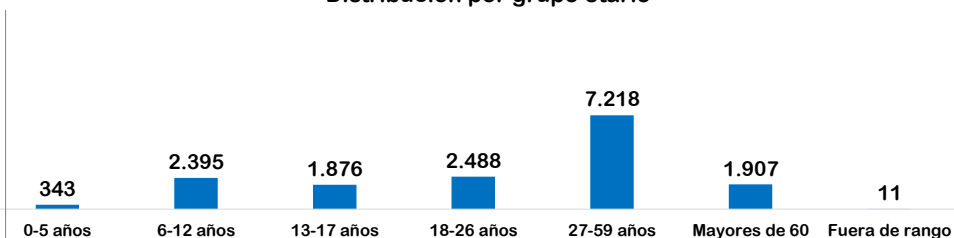
16.238 personas

DEL 1 DE ENERO AL 30 DE ABRIL DE 2019

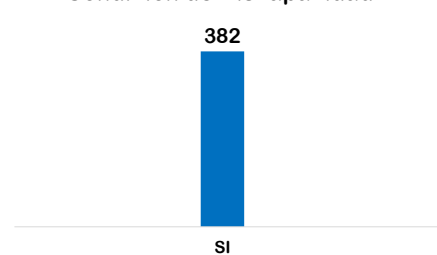
Distribución por sexo



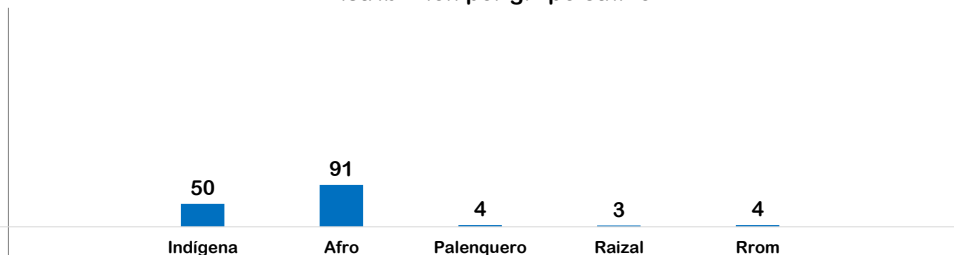
Distribución por grupo etario



Condición de Discapacidad



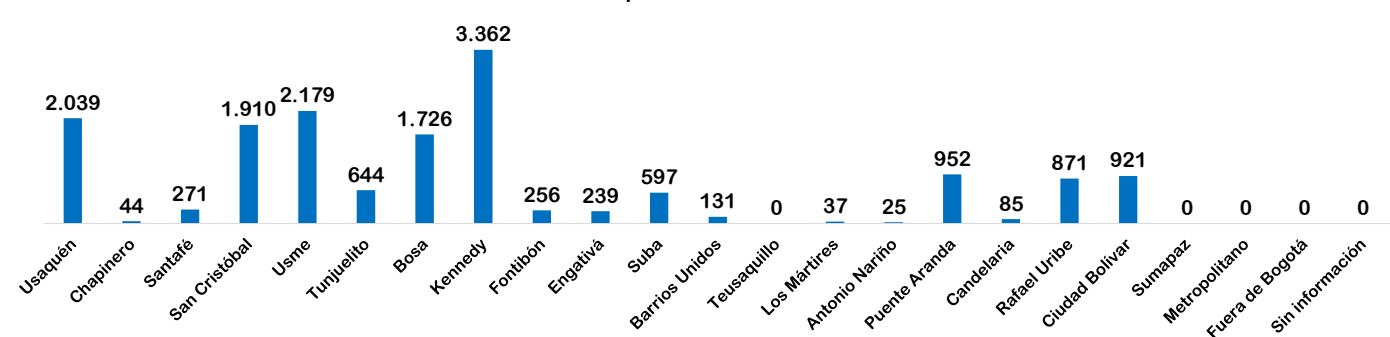
Distribución por grupo étnico



*En la grafica se omite el valor NO Y Sin Información correspondiente a 15676 y 180 personas respectivamente.

* En la grafica se omiten los valores NINGUNO DE LOS ANTERIORES y NO APLICA con 15179 y 907 personas respectivamente

Distribución por localidad de atención



Fuente: SIRBE SDIS. Bases generadas para el periodo 01 DE ENERO de 2019 hasta 30 DE ABRIL de 2019.

Nota: Fuera de rango corresponde a personas con más de 100 años. Cálculos realizados de acuerdo al protocolo de conteo de personas únicas atendidas.

