

REPORTE PERSONAS ÚNICAS ATENDIDAS DEL DEL 1 DE ENERO AL 30 DE ABRIL DE 2019

PROYECTO PREVENCIÓN Y ATENCIÓN INTEGRAL DEL FENÓMENO DE HABITABILIDAD EN CALLE

NOMBRE	CLASIFICACION	PAGINA
4. PREVENCIÓN Y ATENCIÓN INTEGRAL DEL FENÓMENO DE HABITABILIDAD EN CALLE.	PROYECTO	2
4,1. CONTACTO Y ATENCIÓN EN CALLE.	SERVICIO	3
4,2. CENTRO DE ATENCION TRANSITORIA.	SERVICIO	4
4,3. HOGAR DE PASO DÍA.	SERVICIO	5
4,4. HOGAR DE PASO NOCHE.	SERVICIO	6
4,5. COMUNIDAD DE VIDA.	SERVICIO	7
4,6. CENTRO DE FORMACION PARA EL DESARROLLO.	SERVICIO	8

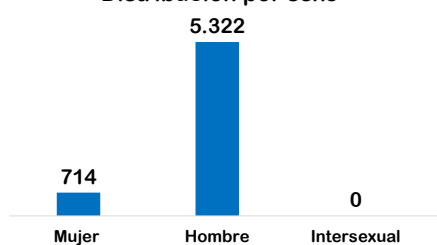
SECRETARÍA DISTRITAL DE INTEGRACIÓN SOCIAL REPORTE PERSONAS ÚNICAS ATENDIDAS

Proyecto **PREVENCIÓN Y ATENCIÓN INTEGRAL AL FENÓMENO DE HABITABILIDAD EN CALLE**

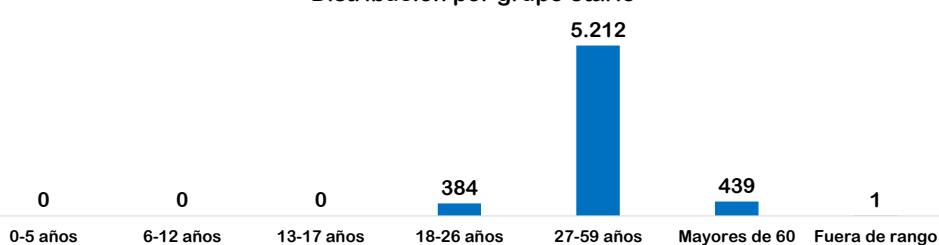
6.036 personas

DEL 1 DE ENERO AL 30 DE ABRIL DE 2019

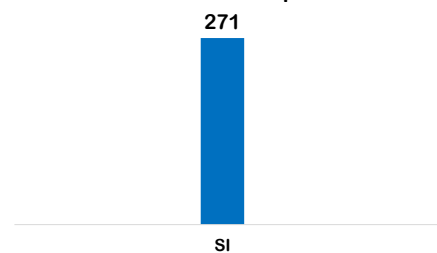
Distribución por sexo




Distribución por grupo etario



Condición de Discapacidad



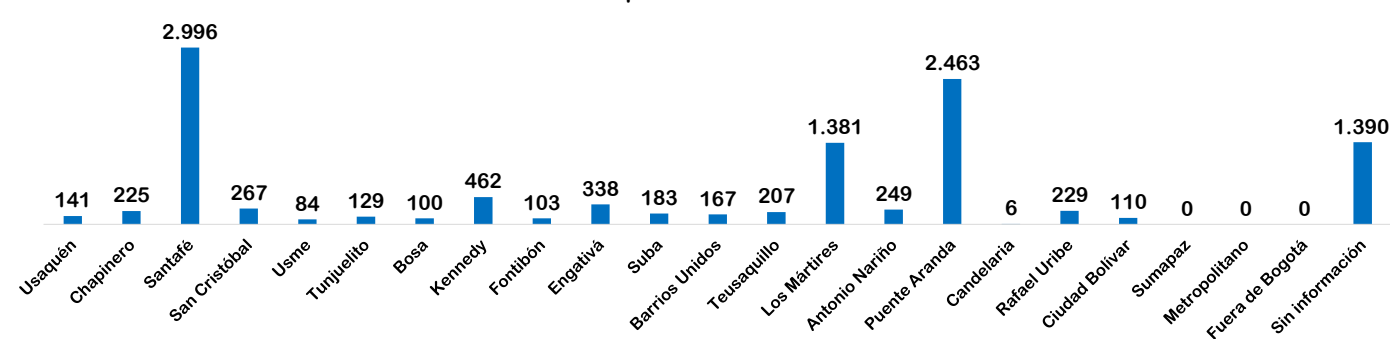
Distribución por grupo étnico



*En la grafica se omite el valor NO Y Sin Información correspondiente a 5765 y 0 personas respectivamente.

*En la grafica se omiten los valores NINGUNO DE LOS ANTERIORES y NO APLICA con 5982 y 9 personas respectivamente

Distribución por localidad de atención



Fuente: SIRBE SDIS. Bases generadas para el periodo 01 DE ENERO de 2019 hasta 30 DE ABRIL de 2019.

Nota: Fuera de rango corresponde a personas con más de 100 años. Cálculos realizados de acuerdo al protocolo de conteo de personas únicas atendidas.

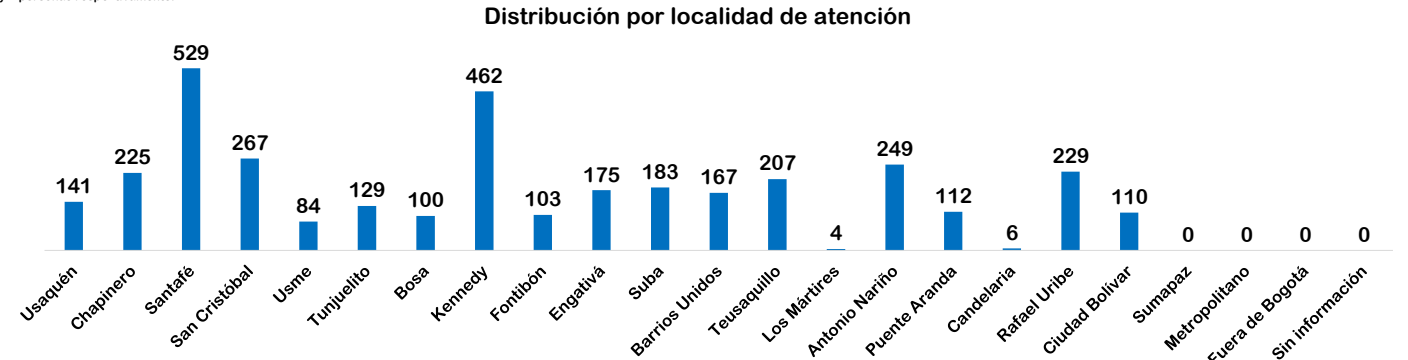
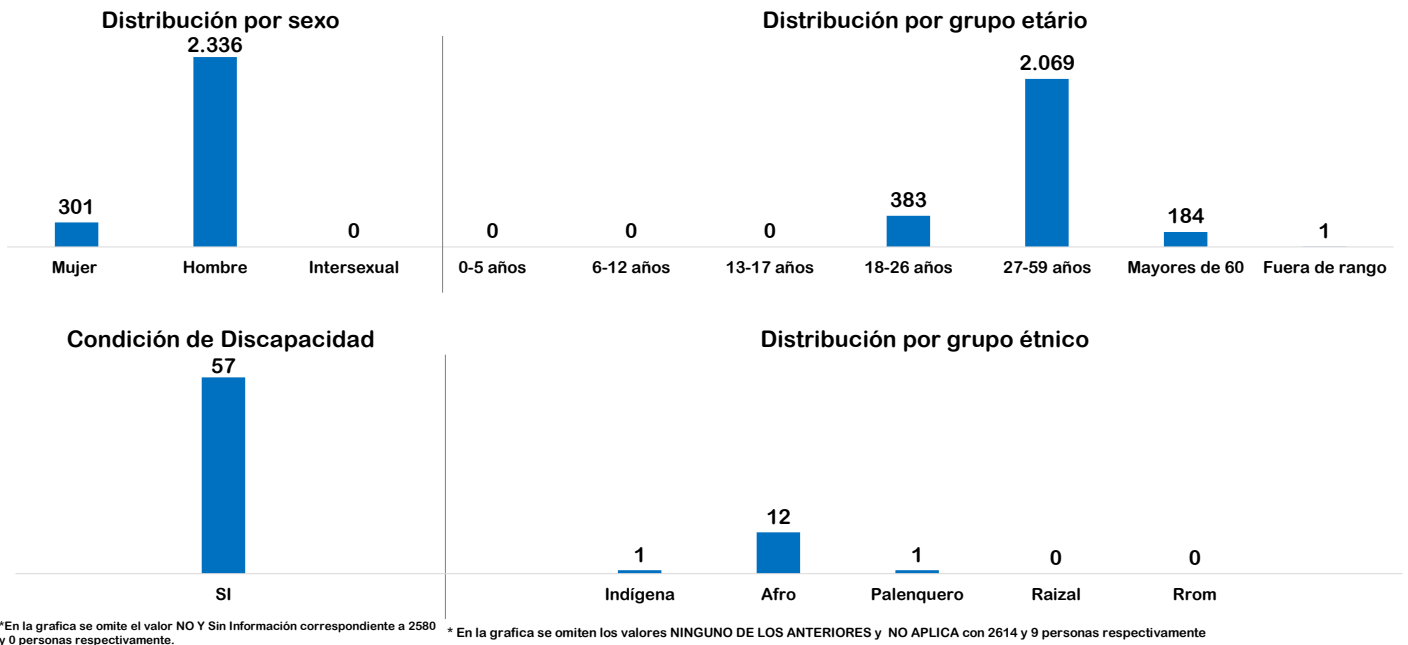


SECRETARÍA DISTRITAL DE INTEGRACIÓN SOCIAL REPORTE PERSONAS ÚNICAS ATENDIDAS

Proyecto: PREVENCIÓN Y ATENCIÓN INTEGRAL AL FENÓMENO DE
 Servicio: HABITABILIDAD EN CALLE
 CONTACTO Y ATENCIÓN EN CALLE

2.637 personas

DEL 1 DE ENERO AL 30 DE ABRIL DE 2019



Fuente: SIRBE SDIS. Bases generadas para el periodo 01 DE ENERO de 2019 hasta 30 DE ABRIL de 2019.

Nota: Fuera de rango corresponde a personas con más de 100 años. Cálculos realizados de acuerdo al protocolo de conteo de personas únicas atendidas.



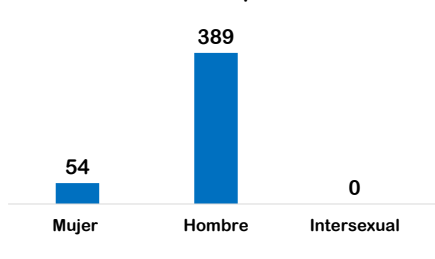
SECRETARÍA DISTRITAL DE INTEGRACIÓN SOCIAL REPORTE PERSONAS ÚNICAS ATENDIDAS

Proyecto: PREVENCIÓN Y ATENCIÓN INTEGRAL AL FENÓMENO DE HABITABILIDAD EN CALLE
 Servicio: CENTRO DE ATENCIÓN TRANSITORIA

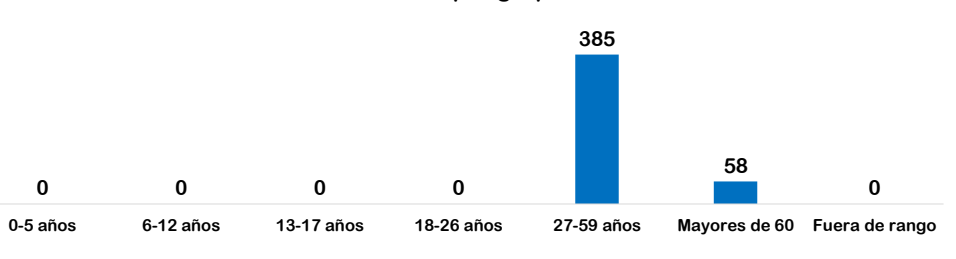
443 personas

DEL 1 DE ENERO AL 30 DE ABRIL DE 2019

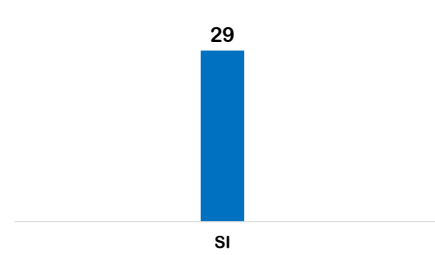
Distribución por sexo



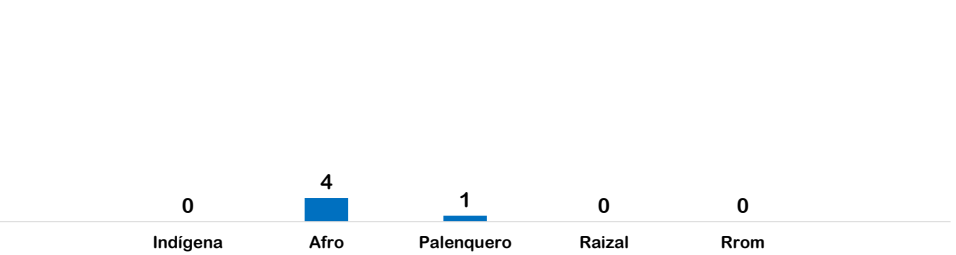
Distribución por grupo etáreo



Condición de Discapacidad



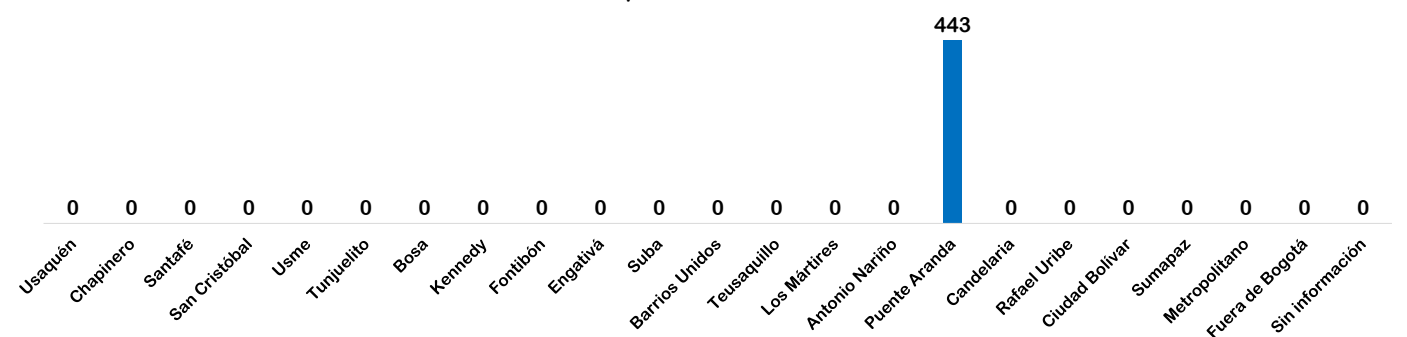
Distribución por grupo étnico



*En la grafica se omite el valor NO Y Sin Información correspondiente a 414 y 0 personas respectivamente.

* En la grafica se omiten los valores NINGUNO DE LOS ANTERIORES y NO APLICA con 438 y 0 personas respectivamente

Distribución por localidad de atención



Fuente: SIRBE SDIS. Bases generadas para el periodo 01 DE ENERO de 2019 hasta 30 DE ABRIL de 2019.

Nota: Fuera de rango corresponde a personas con más de 100 años. Cálculos realizados de acuerdo al protocolo de conteo de personas únicas atendidas.



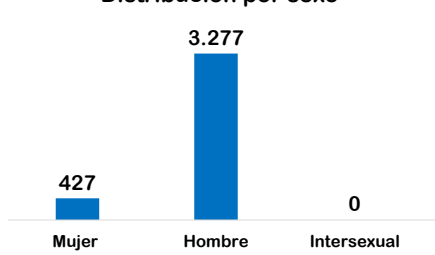
SECRETARÍA DISTRITAL DE INTEGRACIÓN SOCIAL REPORTE PERSONAS ÚNICAS ATENDIDAS

Proyecto: PREVENCIÓN Y ATENCIÓN INTEGRAL AL FENÓMENO DE
 Servicio: HABITABILIDAD EN CALLE
 HOGAR DE PASO DÍA

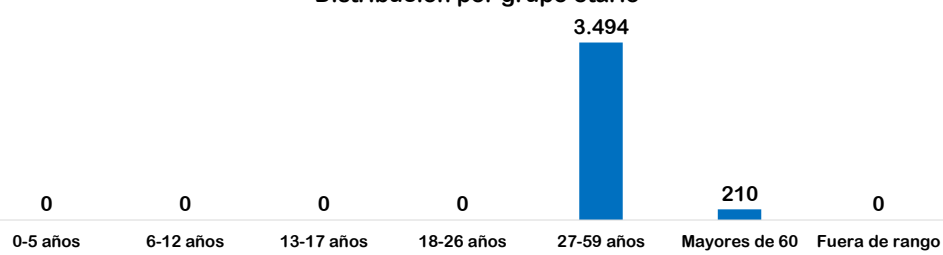
3.704 personas

DEL 1 DE ENERO AL 30 DE ABRIL DE 2019

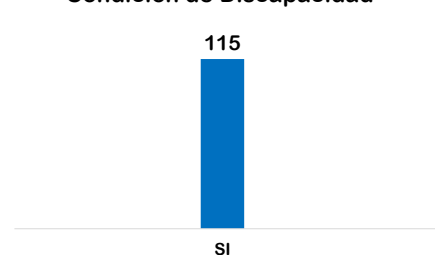
Distribución por sexo



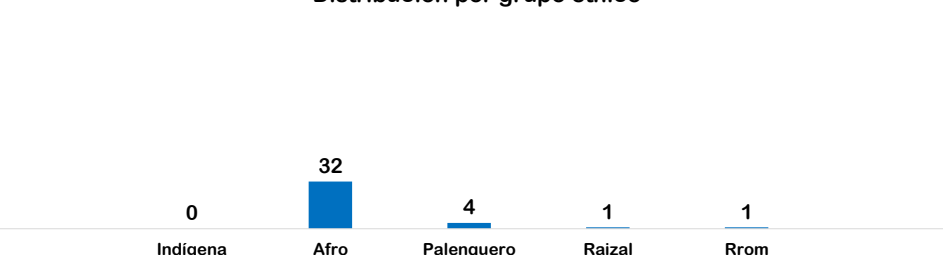
Distribución por grupo etáreo



Condición de Discapacidad



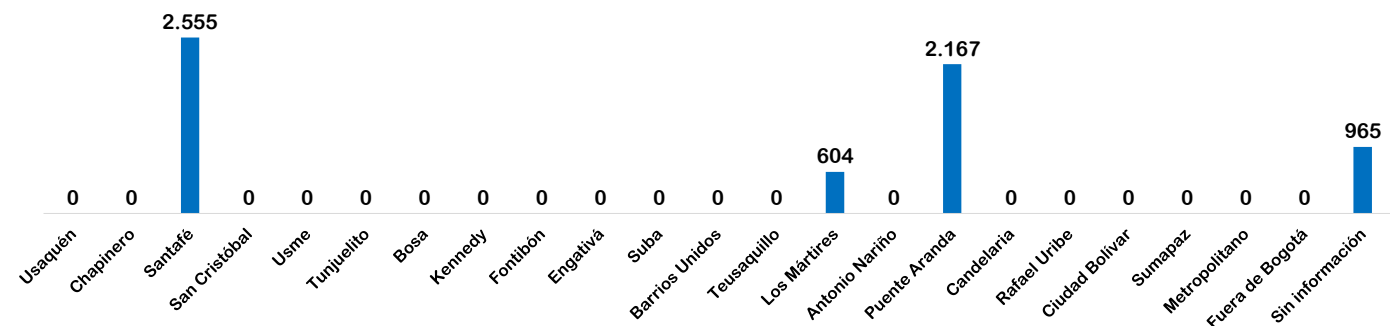
Distribución por grupo étnico



*En la grafica se omite el valor NO Y Sin Información correspondiente a 3589 y 0 personas respectivamente.

* En la grafica se omiten los valores NINGUNO DE LOS ANTERIORES y NO APLICA con 3666 y 0 personas respectivamente

Distribución por localidad de atención



Fuente: SIRBE SDIS. Bases generadas para el periodo 01 DE ENERO de 2019 hasta 30 DE ABRIL de 2019.

Nota: Fuera de rango corresponde a personas con más de 100 años. Cálculos realizados de acuerdo al protocolo de conteo de personas únicas atendidas.



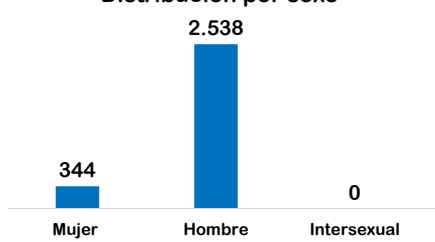
SECRETARÍA DISTRITAL DE INTEGRACIÓN SOCIAL REPORTE PERSONAS ÚNICAS ATENDIDAS

Proyecto: PREVENCIÓN Y ATENCIÓN INTEGRAL AL FENÓMENO DE
 Servicio: HABITABILIDAD EN CALLE
 HOGAR DE PASO NOCHE

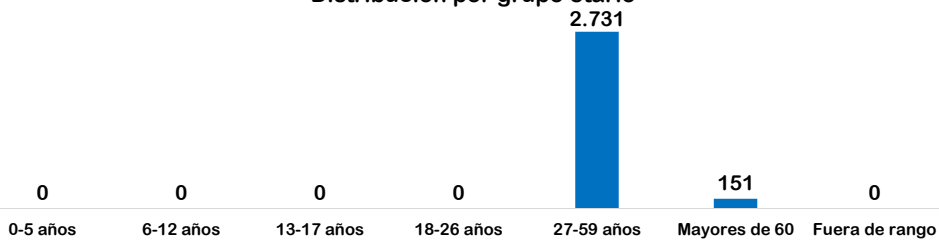
2.882 personas

DEL 1 DE ENERO AL 30 DE ABRIL DE 2019

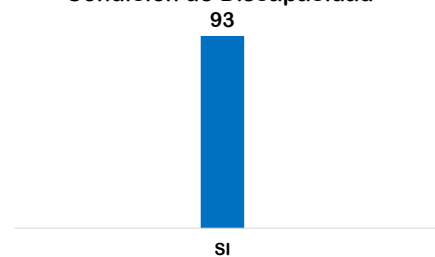
Distribución por sexo



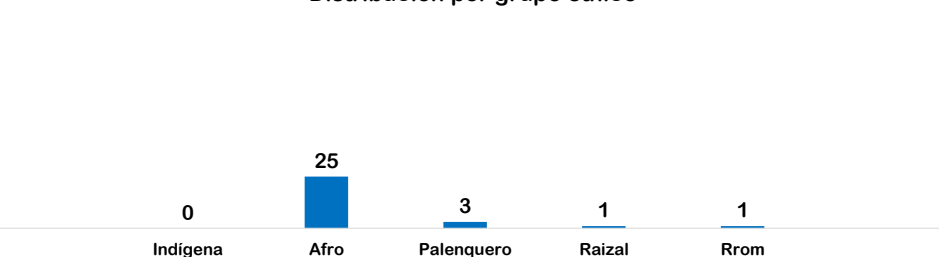
Distribución por grupo etáreo



Condición de Discapacidad



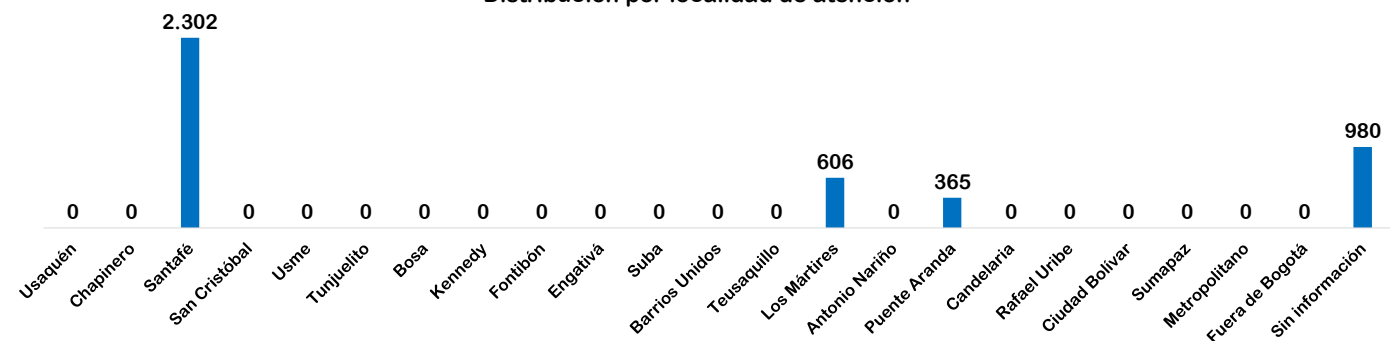
Distribución por grupo étnico



*En la grafica se omite el valor NO Y Sin Información correspondiente a 2789 y 0 personas respectivamente.

* En la grafica se omiten los valores NINGUNO DE LOS ANTERIORES y NO APLICA con 2852 y 0 personas respectivamente

Distribución por localidad de atención



Fuente: SIRBE SDIS. Bases generadas para el periodo 01 DE ENERO de 2019 hasta 30 DE ABRIL de 2019.

Nota: Fuera de rango corresponde a personas con más de 100 años. Cálculos realizados de acuerdo al protocolo de conteo de personas únicas atendidas.



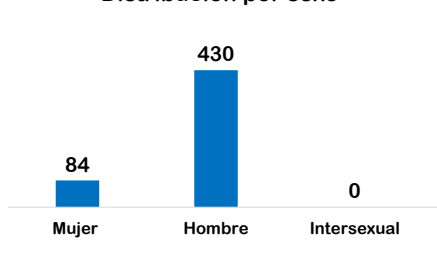
SECRETARÍA DISTRITAL DE INTEGRACIÓN SOCIAL REPORTE PERSONAS ÚNICAS ATENDIDAS

Proyecto: PREVENCIÓN Y ATENCIÓN INTEGRAL AL FENÓMENO DE
 Servicio: HABITABILIDAD EN CALLE
 COMUNIDAD DE VIDA

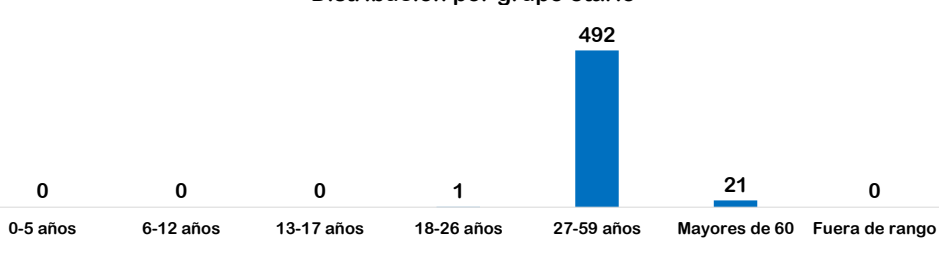
514 personas

DEL 1 DE ENERO AL 30 DE ABRIL DE 2019

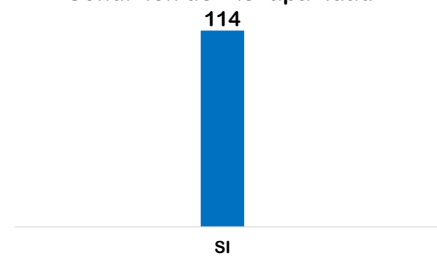
Distribución por sexo



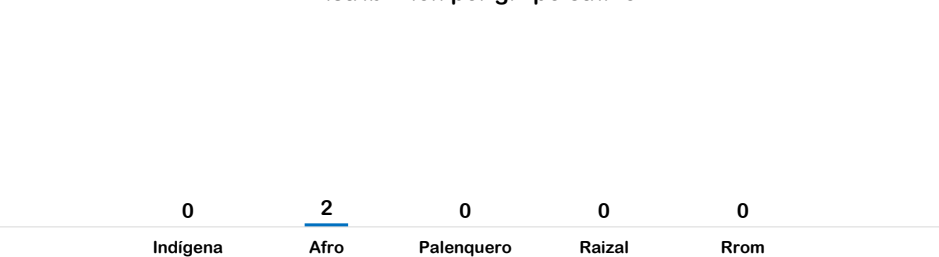
Distribución por grupo etáreo



Condición de Discapacidad



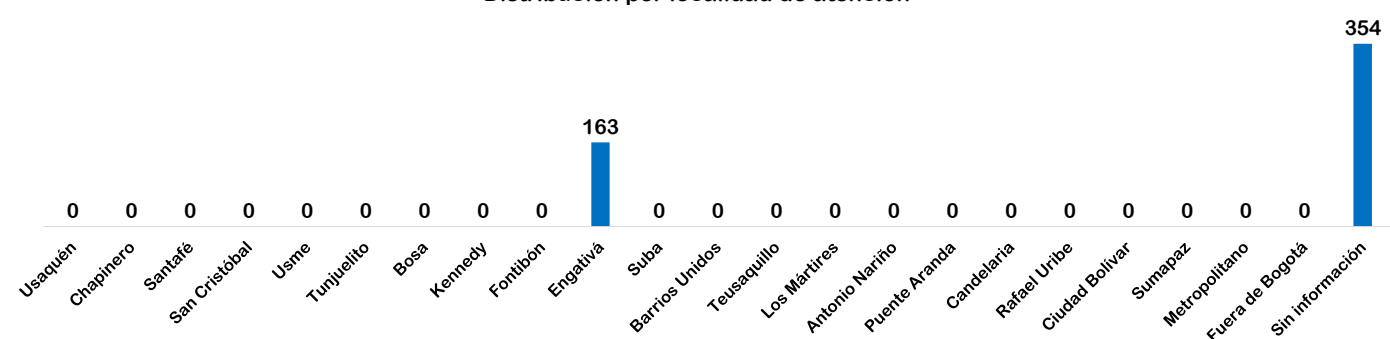
Distribución por grupo étnico



*En la grafica se omite el valor NO Y Sin Información correspondiente a 400 y 0 personas respectivamente.

* En la grafica se omiten los valores NINGUNO DE LOS ANTERIORES y NO APLICA con 512 y 0 personas respectivamente

Distribución por localidad de atención



Fuente: SIRBE SDIS. Bases generadas para el periodo 01 DE ENERO de 2019 hasta 30 DE ABRIL de 2019.

Nota: Fuera de rango corresponde a personas con más de 100 años. Cálculos realizados de acuerdo al protocolo de conteo de personas únicas atendidas.



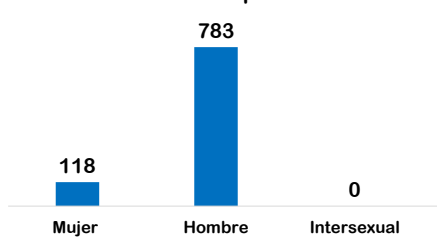
SECRETARÍA DISTRITAL DE INTEGRACIÓN SOCIAL REPORTE PERSONAS ÚNICAS ATENDIDAS

Proyecto: PREVENCIÓN Y ATENCIÓN INTEGRAL AL FENÓMENO DE HABITABILIDAD EN CALLE
 Servicio: CENTRO DE FORMACIÓN

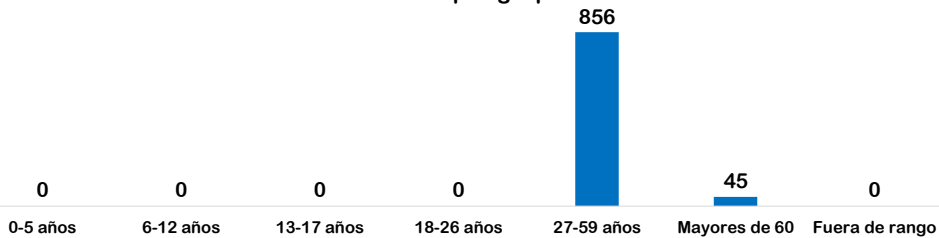
901 personas

DEL 1 DE ENERO AL 30 DE ABRIL DE 2019

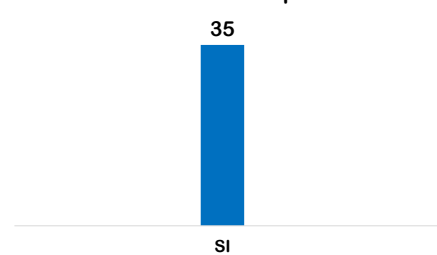
Distribución por sexo



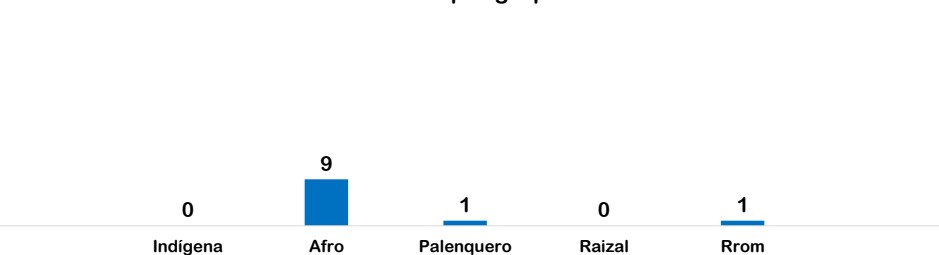
Distribución por grupo etáreo



Condición de Discapacidad



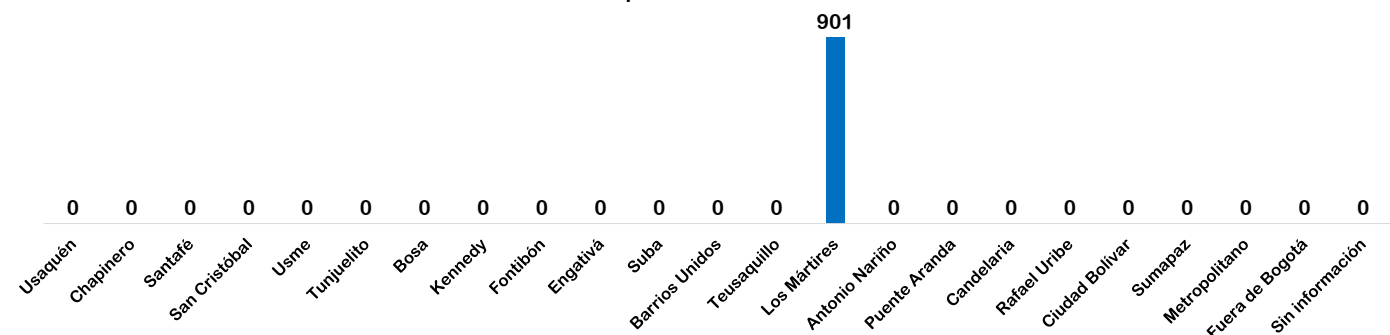
Distribución por grupo étnico



*En la grafica se omite el valor NO Y Sin Información correspondiente a 866 y 0 personas respectivamente.

* En la grafica se omiten los valores NINGUNO DE LOS ANTERIORES y NO APLICA con 890 y 0 personas respectivamente

Distribución por localidad de atención



Fuente: SIRBE SDIS. Bases generadas para el periodo 01 DE ENERO de 2019 hasta 30 DE ABRIL de 2019.

Nota: Fuera de rango corresponde a personas con más de 100 años. Cálculos realizados de acuerdo al protocolo de conteo de personas únicas atendidas.

