

REPORTE PERSONAS ÚNICAS ATENDIDAS DEL DEL 1 DE ENERO AL 31 DE MARZO DE 2019

PROYECTO PREVENCIÓN Y ATENCIÓN INTEGRAL DEL FENÓMENO DE HABITABILIDAD EN CALLE

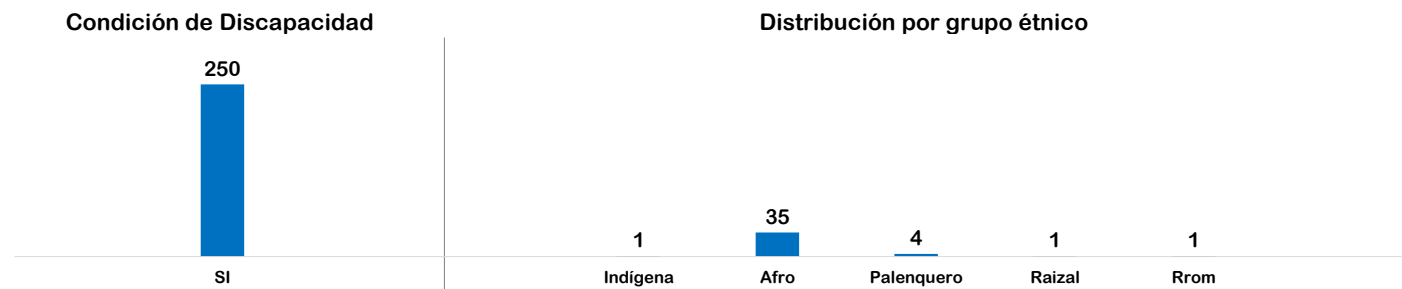
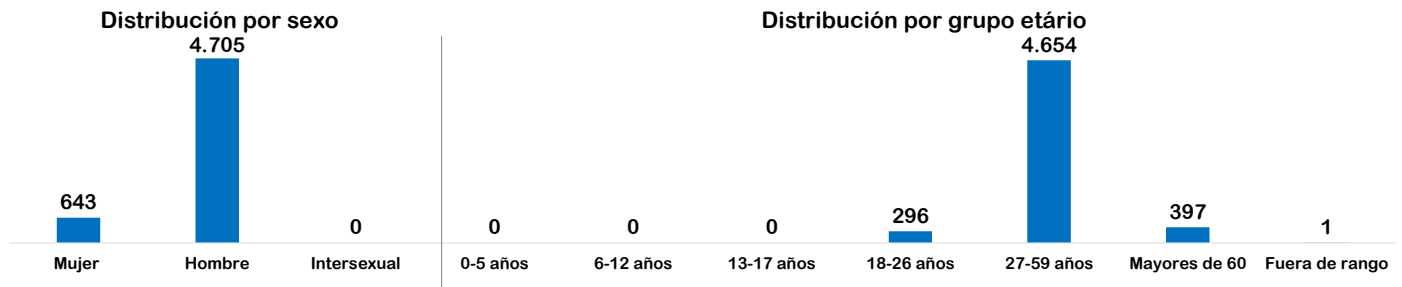
NOMBRE	CLASIFICACION	PAGINA
4. PREVENCIÓN Y ATENCIÓN INTEGRAL DEL FENÓMENO DE HABITABILIDAD EN CALLE.	PROYECTO	2
4,1. CONTACTO Y ATENCIÓN EN CALLE.	SERVICIO	3
4,2. CENTRO DE ATENCION TRANSITORIA.	SERVICIO	4
4,3. HOGAR DE PASO DÍA.	SERVICIO	5
4,4. HOGAR DE PASO NOCHE.	SERVICIO	6
4,5. COMUNIDAD DE VIDA.	SERVICIO	7
4,6. CENTRO DE FORMACION PARA EL DESARROLLO.	SERVICIO	8

SECRETARÍA DISTRITAL DE INTEGRACIÓN SOCIAL REPORTE PERSONAS ÚNICAS ATENDIDAS

Proyecto **PREVENCIÓN Y ATENCIÓN INTEGRAL AL FENÓMENO DE HABITABILIDAD EN CALLE**

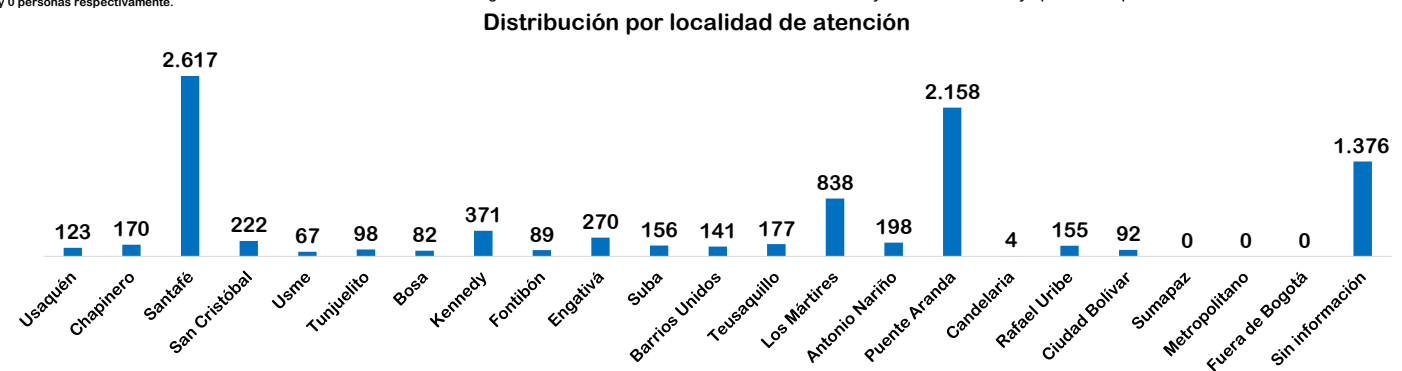
5.348 personas

DEL 1 DE ENERO AL 31 DE MARZO DE 2019



*En la grafica se omite el valor NO Y Sin Información correspondiente a 5098 y 0 personas respectivamente.

*En la grafica se omiten los valores NINGUNO DE LOS ANTERIORES y NO APLICA con 5298 y 8 personas respectivamente



Fuente: SIRBE SDIS. Bases generadas para el periodo 01 DE ENERO de 2019 hasta 31 DE MARZO de 2019.

Nota: Fuera de rango corresponde a personas con más de 100 años. Cálculos realizados de acuerdo al protocolo de conteo de personas únicas atendidas.



SECRETARÍA DISTRITAL DE INTEGRACIÓN SOCIAL

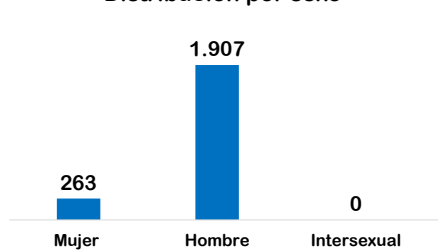
REPORTE PERSONAS ÚNICAS ATENDIDAS

Proyecto: PREVENCIÓN Y ATENCIÓN INTEGRAL AL FENÓMENO DE HABITABILIDAD EN CALLE
 Servicio: CONTACTO Y ATENCIÓN EN CALLE

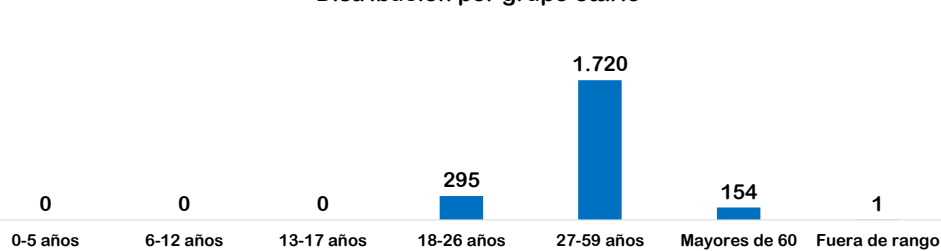
2.170 personas

DEL 1 DE ENERO AL 31 DE MARZO DE 2019

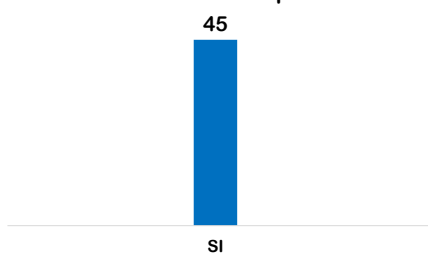
Distribución por sexo



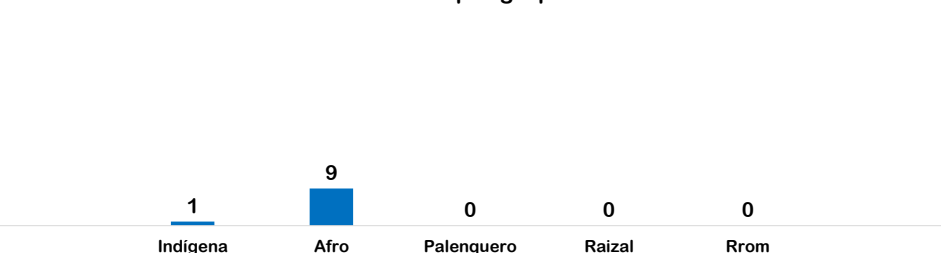
Distribución por grupo etáreo



Condición de Discapacidad



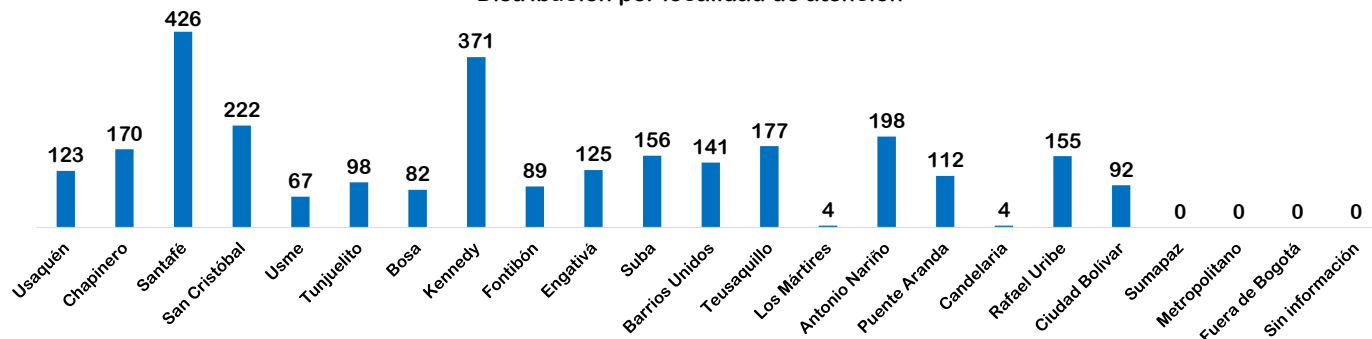
Distribución por grupo étnico



*En la grafica se omite el valor NO Y Sin Información correspondiente a 2125 y 0 personas respectivamente.

*En la grafica se omiten los valores NINGUNO DE LOS ANTERIORES y NO APLICA con 2152 y 8 personas respectivamente

Distribución por localidad de atención



Fuente: SIRBE SDIS. Bases generadas para el periodo 01 DE ENERO de 2019 hasta 31 DE MARZO de 2019.

Nota: Fuera de rango corresponde a personas con más de 100 años. Cálculos realizados de acuerdo al protocolo de conteo de personas únicas atendidas.



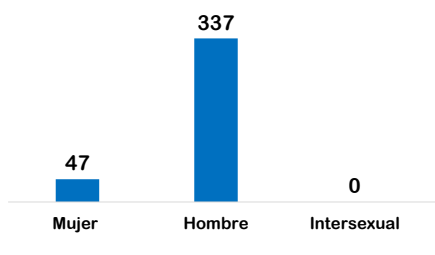
SECRETARÍA DISTRITAL DE INTEGRACIÓN SOCIAL REPORTE PERSONAS ÚNICAS ATENDIDAS

Proyecto: PREVENCIÓN Y ATENCIÓN INTEGRAL AL FENÓMENO DE
 Servicio: HABITABILIDAD EN CALLE
 CENTRO DE ATENCIÓN TRANSITORIA

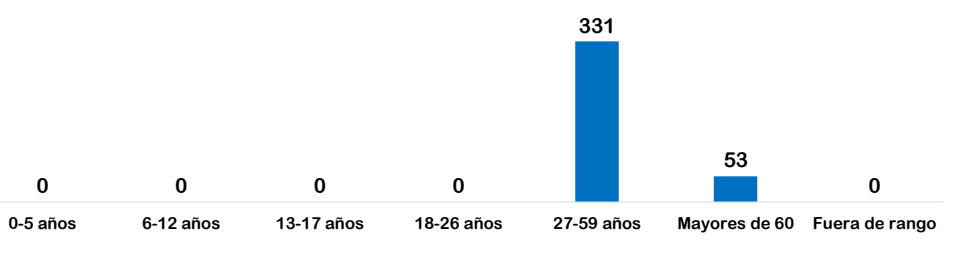
384 personas

DEL 1 DE ENERO AL 31 DE MARZO DE 2019

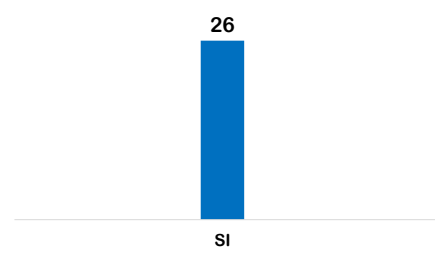
Distribución por sexo



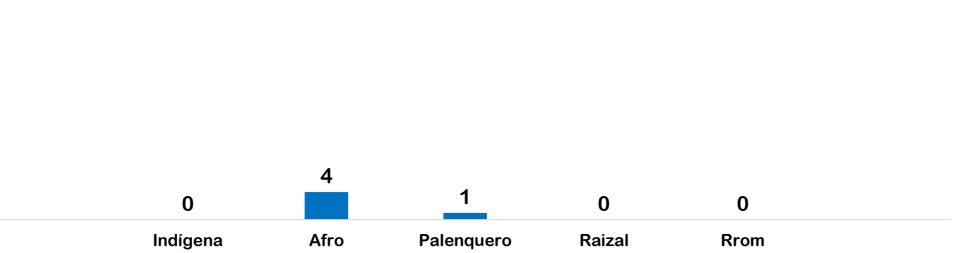
Distribución por grupo etáreo



Condición de Discapacidad



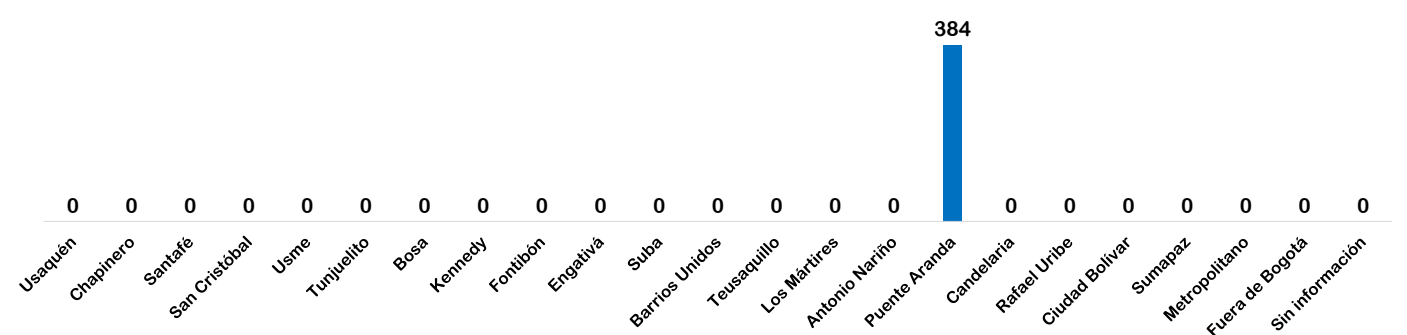
Distribución por grupo étnico



*En la grafica se omite el valor NO Y Sin Información correspondiente a 358 y 0 personas respectivamente.

* En la grafica se omiten los valores NINGUNO DE LOS ANTERIORES y NO APLICA con 379 y 0 personas respectivamente

Distribución por localidad de atención



Fuente: SIRBE SDIS. Bases generadas para el periodo 01 DE ENERO de 2019 hasta 31 DE MARZO de 2019.

Nota: Fuera de rango corresponde a personas con más de 100 años. Cálculos realizados de acuerdo al protocolo de conteo de personas únicas atendidas.



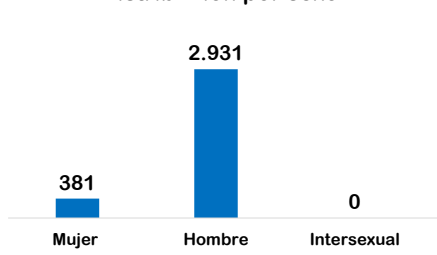
SECRETARÍA DISTRITAL DE INTEGRACIÓN SOCIAL REPORTE PERSONAS ÚNICAS ATENDIDAS

Proyecto: PREVENCIÓN Y ATENCIÓN INTEGRAL AL FENÓMENO DE
 Servicio: HABITABILIDAD EN CALLE
 HOGAR DE PASO DÍA

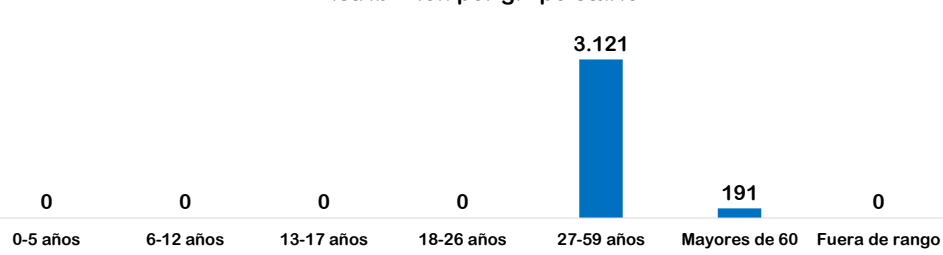
3.312 personas

DEL 1 DE ENERO AL 31 DE MARZO DE 2019

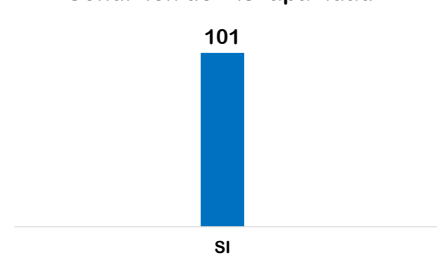
Distribución por sexo



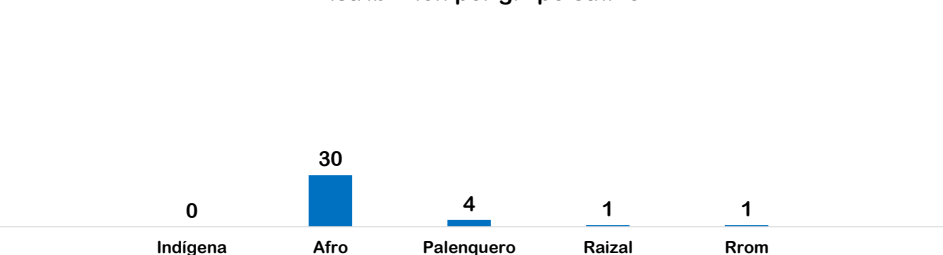
Distribución por grupo etáreo



Condición de Discapacidad



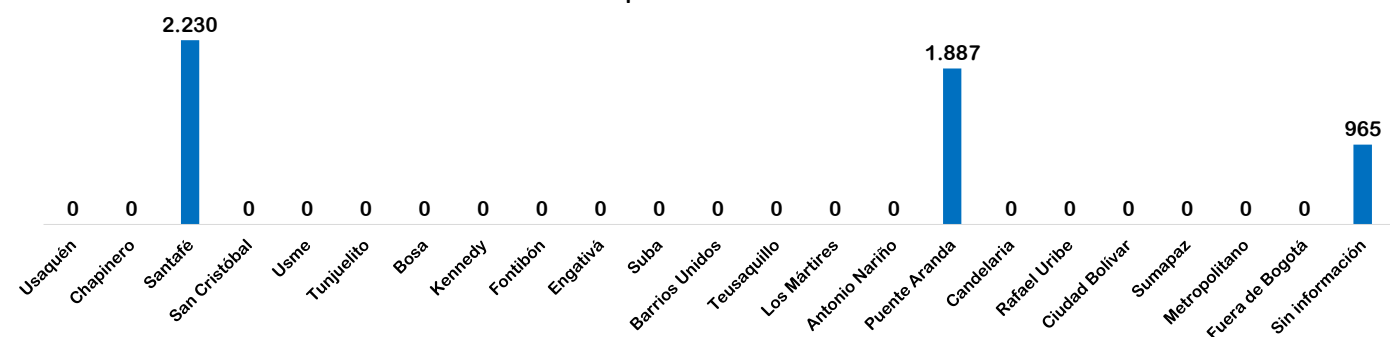
Distribución por grupo étnico



*En la grafica se omite el valor NO Y Sin Información correspondiente a 3211 y 0 personas respectivamente.

* En la grafica se omiten los valores NINGUNO DE LOS ANTERIORES y NO APLICA con 3276 y 0 personas respectivamente

Distribución por localidad de atención



Fuente: SIRBE SDIS. Bases generadas para el periodo 01 DE ENERO de 2019 hasta 31 DE MARZO de 2019.

Nota: Fuera de rango corresponde a personas con más de 100 años. Cálculos realizados de acuerdo al protocolo de conteo de personas únicas atendidas.



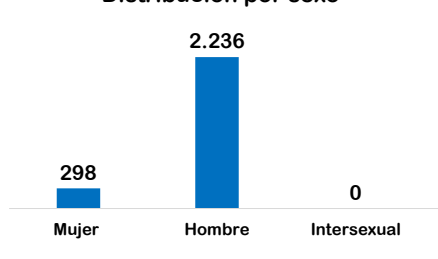
SECRETARÍA DISTRITAL DE INTEGRACIÓN SOCIAL REPORTE PERSONAS ÚNICAS ATENDIDAS

Proyecto: PREVENCIÓN Y ATENCIÓN INTEGRAL AL FENÓMENO DE
 Servicio: HABITABILIDAD EN CALLE
 HOGAR DE PASO NOCHE

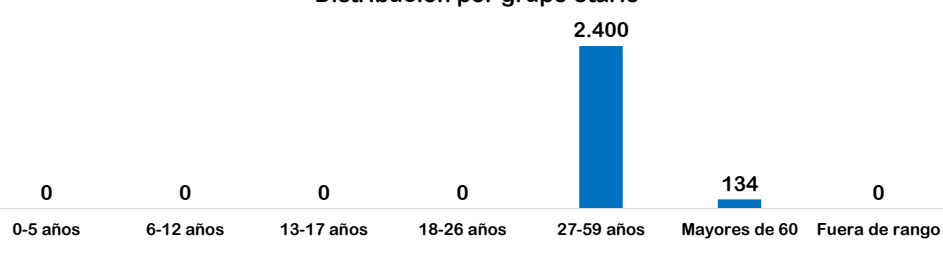
2.534 personas

DEL 1 DE ENERO AL 31 DE MARZO DE 2019

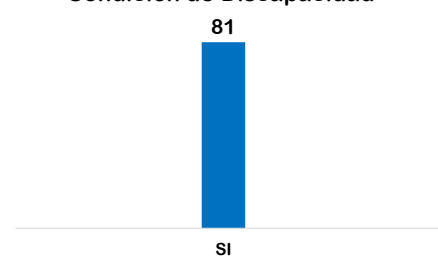
Distribución por sexo



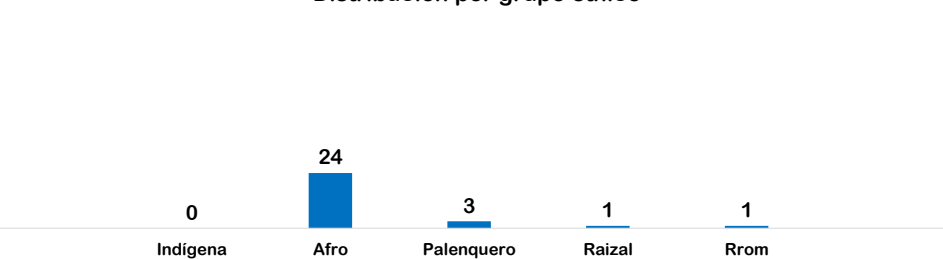
Distribución por grupo etáreo



Condición de Discapacidad



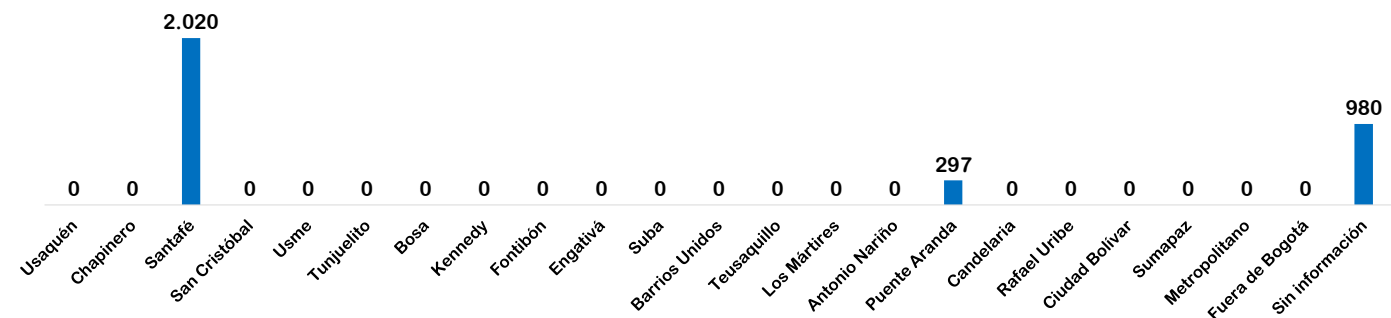
Distribución por grupo étnico



*En la grafica se omite el valor NO Y Sin Información correspondiente a 2453 y 0 personas respectivamente.

* En la grafica se omiten los valores NINGUNO DE LOS ANTERIORES y NO APLICA con 2505 y 0 personas respectivamente

Distribución por localidad de atención



Fuente: SIRBE SDIS. Bases generadas para el periodo 01 DE ENERO de 2019 hasta 31 DE MARZO de 2019.

Nota: Fuera de rango corresponde a personas con más de 100 años. Cálculos realizados de acuerdo al protocolo de conteo de personas únicas atendidas.



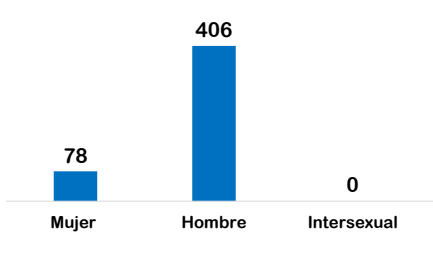
SECRETARÍA DISTRITAL DE INTEGRACIÓN SOCIAL REPORTE PERSONAS ÚNICAS ATENDIDAS

Proyecto: PREVENCIÓN Y ATENCIÓN INTEGRAL AL FENÓMENO DE
 Servicio: HABITABILIDAD EN CALLE
 COMUNIDAD DE VIDA

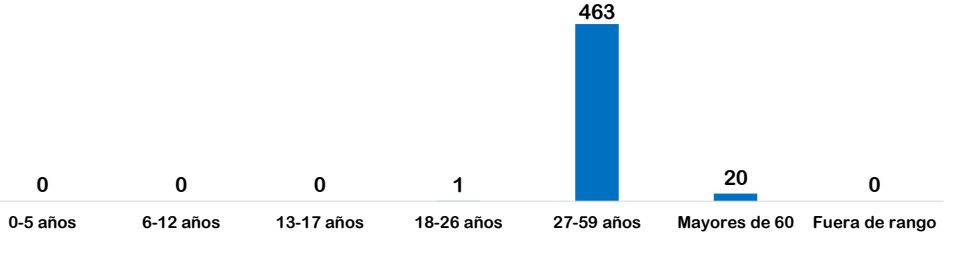
484 personas

DEL 1 DE ENERO AL 31 DE MARZO DE 2019

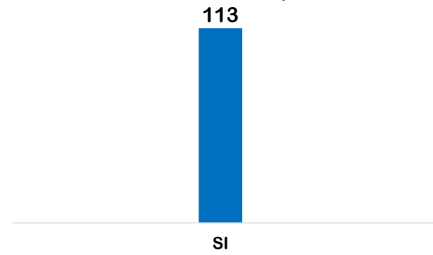
Distribución por sexo



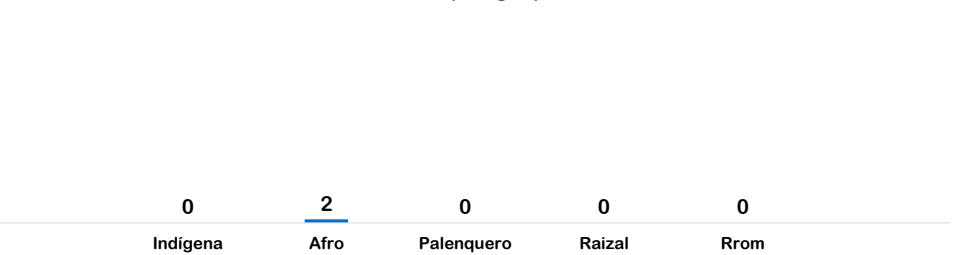
Distribución por grupo etario



Condición de Discapacidad



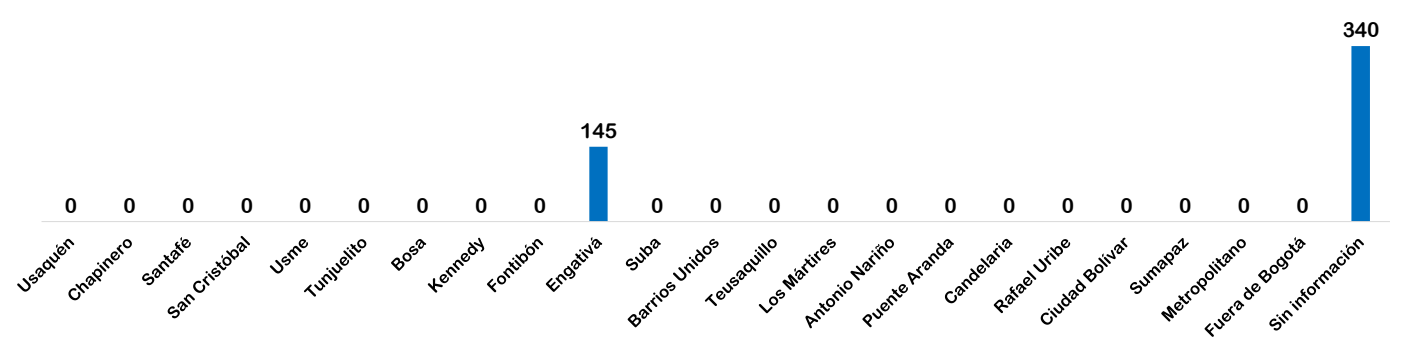
Distribución por grupo étnico



*En la grafica se omite el valor NO Y Sin Información correspondiente a 371 y 0 personas respectivamente.

* En la grafica se omiten los valores NINGUNO DE LOS ANTERIORES y NO APLICA con 482 y 0 personas respectivamente

Distribución por localidad de atención



Fuente: SIRBE SDIS. Bases generadas para el periodo 01 DE ENERO de 2019 hasta 31 DE MARZO de 2019.

Nota: Fuera de rango corresponde a personas con más de 100 años. Cálculos realizados de acuerdo al protocolo de conteo de personas únicas atendidas.



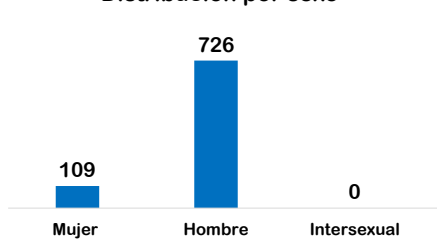
SECRETARÍA DISTRITAL DE INTEGRACIÓN SOCIAL REPORTE PERSONAS ÚNICAS ATENDIDAS

Proyecto PREVENCIÓN Y ATENCIÓN INTEGRAL AL FENÓMENO DE
 Servicio HABITABILIDAD EN CALLE
 CENTRO DE FORMACIÓN

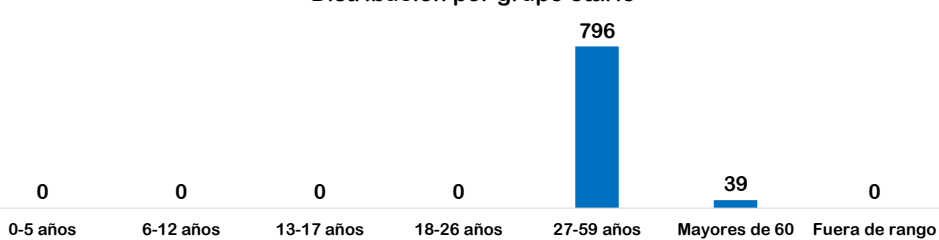
835 personas

DEL 1 DE ENERO AL 31 DE MARZO DE 2019

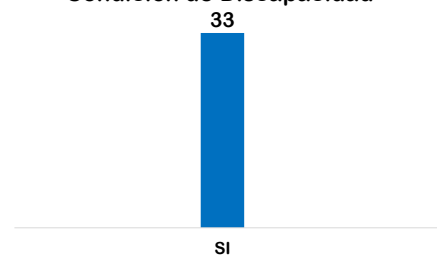
Distribución por sexo



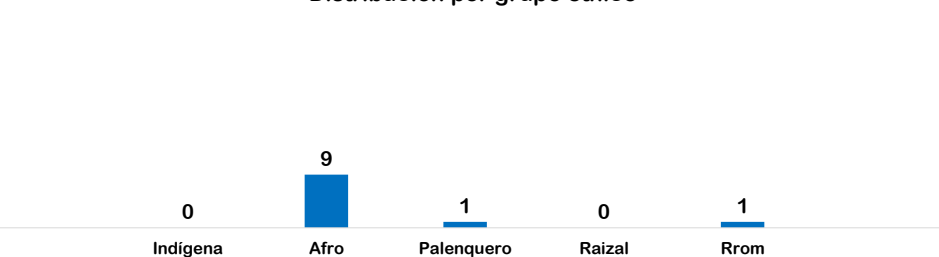
Distribución por grupo etáreo



Condición de Discapacidad



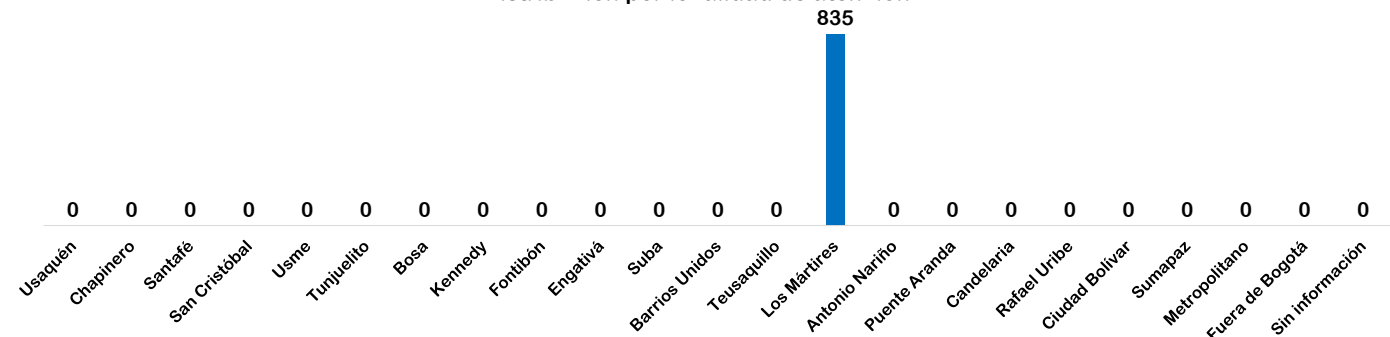
Distribución por grupo étnico



*En la grafica se omite el valor NO Y Sin Información correspondiente a 802 y 0 personas respectivamente.

* En la grafica se omiten los valores NINGUNO DE LOS ANTERIORES y NO APLICA con 824 y 0 personas respectivamente

Distribución por localidad de atención



Fuente: SIRBE SDIS. Bases generadas para el periodo 01 DE ENERO de 2019 hasta 31 DE MARZO de 2019.

Nota: Fuera de rango corresponde a personas con más de 100 años. Cálculos realizados de acuerdo al protocolo de conteo de personas únicas atendidas.

