

REPORTE PERSONAS ÚNICAS ATENDIDAS DEL DEL 1 DE ENERO AL 31 DE DICIEMBRE DE 2018
PROYECTO UNA CIUDAD PARA LAS FAMILIAS

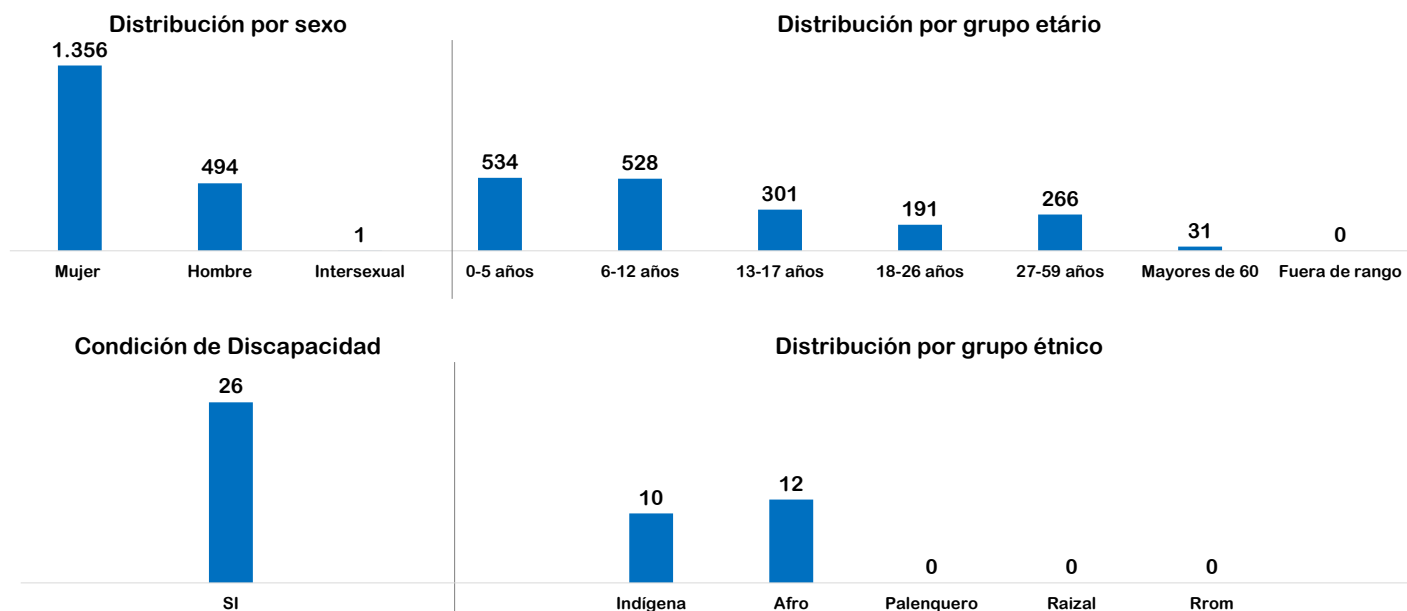
| NOMBRE | CLASIFICACION | PAGINA |
|---|----------------------|---------------|
| 2. UNA CIUDAD PARA LAS FAMILIAS. | PROYECTO | 2 |
| 2,1. CENTROS PROTEGER. | SERVICIO | 3 |
| 2,2. COMISARIAS DE FAMILIA. | SERVICIO | 4 |

SECRETARÍA DISTRITAL DE INTEGRACIÓN SOCIAL REPORTE PERSONAS ÚNICAS ATENDIDAS

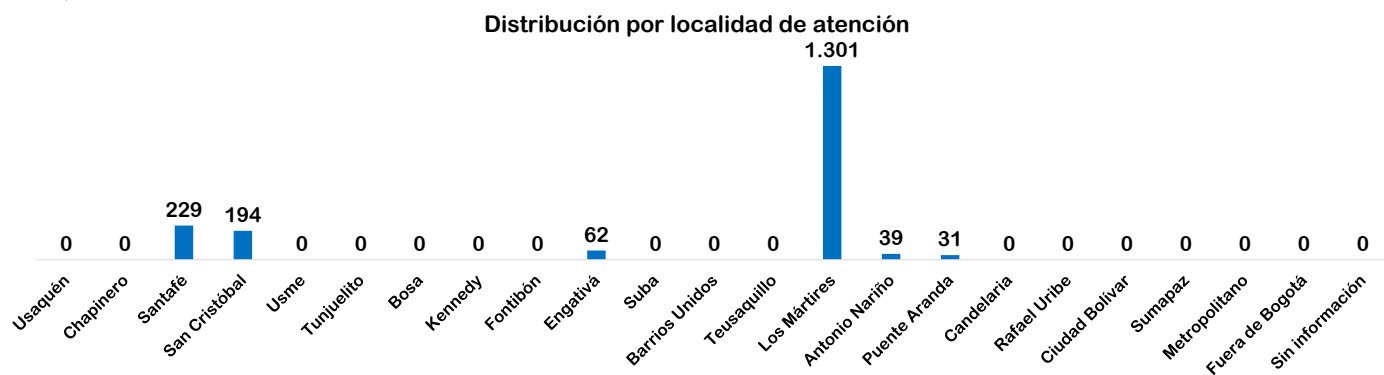
Proyecto **UNA CIUDAD PARA LAS FAMILIAS**

1.851 personas

DEL 1 DE ENERO AL 31 DE DICIEMBRE DE 2018



*En la grafica se omite el valor NO Y Sin Información correspondiente a 1825 y 0 personas respectivamente. * En la grafica se omiten los valores NINGUNO DE LOS ANTERIORES y NO APLICA con 1828 y 1 personas respectivamente



Fuente: SIRBE SDIS. Bases generadas para el periodo 01 DE ENERO de 2018 hasta 31 DE DICIEMBRE de 2018.

Nota: Fuera de rango corresponde a personas con más de 100 años. Cálculos realizados de acuerdo al protocolo de conteo de personas únicas atendidas.



SECRETARÍA DISTRITAL DE INTEGRACIÓN SOCIAL REPORTE PERSONAS ÚNICAS ATENDIDAS

**Proyecto
 Servicio**

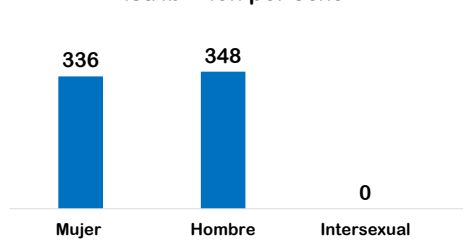
**UNA CIUDAD PARA LAS FAMILIAS
 CENTROS PROTEGER**

Protección integral a niños, niñas y adolescentes con medida de protección, de restablecimiento de derechos adoptada por una Comisaría o Defensoría de familia

684 personas

DEL 1 DE ENERO AL 31 DE DICIEMBRE DE 2018

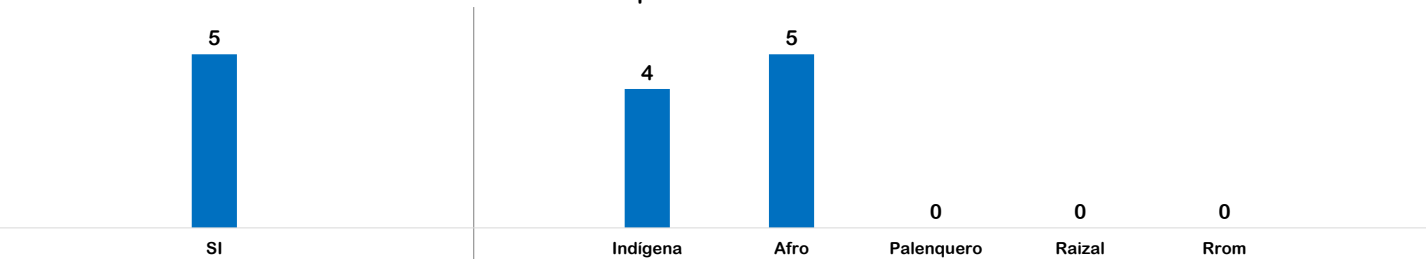
Distribución por sexo



Distribución por grupo etario



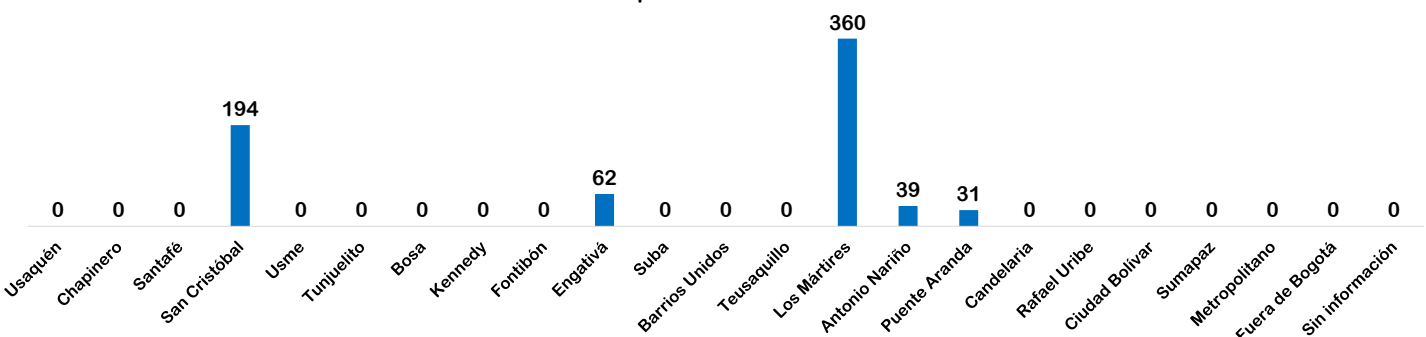
Distribución por localidad de atención



*En la grafica se omite el valor NO Y Sin Información correspondiente a 679 y 0 personas respectivamente.

* En la grafica se omiten los valores NINGUNO DE LOS ANTERIORES y NO APLICA con 675 y 0 personas respectivamente

Distribución por localidad de atención



Fuente: SIRBE SDIS. Bases generadas para el periodo 01 DE ENERO de 2018 hasta 31 DE DICIEMBRE de 2018.

Nota: Fuera de rango corresponde a personas con más de 100 años. Cálculos realizados de acuerdo al protocolo de conteo de personas únicas atendidas.



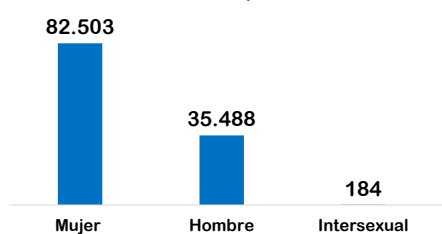
SECRETARÍA DISTRITAL DE INTEGRACIÓN SOCIAL REPORTE PERSONAS ÚNICAS ATENDIDAS

Proyecto: UNA CIUDAD PARA LAS FAMILIAS
 Servicio: COMISARIAS DE FAMILIA

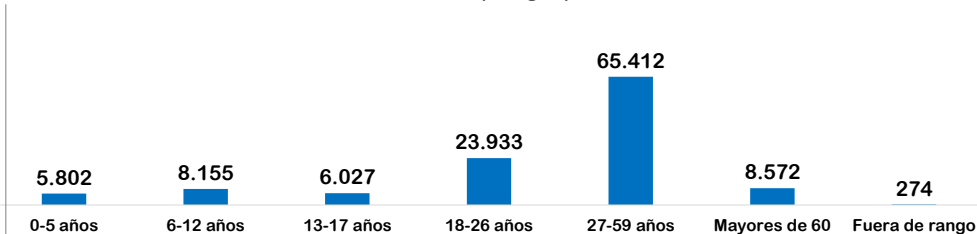
118.175 personas

DEL 1 DE ENERO AL 31 DE DICIEMBRE DE 2018

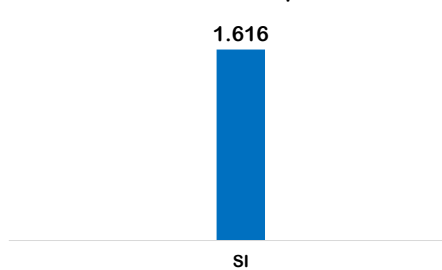
Distribución por sexo



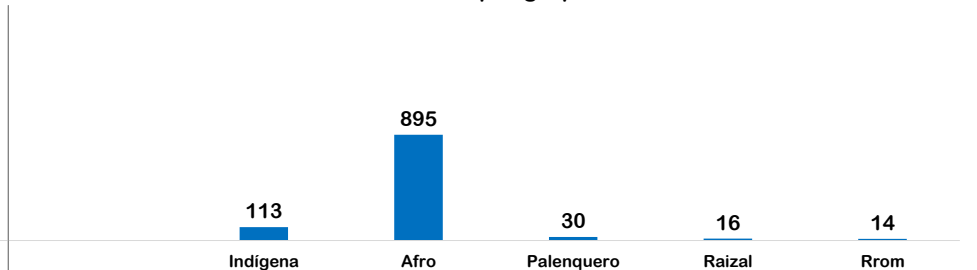
Distribución por grupo etáreo



Condición de Discapacidad



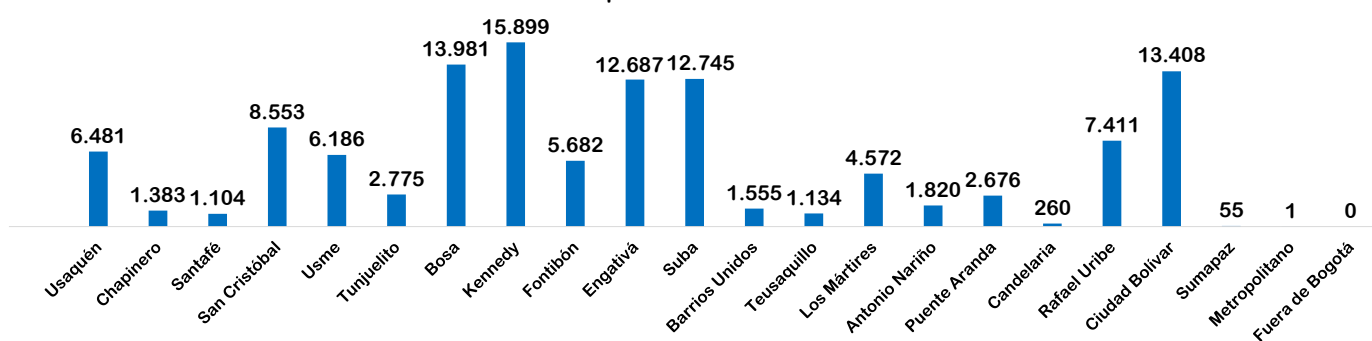
Distribución por grupo étnico



*En la grafica se omite el valor NO Y Sin Información correspondiente a 116559 y 0 personas respectivamente.

* En la grafica se omiten los valores NINGUNO DE LOS ANTERIORES y NO APLICA con 106680 y 10427 personas respectivamente

Distribución por localidad de atención



Fuente: SIRBE SDIS. Bases generadas para el periodo 01 DE ENERO de 2018 hasta 31 DE DICIEMBRE de 2018.

Nota: Fuera de rango corresponde a personas con más de 100 años. Cálculos realizados de acuerdo al protocolo de conteo de personas únicas atendidas.

