

**REPORTE PERSONAS ÚNICAS ATENDIDAS DEL DEL 1 DE ENERO AL 31 DE MAYO DE 2018**  
**PROYECTO UNA CIUDAD PARA LAS FAMILIAS**

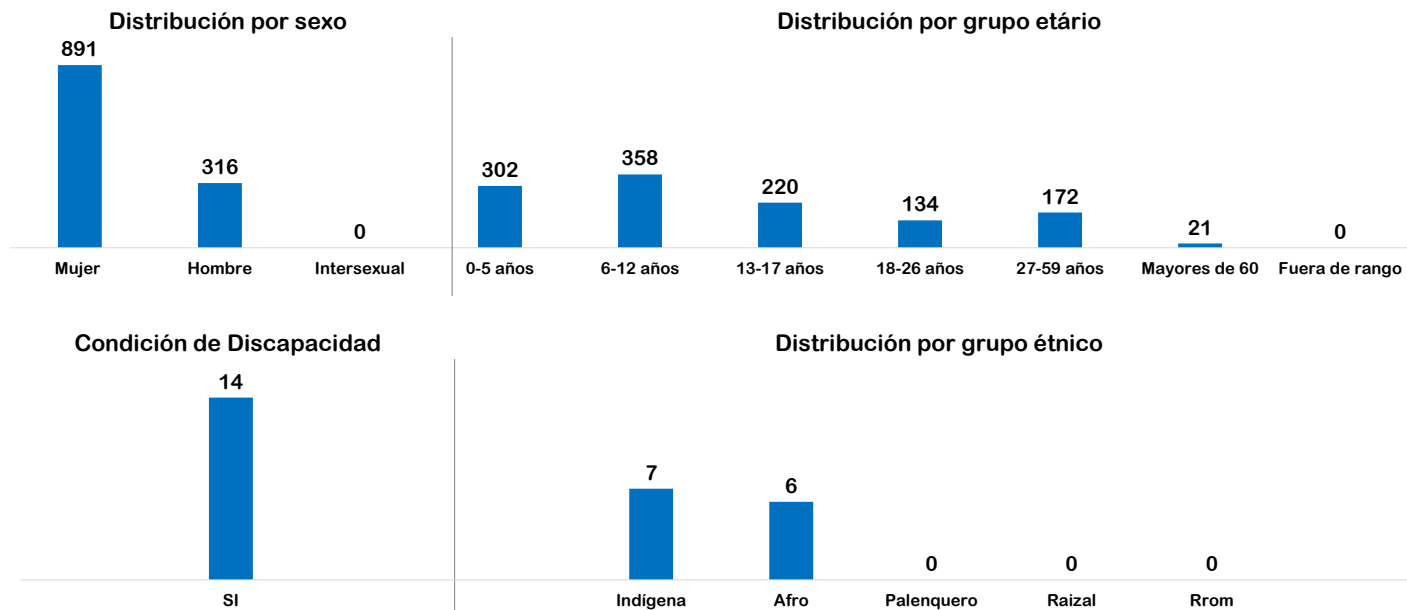
<b>NOMBRE</b>	<b>CLASIFICACION</b>	<b>PAGINA</b>
<b>2. UNA CIUDAD PARA LAS FAMILIAS.</b>	<b>PROYECTO</b>	<b>2</b>
<b>2,1. CENTROS PROTEGER.</b>	<b>SERVICIO</b>	<b>3</b>
<b>2,2. COMISARIAS DE FAMILIA.</b>	<b>SERVICIO</b>	<b>4</b>

# SECRETARÍA DISTRITAL DE INTEGRACIÓN SOCIAL REPORTE PERSONAS ÚNICAS ATENDIDAS

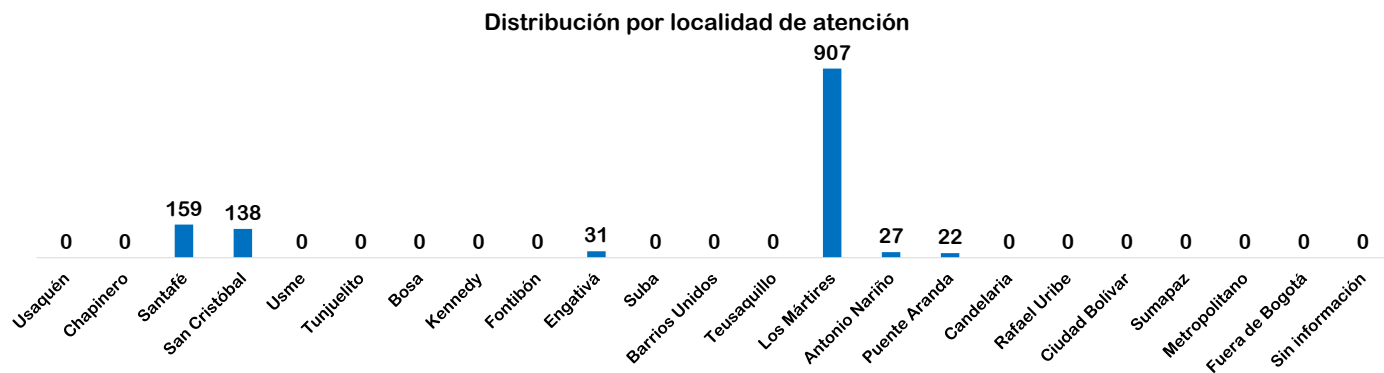
Proyecto **UNA CIUDAD PARA LAS FAMILIAS**

## 1.207 personas

DEL 1 DE ENERO AL 31 DE MAYO DE 2018



\*En la grafica se omite el valor NO Y Sin Información correspondiente a 1193 y 0 personas respectivamente. \* En la grafica se omiten los valores NINGUNO DE LOS ANTERIORES y NO APLICA con 1193 y 1 personas respectivamente



Fuente: SIRBE SDIS. Bases generadas para el periodo 01 DE ENERO de 2018 hasta 31 DE MAYO de 2018.

Nota: Fuera de rango corresponde a personas con más de 100 años. Cálculos realizados de acuerdo al protocolo de conteo de personas únicas atendidas.



## SECRETARÍA DISTRITAL DE INTEGRACIÓN SOCIAL REPORTE PERSONAS ÚNICAS ATENDIDAS

**Proyecto  
 Servicio**

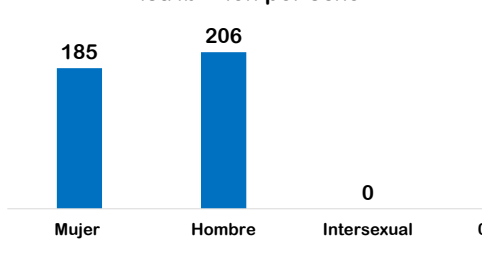
**UNA CIUDAD PARA LAS FAMILIAS  
 CENTROS PROTEGER**

Protección integral a niños, niñas y adolescentes con medida de protección, de restablecimiento de derechos adoptada por una Comisaría o Defensoría de familia


# 391 personas

DEL 1 DE ENERO AL 31 DE MAYO DE 2018

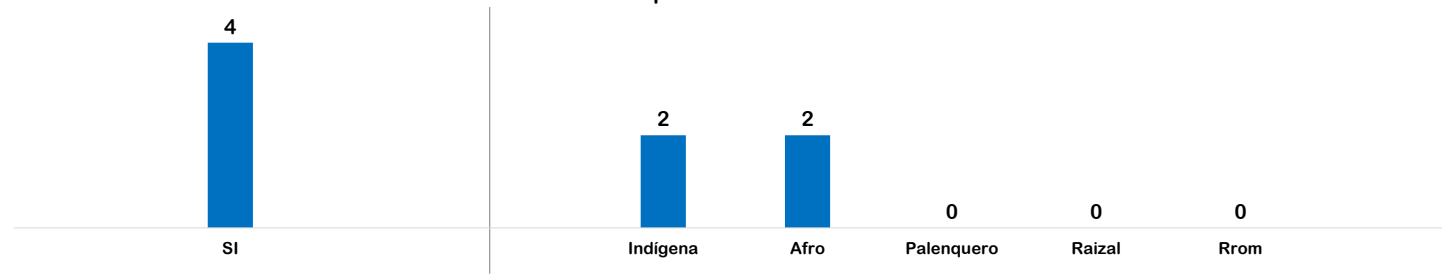
**Distribución por sexo**



**Distribución por grupo etario**



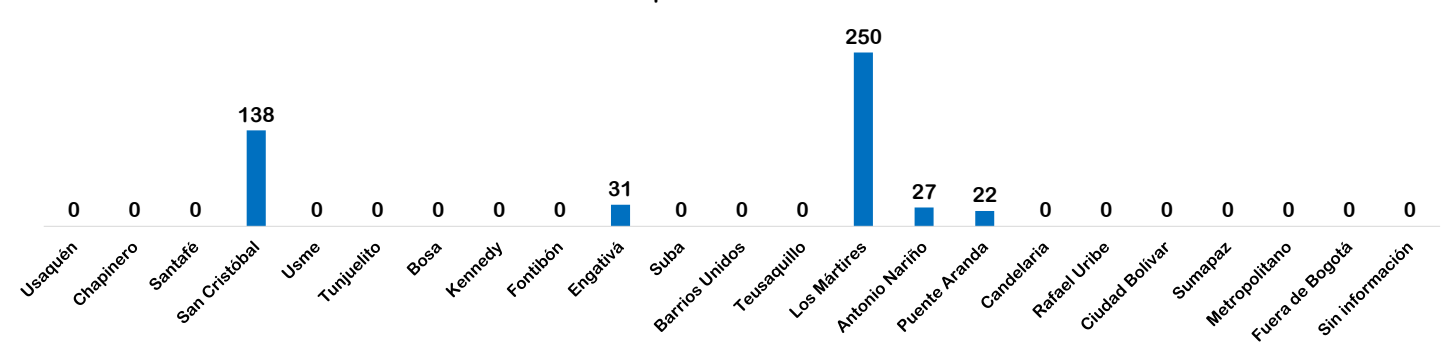
**Distribución por localidad de atención**



\*En la grafica se omite el valor NO Y Sin Información correspondiente a 387 y 0 personas respectivamente.

\* En la grafica se omiten los valores NINGUNO DE LOS ANTERIORES y NO APLICA con 387 y 0 personas respectivamente

**Distribución por localidad de atención**



Fuente: SIRBE SDIS. Bases generadas para el periodo 01 DE ENERO de 2018 hasta 31 DE MAYO de 2018.

Nota: Fuera de rango corresponde a personas con más de 100 años. Cálculos realizados de acuerdo al protocolo de conteo de personas únicas atendidas.

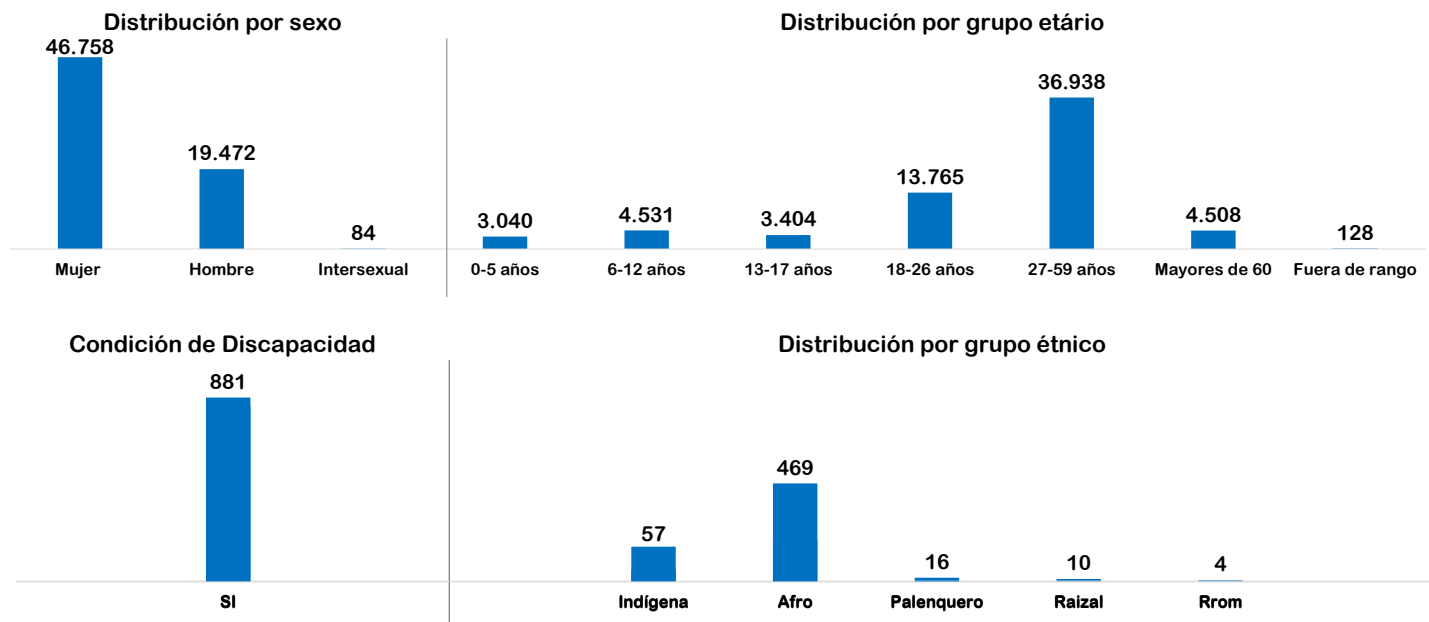


# SECRETARÍA DISTRITAL DE INTEGRACIÓN SOCIAL REPORTE PERSONAS ÚNICAS ATENDIDAS

Proyecto: UNA CIUDAD PARA LAS FAMILIAS  
 Servicio: COMISARIAS DE FAMILIA

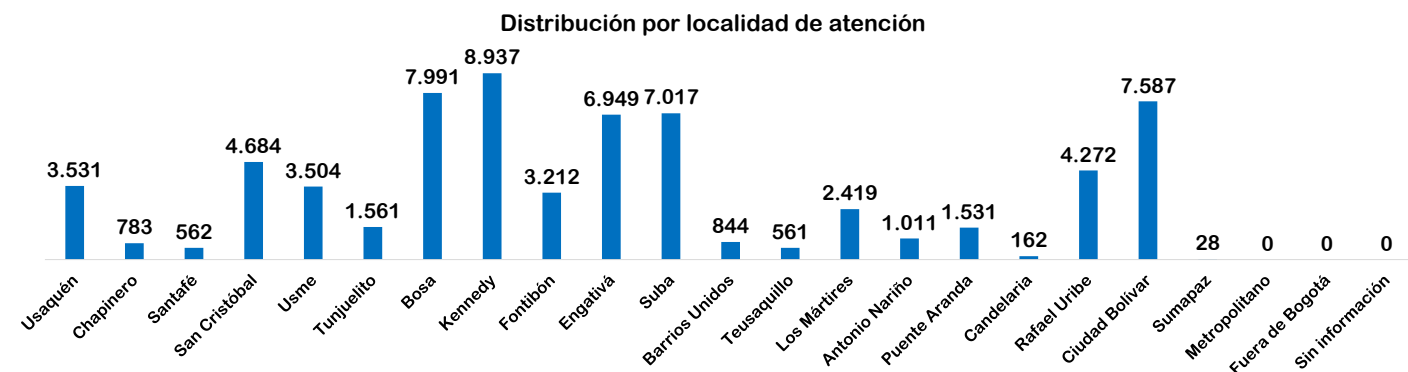
## 66.314 personas

DEL 1 DE ENERO AL 31 DE MAYO DE 2018



\*En la grafica se omite el valor NO Y Sin Información correspondiente a 65433 y 0 personas respectivamente.

\* En la grafica se omiten los valores NINGUNO DE LOS ANTERIORES y NO APLICA con 59959 y 5799 personas respectivamente



Fuente: SIRBE SDIS. Bases generadas para el periodo 01 DE ENERO de 2018 hasta 31 DE MAYO de 2018.

Nota: Fuera de rango corresponde a personas con más de 100 años. Cálculos realizados de acuerdo al protocolo de conteo de personas únicas atendidas.

