REPORTE PERSONAS ÚNICAS ATENDIDAS DEL DEL 1 DE ENERO AL 31 DE MAYO DE 2018
PROYECTO DESARROLLO INTEGRAL DESDE LA GESTACIÓN HASTA LA ADOLESCENCIA

NOMBRE	CLASIFICACION	PAGINA
1. DESARROLLO INTEGRAL DESDE LA GESTACIÓN HASTA LA ADOLESCENCIA.	**PROYECTO**	2
1,1. .JARDÍN INFANTIL DIURNO.	**SERVICIO**	3
1,2. .JARDÍN NOCTURNO.	**SERVICIO**	4
1,3. CASA DE PENSAMIENTO INTERCULTURAL.	**SERVICIO**	5
1,4. CENTROS AMAR.	**SERVICIO**	6
1,5. CRECIENDO EN FAMILIA.	**SERVICIO**	7
1,6. CRECIENDO EN FAMILIA EN LA RURALIDAD.	**SERVICIO**	8
1,7. CENTROS FORJAR.	**SERVICIO**	9

SECRETARÍA DISTRITAL DE INTEGRACIÓN SOCIAL
REPORTE PERSONAS ÚNICAS ATENDIDAS

Proyecto DESARROLLO INTEGRAL DESDE LA GESTACIÓN HASTA LA ADOLESCENCIA

90.759 personas

DEL 1 DE ENERO AL 31 DE MAYO DE 2018

Distribución por sexo

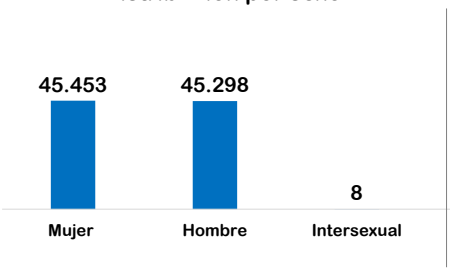

Distribución por grupo etário

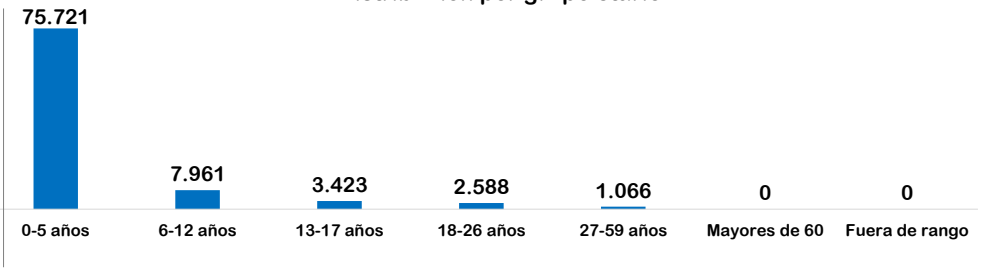

Condición de Discapacidad

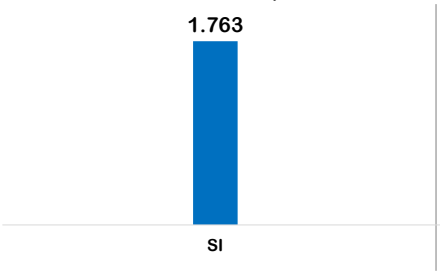

Distribución por grupo étnico

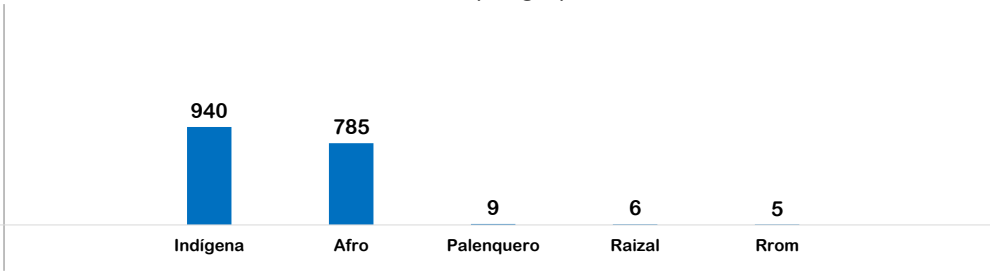

*En la grafica se omite el valor NO Y Sin Información correspondiente a 88996 y 0 personas respectivamente.

* En la grafica se omiten los valores NINGUNO DE LOS ANTERIORES y NO APLICA con 88981 y 33 personas respectivamente

Distribución por localidad de atención

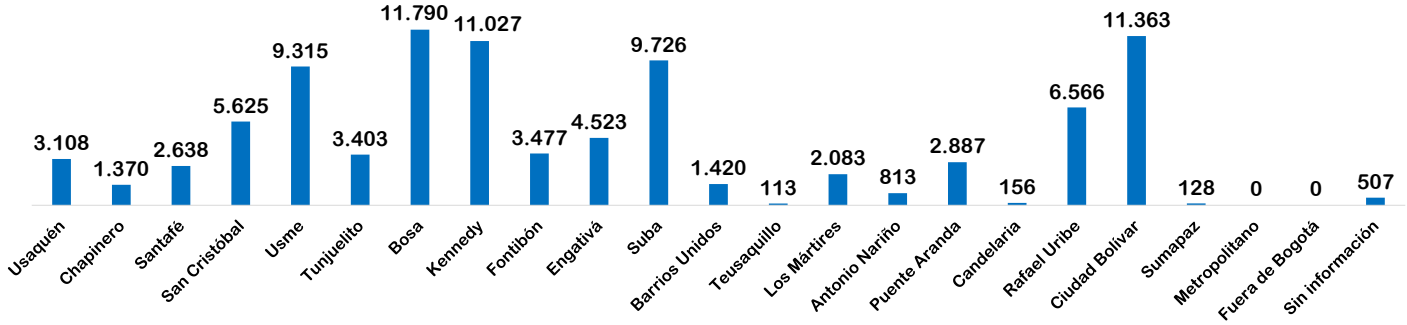

Fuente: SIRBE SDIS. Bases generadas para el periodo 01 DE ENERO de 2018 hasta 31 DE MAYO de 2018.

Nota: Fuera de rango corresponde a personas con más de 100 años. Cálculos realizados de acuerdo al protocolo de conteo de personas únicas atendidas.

ALCALDÍA MAYOR DE BOGOTÁ D.C. | BOGOTÁ MEJOR PARA TODOS

SECRETARÍA DISTRITAL DE INTEGRACIÓN SOCIAL
REPORTE PERSONAS ÚNICAS ATENDIDAS

Proyecto DESARROLLO INTEGRAL DESDE LA GESTACIÓN HASTA LA ADOLESCENCIA
Servicio JARDÍN INFANTIL DIURNO

56.777 personas

DEL 1 DE ENERO AL 31 DE MAYO DE 2018

Distribución por sexo

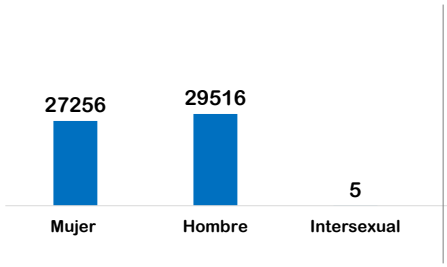

Distribución por grupo etário

Condición de Discapacidad

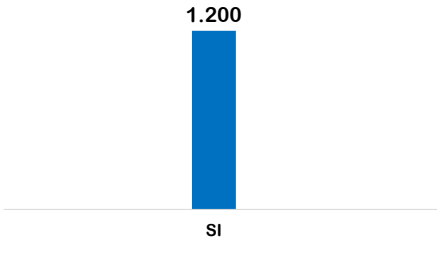

Distribución por grupo étnico

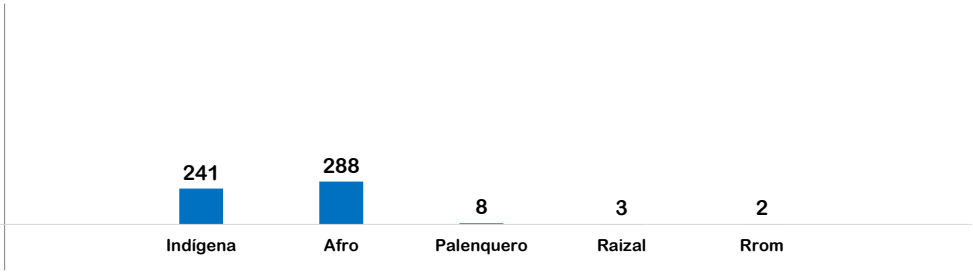

*En la grafica se omite el valor NO Y Sin Información correspondiente a 55577 y 0 personas respectivamente.

* En la grafica se omiten los valores NINGUNO DE LOS ANTERIORES y NO APLICA con 56205 y 30 personas respectivamente

Distribución por localidad de atención

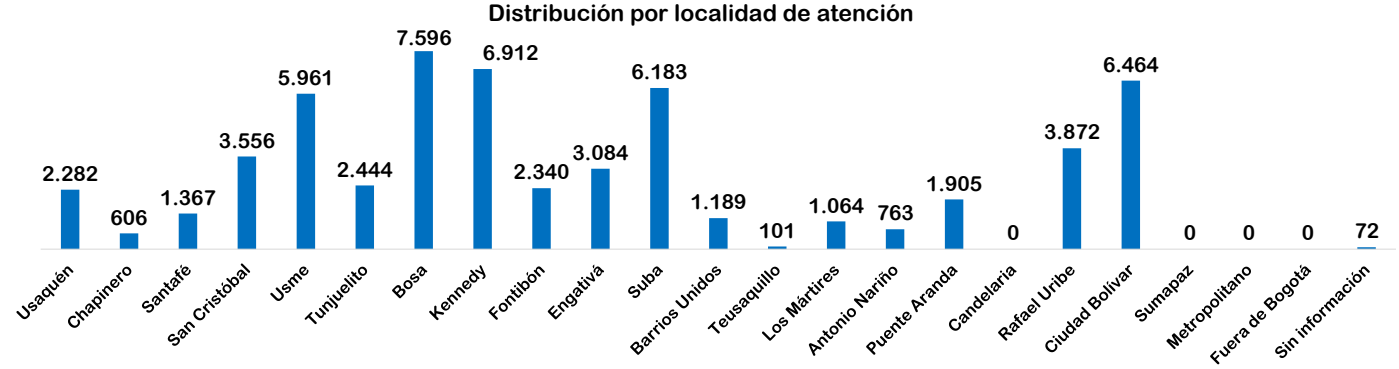

Fuente: SIRBE SDIS. Bases generadas para el periodo 01 DE ENERO de 2018 hasta 31 DE MAYO de 2018.

Nota: Fuera de rango corresponde a personas con más de 100 años. Cálculos realizados de acuerdo al protocolo de conteo de personas únicas atendidas.

ALCALDÍA MAYOR DE BOGOTÁ D.C. | BOGOTÁ MEJOR PARA TODOS

SECRETARÍA DISTRITAL DE INTEGRACIÓN SOCIAL
REPORTE PERSONAS ÚNICAS ATENDIDAS

Proyecto DESARROLLO INTEGRAL DESDE LA GESTACIÓN HASTA LA ADOLESCENCIA
Servicio JARDÍN NOCTURNO

462 personas

DEL 1 DE ENERO AL 31 DE MAYO DE 2018

Distribución por sexo

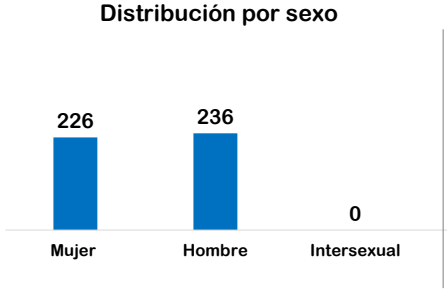

Distribución por grupo etário

Condición de Discapacidad

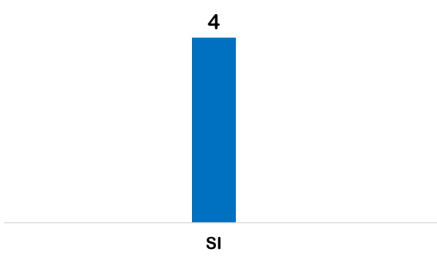

Distribución por grupo étnico

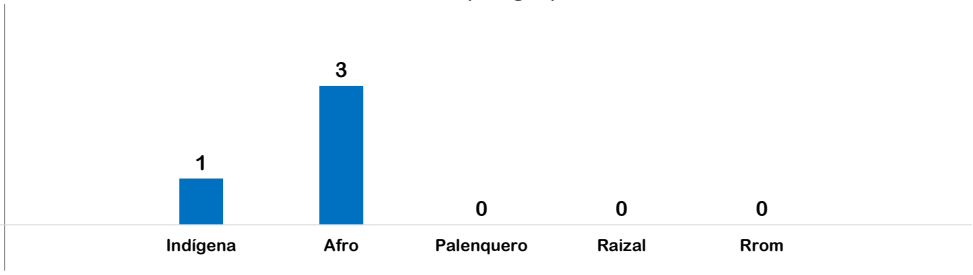

*En la grafica se omite el valor NO Y Sin Información correspondiente a 458 y 0 personas respectivamente.

* En la grafica se omiten los valores NINGUNO DE LOS ANTERIORES y NO APLICA con 458 y 0 personas respectivamente

PROYECTO DESARROLLO INTEGRAL DESDE LA GESTACIÓN HASTA LA ADOLESCENCIA

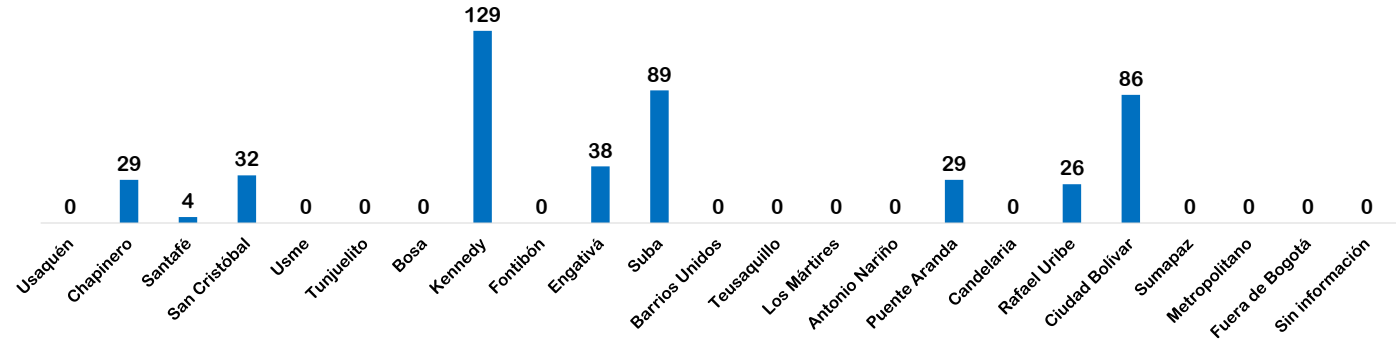

Fuente: SIRBE SDIS. Bases generadas para el periodo 01 DE ENERO de 2018 hasta 31 DE MAYO de 2018.

Nota: Fuera de rango corresponde a personas con más de 100 años. Cálculos realizados de acuerdo al protocolo de conteo de personas únicas atendidas.

ALCALDÍA MAYOR DE BOGOTÁ D.C. | BOGOTÁ MEJOR PARA TODOS

SECRETARÍA DISTRITAL DE INTEGRACIÓN SOCIAL
REPORTE PERSONAS ÚNICAS ATENDIDAS

Proyecto DESARROLLO INTEGRAL DESDE LA GESTACIÓN HASTA LA ADOLESCENCIA
Servicio CASA DE PENSAMIENTO

1.216 personas

DEL 1 DE ENERO AL 31 DE MAYO DE 2018

Distribución por sexo

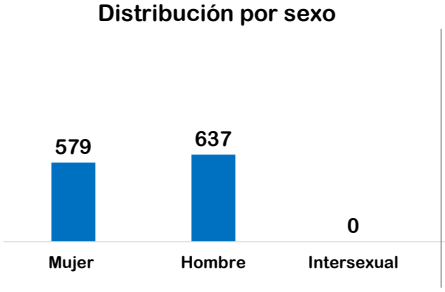

Distribución por grupo etário

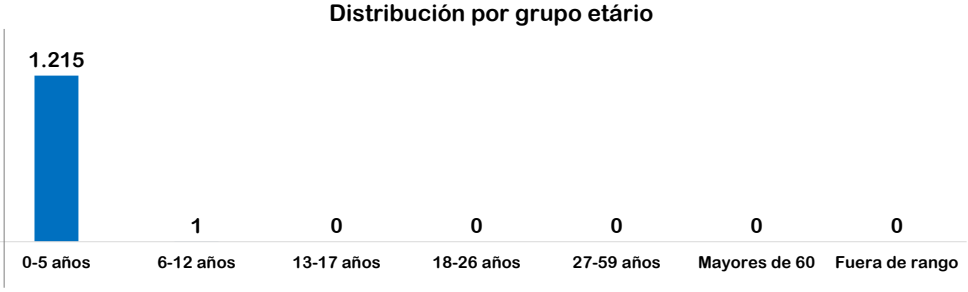

Condición de Discapacidad

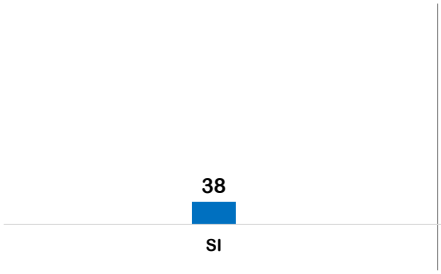

*En la grafica se omite el valor NO Y Sin Información correspondiente a 1178 y 0 personas respectivamente.

Distribución por grupo étnico

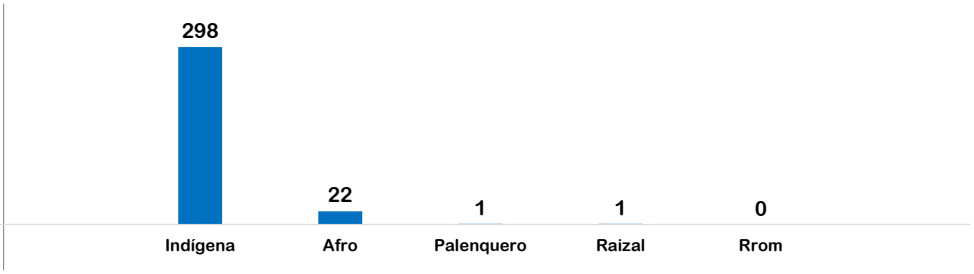

* En la grafica se omiten los valores NINGUNO DE LOS ANTERIORES y NO APLICA con 892 y 2 personas respectivamente

PROYECTO DESARROLLO INTEGRAL DESDE LA GESTACIÓN HASTA LA ADOLESCENCIA

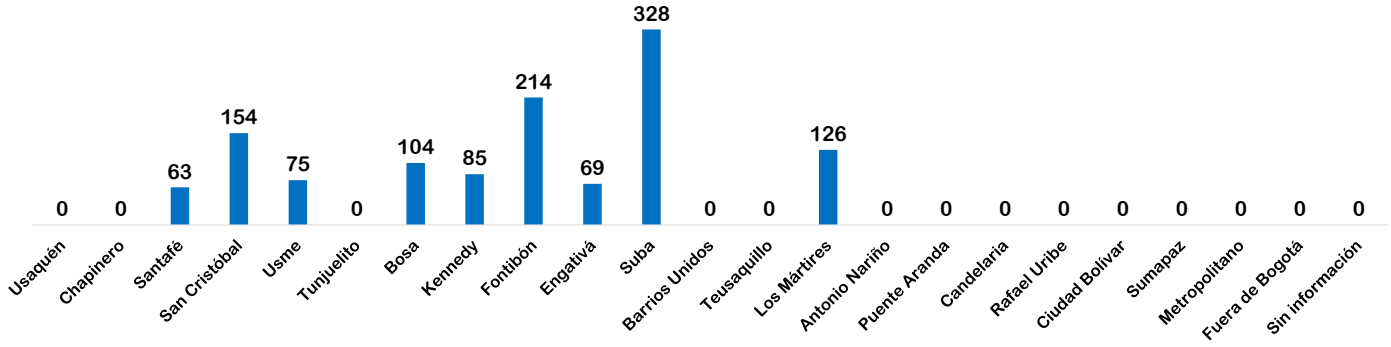

Fuente: SIRBE SDIS. Bases generadas para el periodo 01 DE ENERO de 2018 hasta 31 DE MAYO de 2018.

Nota: Fuera de rango corresponde a personas con más de 100 años. Cálculos realizados de acuerdo al protocolo de conteo de personas únicas atendidas.

ALCALDÍA MAYOR DE BOGOTÁ D.C. | BOGOTÁ MEJOR PARA TODOS

SECRETARÍA DISTRITAL DE INTEGRACIÓN SOCIAL
REPORTE PERSONAS ÚNICAS ATENDIDAS

Proyecto DESARROLLO INTEGRAL DESDE LA GESTACIÓN HASTA LA ADOLESCENCIA
Servicio CENTROS AMAR

6.541 personas

DEL 1 DE ENERO AL 31 DE MAYO DE 2018

Distribución por sexo

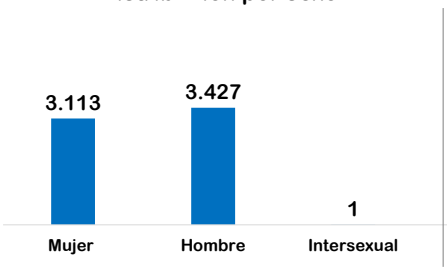

Distribución por grupo etário

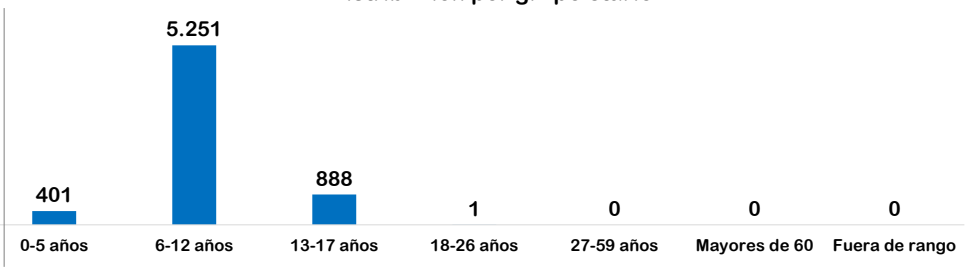

Condición de Discapacidad

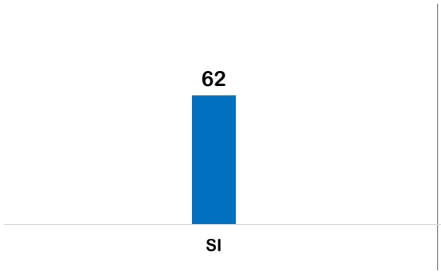

Distribución por grupo étnico

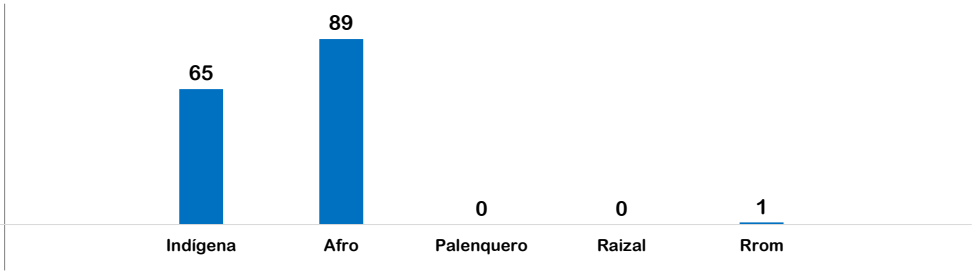

*En la grafica se omite el valor NO Y Sin Información correspondiente a 6479 y 0 personas respectivamente.

* En la grafica se omiten los valores NINGUNO DE LOS ANTERIORES y NO APLICA con 6386 y 0 personas respectivamente

PROYECTO DESARROLLO INTEGRAL DESDE LA GESTACIÓN HASTA LA ADOLESCENCIA

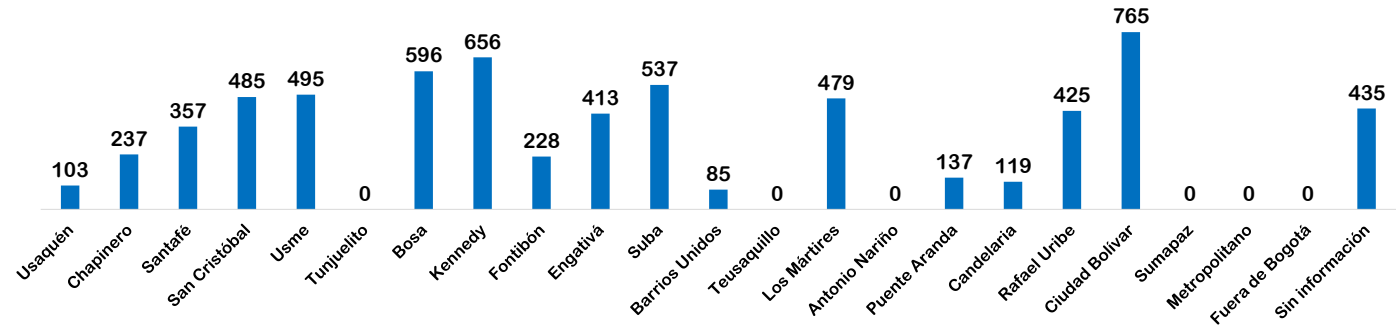

Fuente: SIRBE SDIS. Bases generadas para el periodo 01 DE ENERO de 2018 hasta 31 DE MAYO de 2018.

Nota: Fuera de rango corresponde a personas con más de 100 años. Cálculos realizados de acuerdo al protocolo de conteo de personas únicas atendidas.

ALCALDÍA MAYOR DE BOGOTÁ D.C. | BOGOTÁ MEJOR PARA TODOS

SECRETARÍA DISTRITAL DE INTEGRACIÓN SOCIAL
REPORTE PERSONAS ÚNICAS ATENDIDAS

Proyecto DESARROLLO INTEGRAL DESDE LA GESTACIÓN HASTA LA ADOLESCENCIA
Servicio CRECIENDO EN FAMILIA

22.967 personas

DEL 1 DE ENERO AL 31 DE MAYO DE 2018

Distribución por sexo

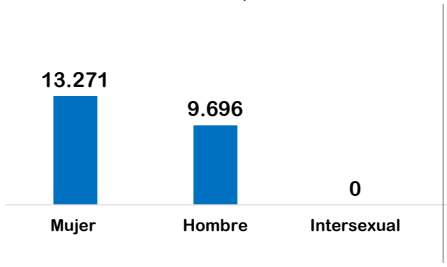

Distribución por grupo etário

Condición de Discapacidad

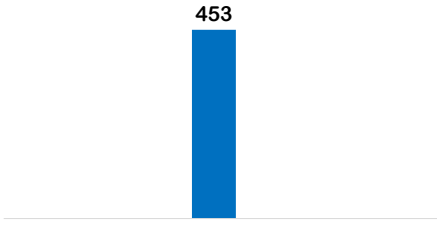

Distribución por grupo étnico



*En la grafica se omite el valor NO Y Sin Información correspondiente a 22514 y 0 personas respectivamente.

* En la grafica se omiten los valores NINGUNO DE LOS ANTERIORES y NO APLICA con 22773 y 1 personas respectivamente

PROYECTO DESARROLLO INTEGRAL DESDE LA GESTACIÓN HASTA LA ADOLESCENCIA

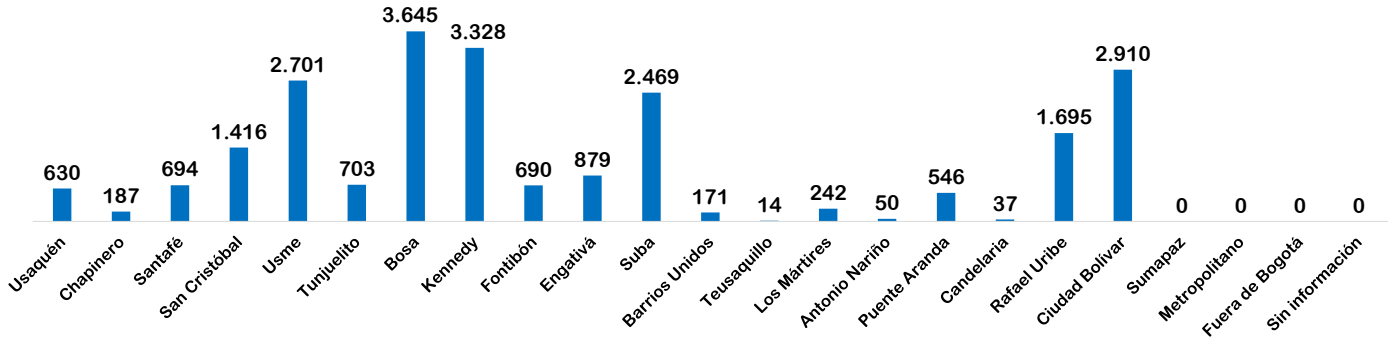

Fuente: SIRBE SDIS. Bases generadas para el periodo 01 DE ENERO de 2018 hasta 31 DE MAYO de 2018.

Nota: Fuera de rango corresponde a personas con más de 100 años. Cálculos realizados de acuerdo al protocolo de conteo de personas únicas atendidas.

ALCALDÍA MAYOR DE BOGOTÁ D.C. | BOGOTÁ MEJOR PARA TODOS

SECRETARÍA DISTRITAL DE INTEGRACIÓN SOCIAL
REPORTE PERSONAS ÚNICAS ATENDIDAS

Proyecto DESARROLLO INTEGRAL DESDE LA GESTACIÓN HASTA LA ADOLESCENCIA
Servicio CRECIENDO EN FAMILIA EN LA RURALIDAD

671 personas

DEL 1 DE ENERO AL 31 DE MAYO DE 2018

Distribución por sexo

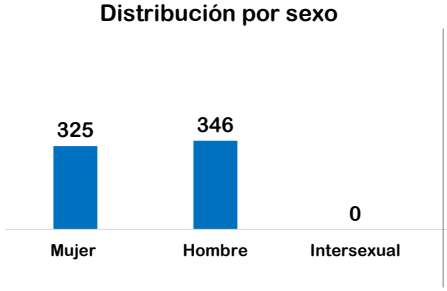

Distribución por grupo etário

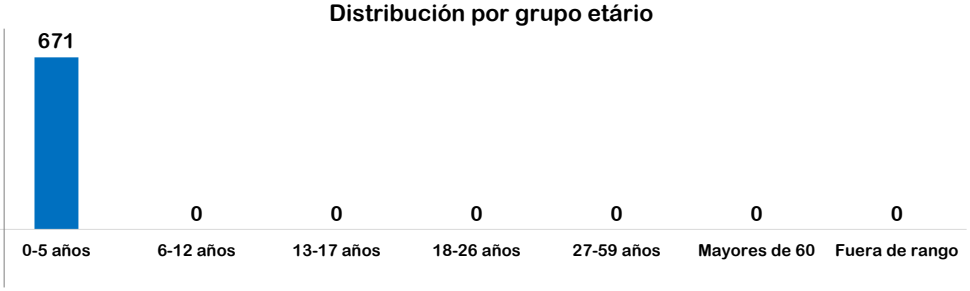

Condición de Discapacidad

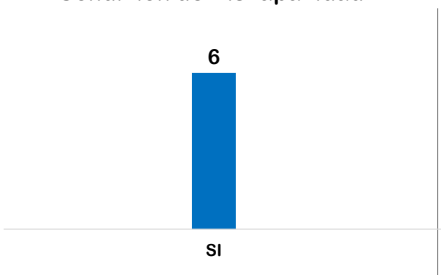

Distribución por grupo étnico

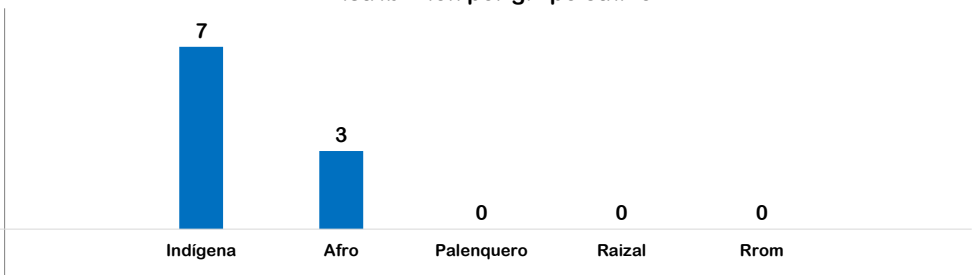

*En la grafica se omite el valor NO Y Sin Información correspondiente a 665 y 0 personas respectivamente.

* En la grafica se omiten los valores NINGUNO DE LOS ANTERIORES y NO APLICA con 661 y 0 personas respectivamente

PROYECTO DESARROLLO INTEGRAL DESDE LA GESTACIÓN HASTA LA ADOLESCENCIA

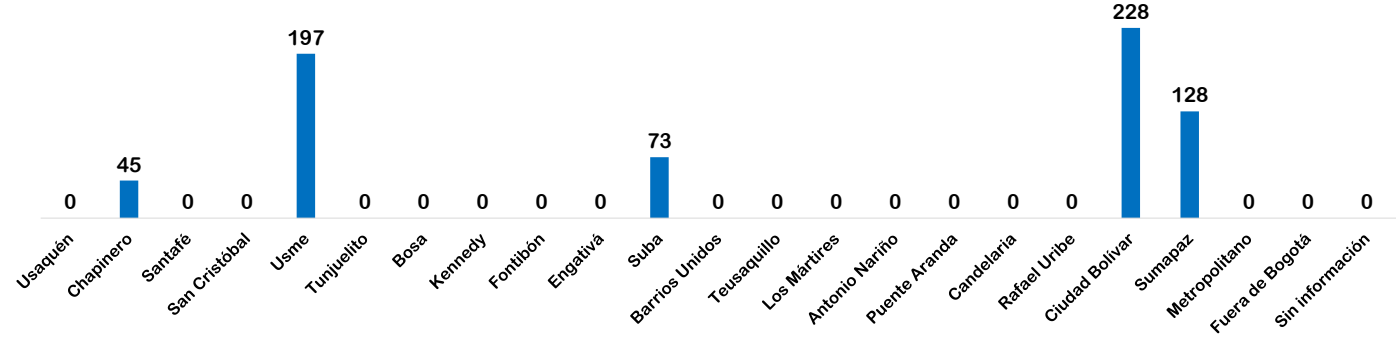

Fuente: SIRBE SDIS. Bases generadas para el periodo 01 DE ENERO de 2018 hasta 31 DE MAYO de 2018.

Nota: Fuera de rango corresponde a personas con más de 100 años. Cálculos realizados de acuerdo al protocolo de conteo de personas únicas atendidas.

ALCALDÍA MAYOR DE BOGOTÁ D.C. BOGOTÁ MEJOR PARA TODOS

SECRETARÍA DISTRITAL DE INTEGRACIÓN SOCIAL
REPORTE PERSONAS ÚNICAS ATENDIDAS

Proyecto DESARROLLO INTEGRAL DESDE LA GESTACIÓN HASTA LA ADOLESCENCIA
Servicio CENTROS FORJAR

1.165 personas

DEL 1 DE ENERO AL 31 DE MAYO DE 2018

Distribución por sexo

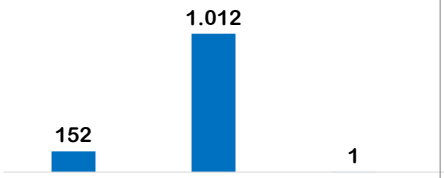

Distribución por grupo etário

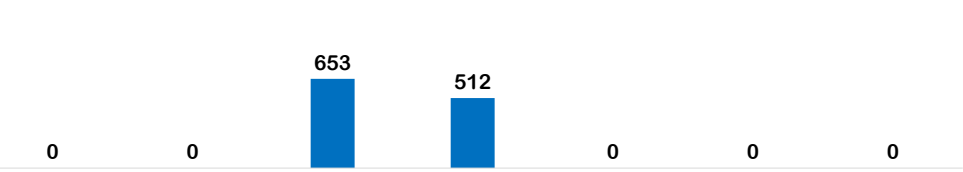

Condición de Discapacidad

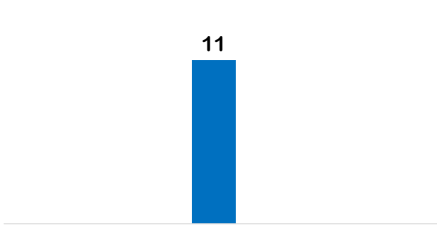

Distribución por grupo étnico



*En la grafica se omite el valor NO Y Sin Información correspondiente a 1154 y 0 personas respectivamente.

* En la grafica se omiten los valores NINGUNO DE LOS ANTERIORES y NO APLICA con 1152 y 0 personas respectivamente

PROYECTO DESARROLLO INTEGRAL DESDE LA GESTACIÓN HASTA LA ADOLESCENCIA

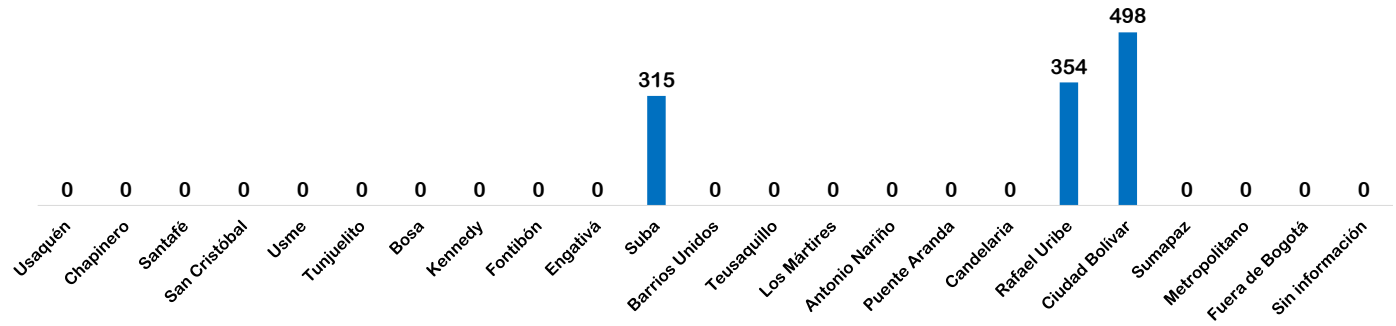

Fuente: SIRBE SDIS. Bases generadas para el periodo 01 DE ENERO de 2018 hasta 31 DE MAYO de 2018.

Nota: Fuera de rango corresponde a personas con más de 100 años. Cálculos realizados de acuerdo al protocolo de conteo de personas únicas atendidas.