

**REPORTE PERSONAS ÚNICAS ATENDIDAS DEL DEL 1 DE ENERO AL 31 DE MARZO DE 2018**  
**PROYECTO ENVEJECIMIENTO DIGNO, ACTIVO Y FELIZ**

<b>NOMBRE</b>	<b>CLASIFICACION</b>	<b>PAGINA</b>
5. ENVEJECIMIENTO DIGNO, ACTIVO Y FELIZ.	PROYECTO	2
5,1. CENTROS DÍA.	SERVICIO	3
5,2. CENTROS NOCHE.	SERVICIO	4
5,3. CENTRO DE PROTECCIÓN SOCIAL.	SERVICIO	5
5,4.APOYOS ECONOMICOS	SERVICIO	6

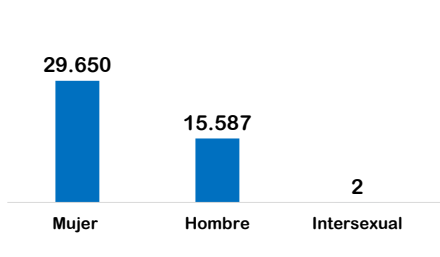
# SECRETARÍA DISTRITAL DE INTEGRACIÓN SOCIAL REPORTE PERSONAS ÚNICAS ATENDIDAS

Proyecto ENVEJECIMIENTO DIGNO, ACTIVO Y FELIZ

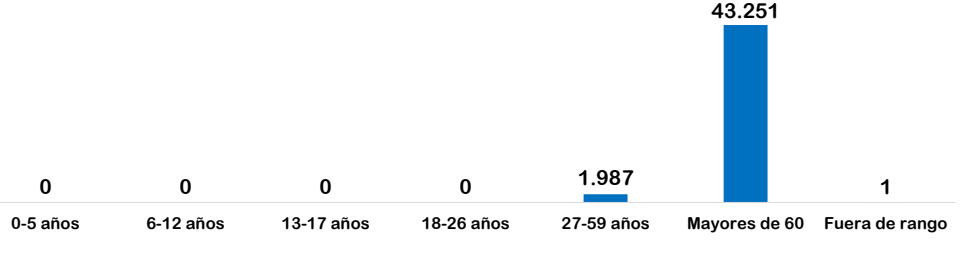
## 45.239 personas

DEL 1 DE ENERO AL 31 DE MARZO DE 2018

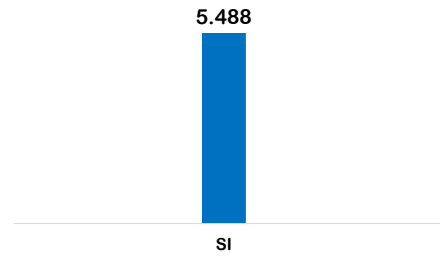
Distribución por sexo




Distribución por grupo etáreo



Condición de Discapacidad



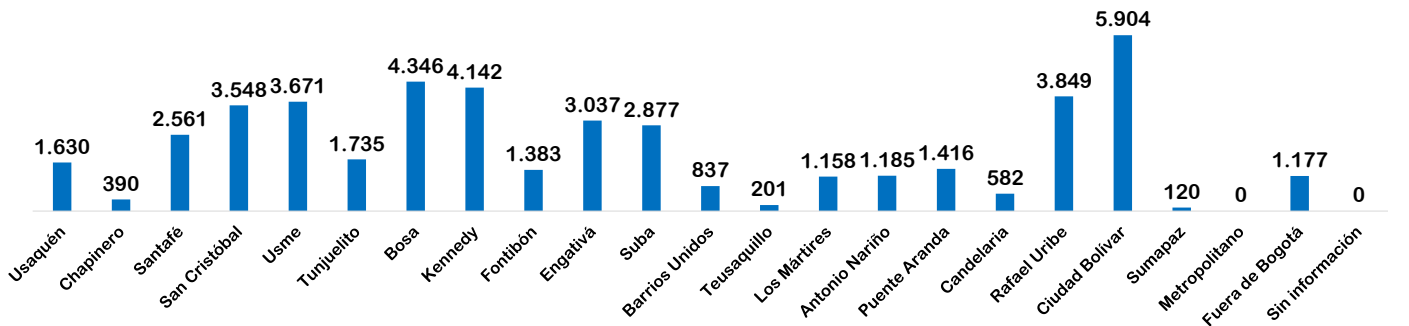
Distribución por grupo étnico



\*En la grafica se omite el valor NO y Sin Información correspondiente a 39750 y 1 personas respectivamente

\* En la grafica se omiten los valores NINGUNO DE LOS ANTERIORES y NO APLICA con 44802 y 184 personas respectivamente

Distribución por localidad de atención



Fuente: SIRBE SDIS. Bases generadas para el periodo 01 DE ENERO de 2018 hasta 31 DE MARZO de 2018.

Nota: Fuera de rango corresponde a personas con más de 100 años. Cálculos realizados de acuerdo al protocolo de conteo de personas únicas atendidas.



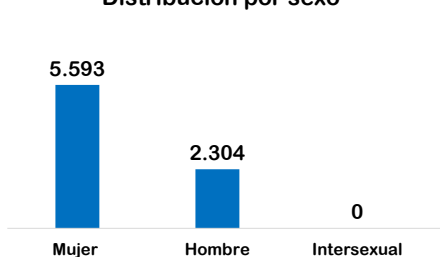
## SECRETARÍA DISTRITAL DE INTEGRACIÓN SOCIAL REPORTE PERSONAS ÚNICAS ATENDIDAS

Proyecto      ENVEJECIMIENTO DIGNO, ACTIVO Y FELIZ  
 Servicio      CENTROS DIA

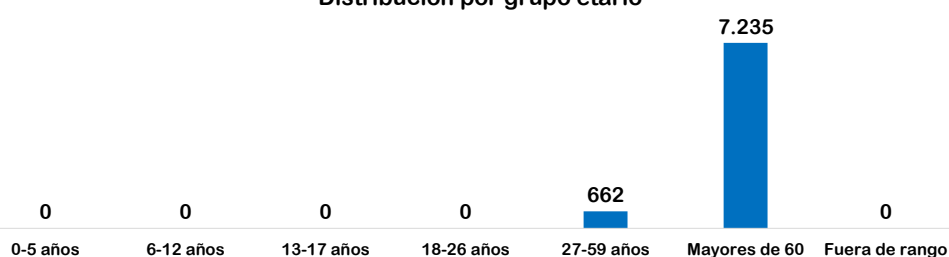
# 7.897 personas

DEL 1 DE ENERO AL 31 DE MARZO DE 2018

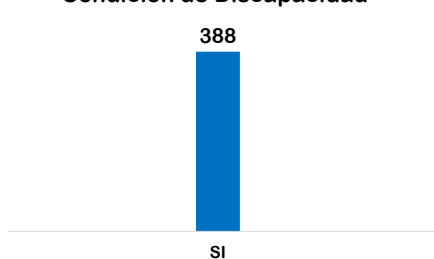
**Distribución por sexo**



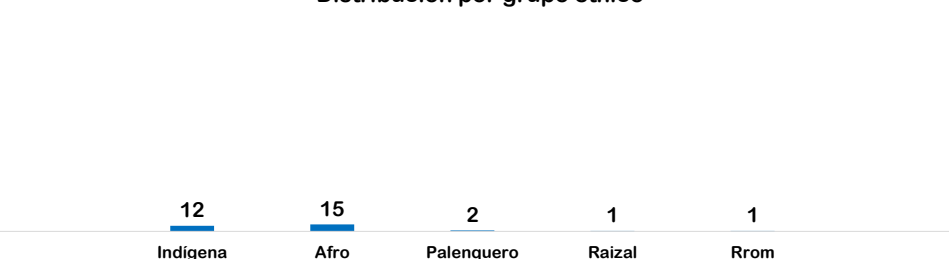
**Distribución por grupo etáreo**



**Condición de Discapacidad**



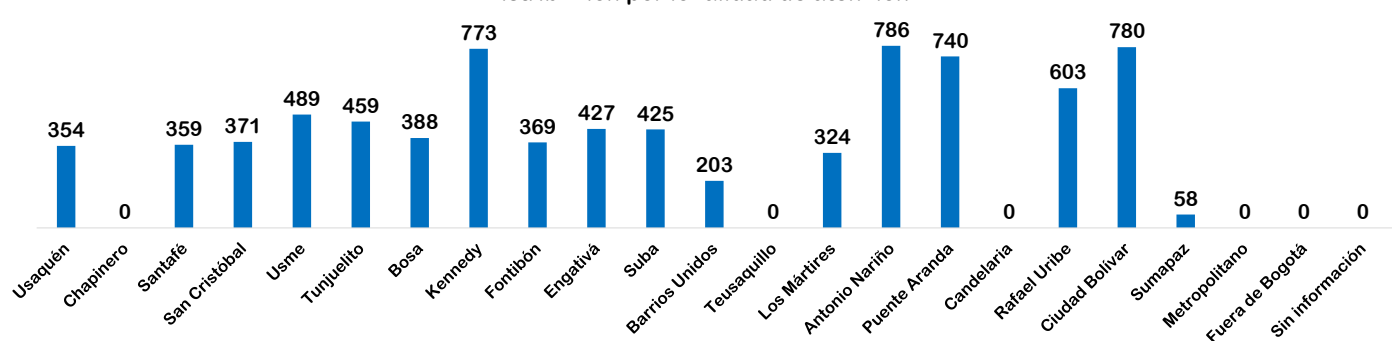
**Distribución por grupo étnico**



\*En la grafica se omite el valor NO y Sin Información correspondiente a 7508 y 1 personas respectivamente

\* En la grafica se omiten los valores NINGUNO DE LOS ANTERIORES y NO APLICA con 7831 y 35 personas respectivamente

**Distribución por localidad de atención**



Fuente: SIRBE SDIS. Bases generadas para el periodo 01 DE ENERO de 2018 hasta 31 DE MARZO de 2018.

Nota: Fuera de rango corresponde a personas con más de 100 años. Cálculos realizados de acuerdo al protocolo de conteo de personas únicas atendidas.



# SECRETARÍA DISTRITAL DE INTEGRACIÓN SOCIAL

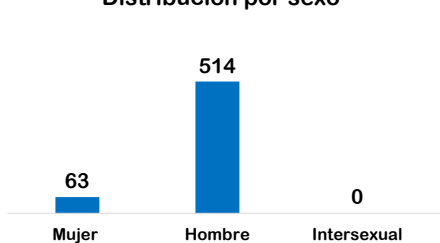
## REPORTE PERSONAS ÚNICAS ATENDIDAS

Proyecto ENVEJECIMIENTO DIGNO, ACTIVO Y FELIZ  
 Servicio CENTROS NOCHE

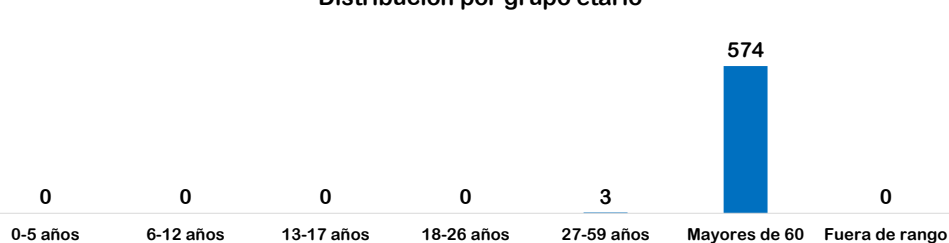
# 577 personas

DEL 1 DE ENERO AL 31 DE MARZO DE 2018

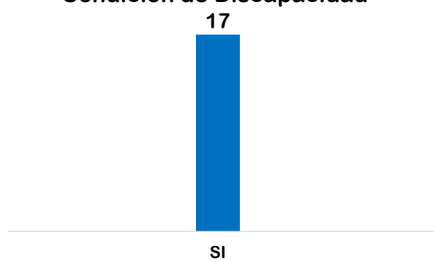
Distribución por sexo



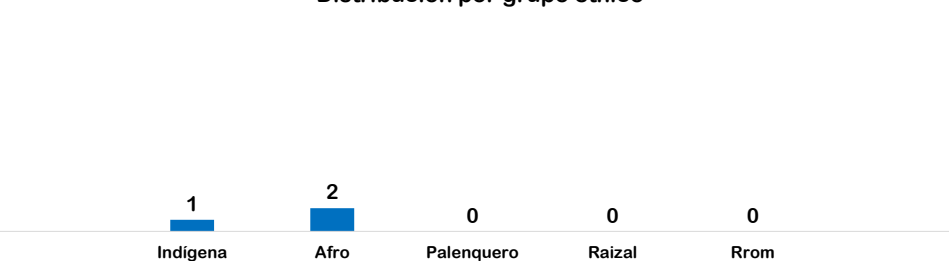
Distribución por grupo etáreo



Condición de Discapacidad



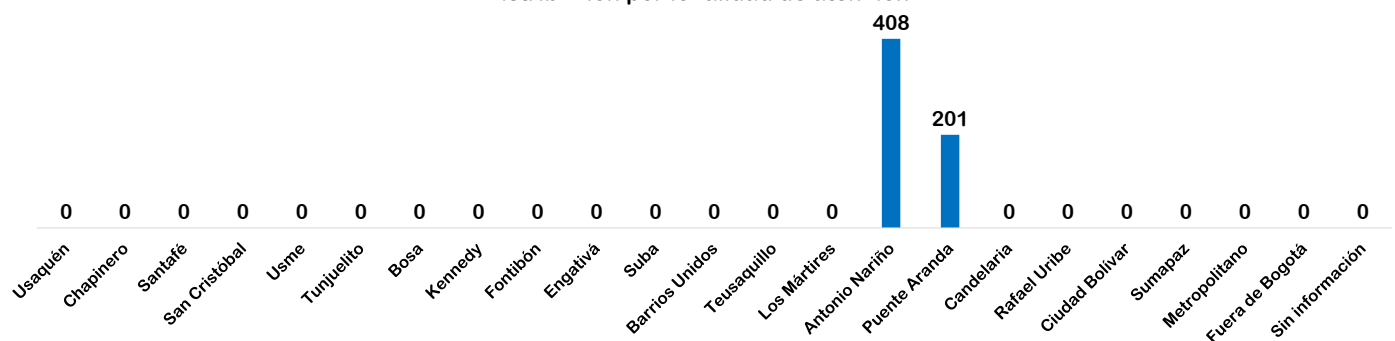
Distribución por grupo étnico



\*En la grafica se omite el valor NO y Sin Información correspondiente a 560 y 0 personas respectivamente

\* En la grafica se omiten los valores NINGUNO DE LOS ANTERIORES y NO APLICA con 574 y 0 personas respectivamente

Distribución por localidad de atención



Fuente: SIRBE SDIS. Bases generadas para el periodo 01 DE ENERO de 2018 hasta 31 DE MARZO de 2018.

Nota: Fuera de rango corresponde a personas con más de 100 años. Cálculos realizados de acuerdo al protocolo de conteo de personas únicas atendidas.



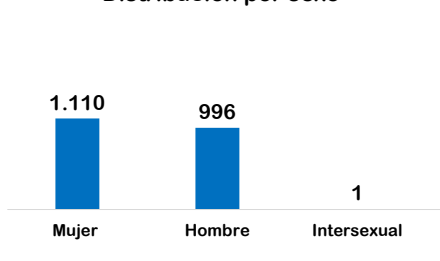
# SECRETARÍA DISTRITAL DE INTEGRACIÓN SOCIAL REPORTE PERSONAS ÚNICAS ATENDIDAS

Proyecto ENVEJECIMIENTO DIGNO, ACTIVO Y FELIZ  
 Servicio CENTRO DE PROTECCION SOCIAL

## 2.107 personas

DEL 1 DE ENERO AL 31 DE MARZO DE 2018

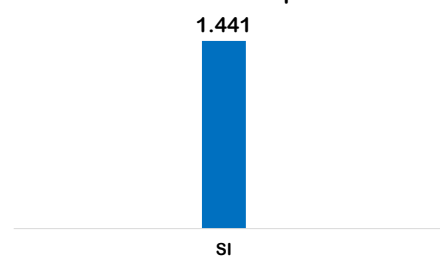
Distribución por sexo



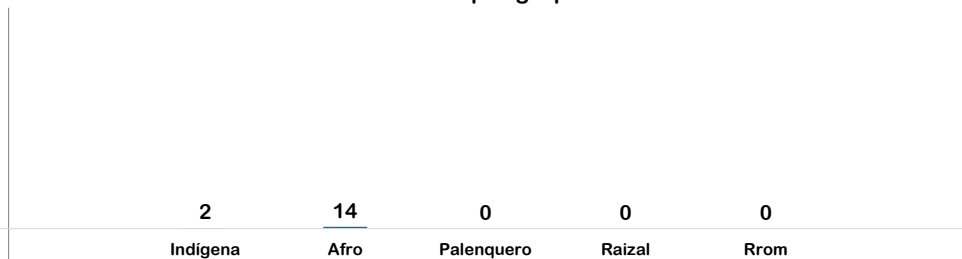
Distribución por grupo etáreo



Condición de Discapacidad



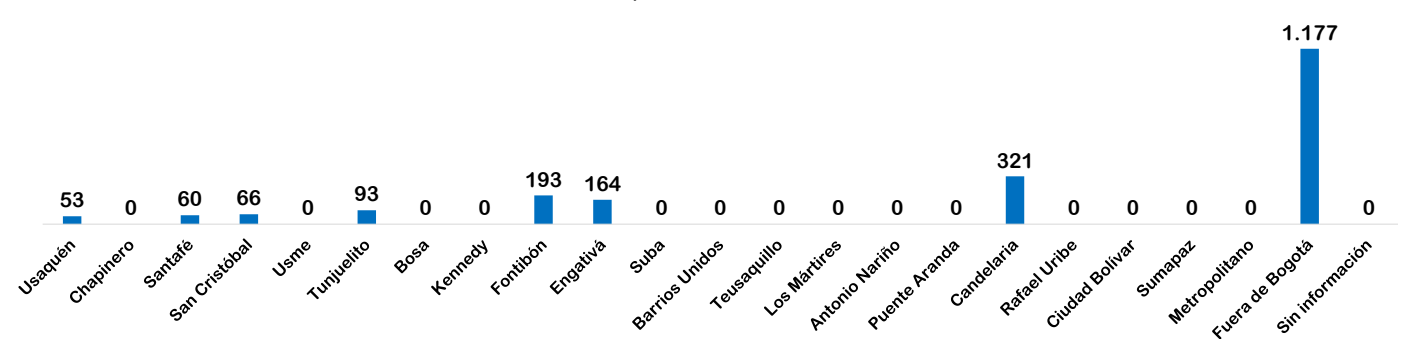
Distribución por grupo étnico



\*En la grafica se omite el valor NO y Sin Información correspondiente a 666 y 0 personas respectivamente

\* En la grafica se omiten los valores NINGUNO DE LOS ANTERIORES y NO APLICA con 2085 y 6 personas respectivamente

Distribución por localidad de atención



Fuente: SIRBE SDIS. Bases generadas para el periodo 01 DE ENERO de 2018 hasta 31 DE MARZO de 2018.

Nota: Fuera de rango corresponde a personas con más de 100 años. Cálculos realizados de acuerdo al protocolo de conteo de personas únicas atendidas.



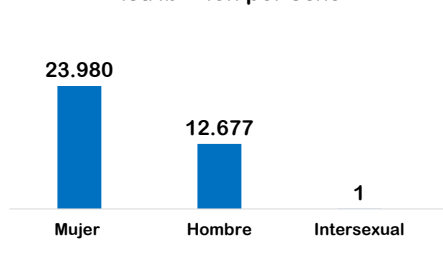
# SECRETARÍA DISTRITAL DE INTEGRACIÓN SOCIAL REPORTE PERSONAS ÚNICAS ATENDIDAS

Proyecto ENVEJECIMIENTO DIGNO, ACTIVO Y FELIZ  
 Servicio APOYOS ECONOMICOS

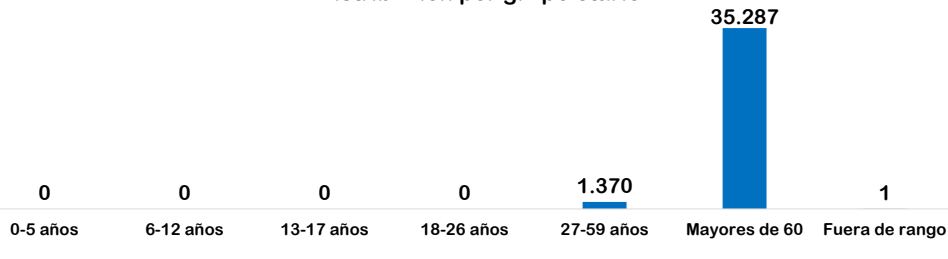
## 36.658 personas

DEL 1 DE ENERO AL 31 DE MARZO DE 2018

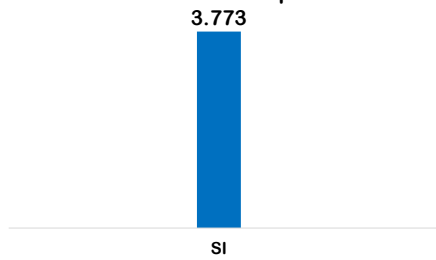
Distribución por sexo



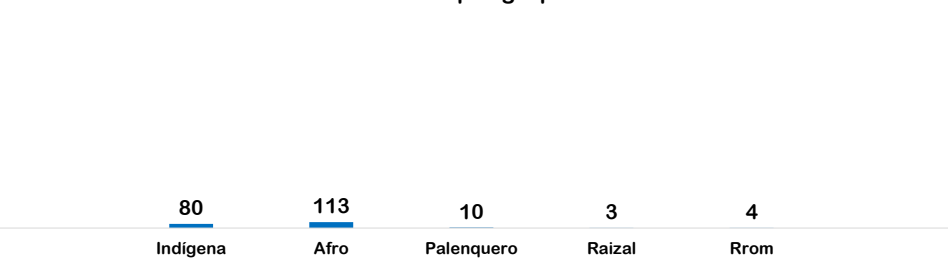
Distribución por grupo etáreo



Condición de Discapacidad



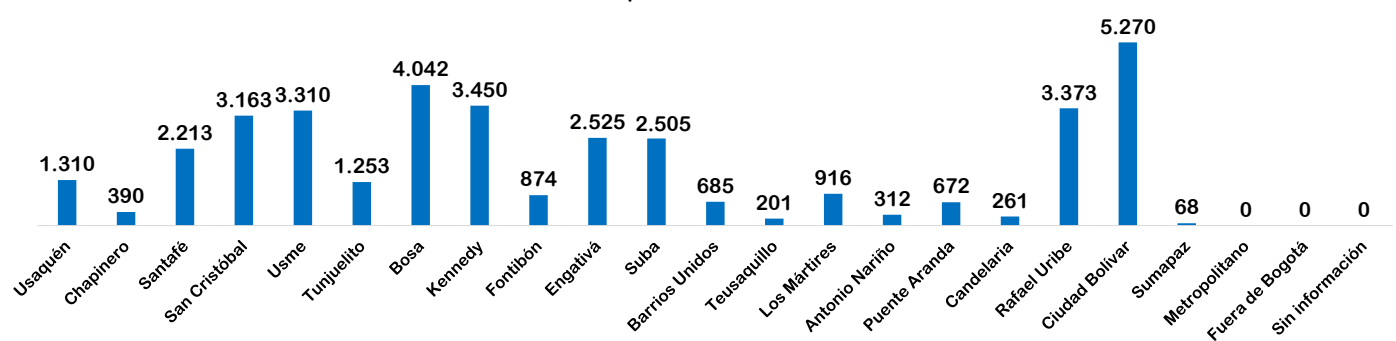
Distribución por grupo étnico



\*En la grafica se omite el valor NO y Sin Información correspondiente a 32885 y 0 personas respectivamente

\* En la grafica se omiten los valores NINGUNO DE LOS ANTERIORES y NO APLICA con 36304 y 144 personas respectivamente

Distribución por localidad de atención



Fuente: SIRBE SDIS. Bases generadas para el periodo 01 DE ENERO de 2018 hasta 31 DE MARZO de 2018.

Nota: Fuera de rango corresponde a personas con más de 100 años. Cálculos realizados de acuerdo al protocolo de conteo de personas únicas atendidas.

