

**REPORTE PERSONAS ÚNICAS ATENDIDAS DEL DEL 1 DE ENERO AL 30 DE JUNIO DE 2018**  
**PROYECTO DISTRITO DIVERSO**

<b>NOMBRE</b>	<b>CLASIFICACION</b>	<b>PAGINA</b>
6. DISTRITO DIVERSO.	PROYECTO	2
6,1. ATENCIÓN INTEGRAL A LA DIVERSIDAD SEXUAL Y DE GÉNERO.	SERVICIO	3
6,2. UNIDAD CONTRA DISCRIMINACIÓN.	SERVICIO	4

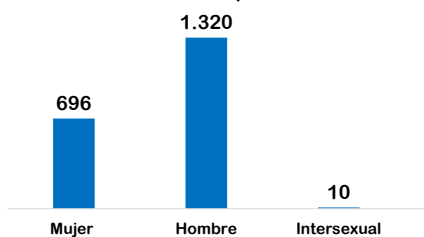
## SECRETARÍA DISTRITAL DE INTEGRACIÓN SOCIAL REPORTE PERSONAS ÚNICAS ATENDIDAS

Proyecto **DISTRITO DIVERSO**

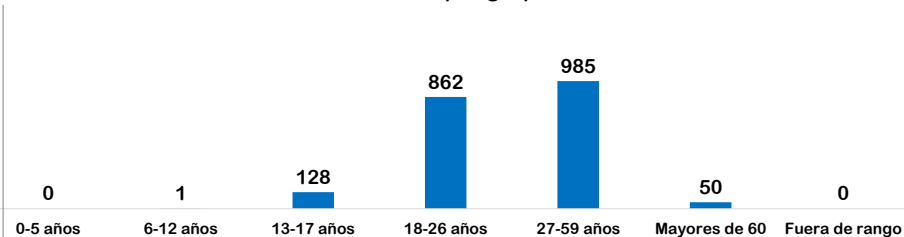
# 2.026 personas

DEL 1 DE ENERO AL 30 DE JUNIO DE 2018

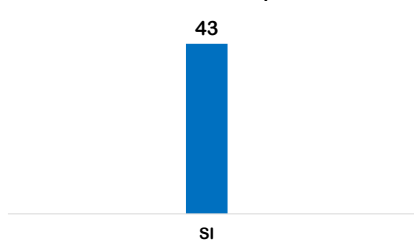
**Distribución por sexo**



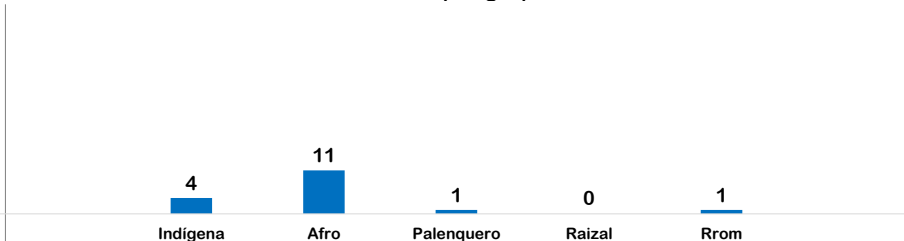
**Distribución por grupo etario**



**Condición de Discapacidad**



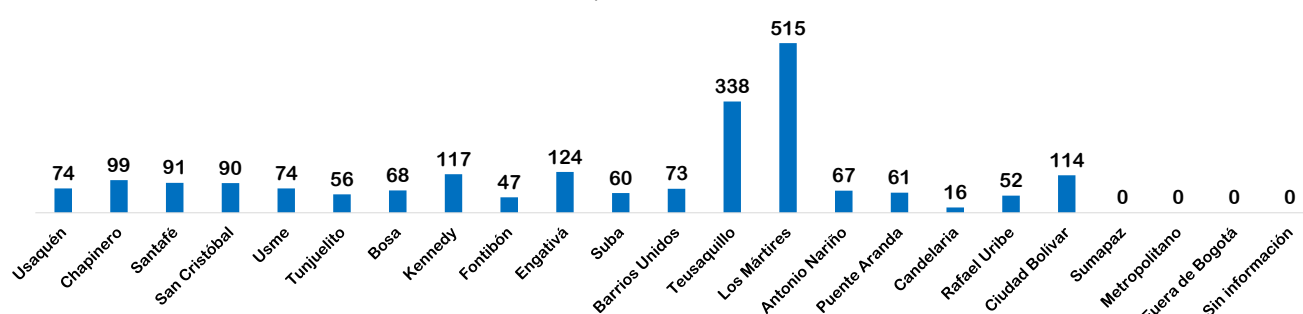
**Distribución por grupo étnico**



\*En la grafica se omite el valor NO y Sin Información correspondiente a 1983 y 0 personas respectivamente

\* En la grafica se omiten los valores NINGUNO DE LOS ANTERIORES y NO APLICA con 1495 y 514 personas respectivamente

**Distribución por localidad de atención**



Fuente: SIRBE SDIS. Bases generadas para el periodo 01 DE ENERO de 2018 hasta 30 DE JUNIO de 2018.

Nota: Fuera de rango corresponde a personas con más de 100 años. Cálculos realizados de acuerdo al protocolo de conteo de personas únicas atendidas.



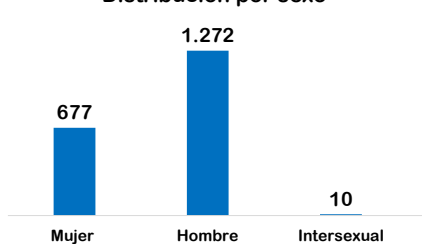
## SECRETARÍA DISTRITAL DE INTEGRACIÓN SOCIAL REPORTE PERSONAS ÚNICAS ATENDIDAS

Proyecto      **DISTRITO DIVERSO**  
 Servicio      **ATENCIÓN INTEGRAL A LA DIVERSIDAD SEXUAL Y DE GÉNERO**

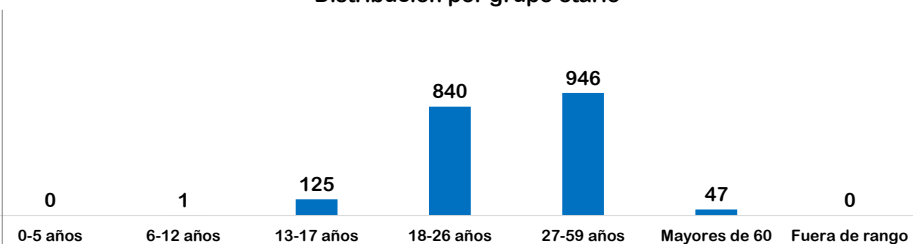
# 1.959 personas

DEL 1 DE ENERO AL 30 DE JUNIO DE 2018

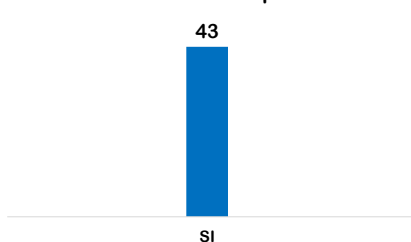
**Distribución por sexo**



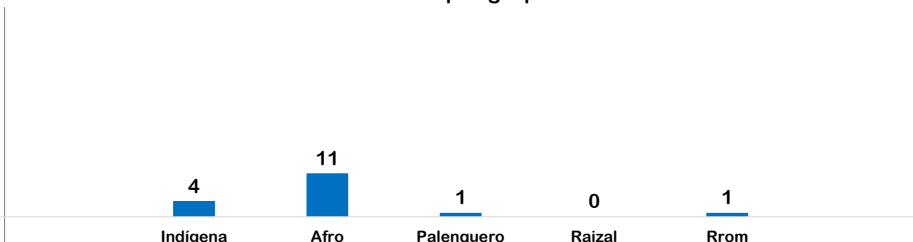
**Distribución por grupo etario**



**Condición de Discapacidad**



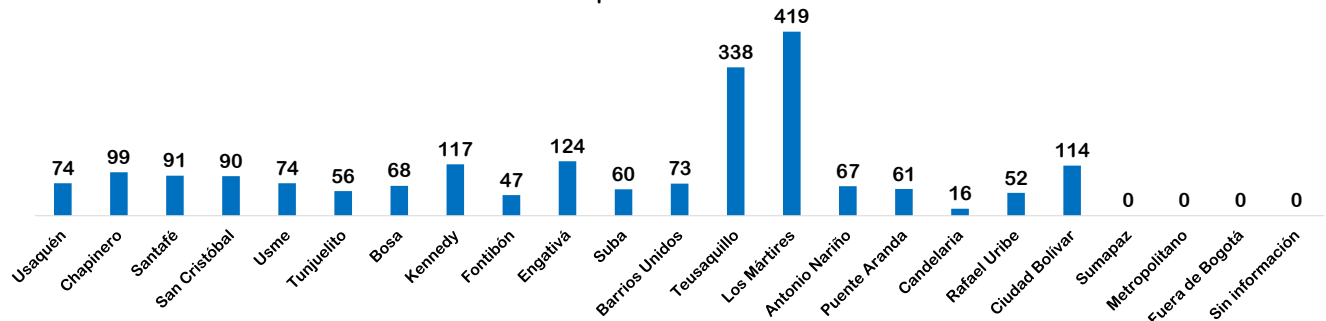
**Distribución por grupo étnico**



\*En la grafica se omite el valor NO y Sin Información correspondiente a 1916 y 0 personas respectivamente

\* En la grafica se omiten los valores NINGUNO DE LOS ANTERIORES y NO APLICA con 1446 y 496 personas respectivamente

**Distribución por localidad de atención**



Fuente: SIRBE SDIS. Bases generadas para el periodo 01 DE ENERO de 2018 hasta 30 DE JUNIO de 2018.

Nota: Fuera de rango corresponde a personas con más de 100 años. Cálculos realizados de acuerdo al protocolo de conteo de personas únicas atendidas.



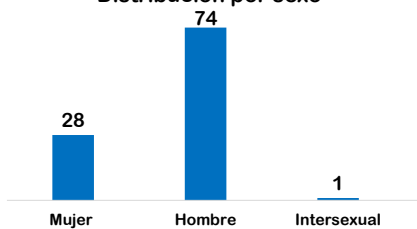
## SECRETARÍA DISTRITAL DE INTEGRACIÓN SOCIAL REPORTE PERSONAS ÚNICAS ATENDIDAS

Proyecto      DISTRITO DIVERSO  
 Servicio      UNIDAD CONTRA LA DISCRIMINACIÓN

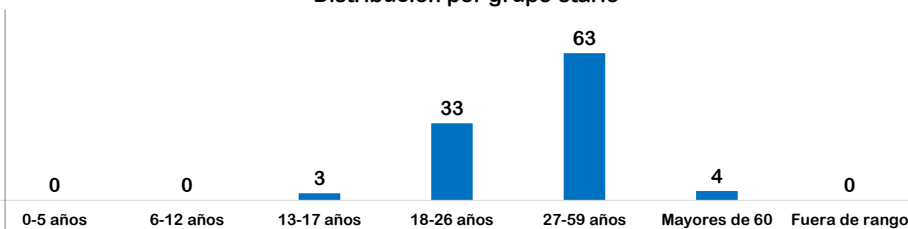
# 103 personas

DEL 1 DE ENERO AL 30 DE JUNIO DE 2018

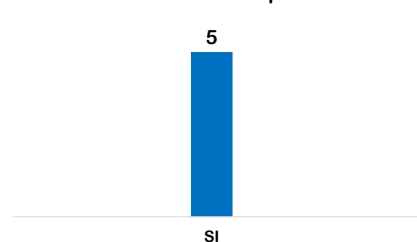
**Distribución por sexo**



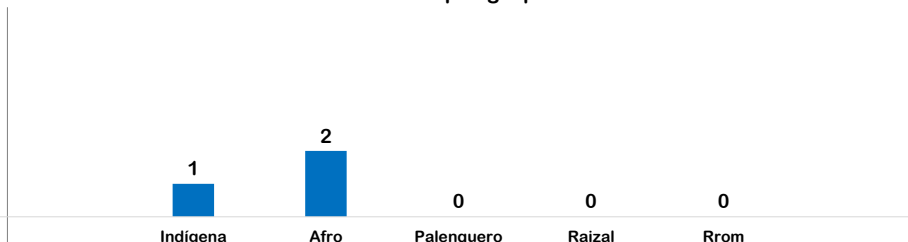
**Distribución por grupo etáreo**



**Condición de Discapacidad**



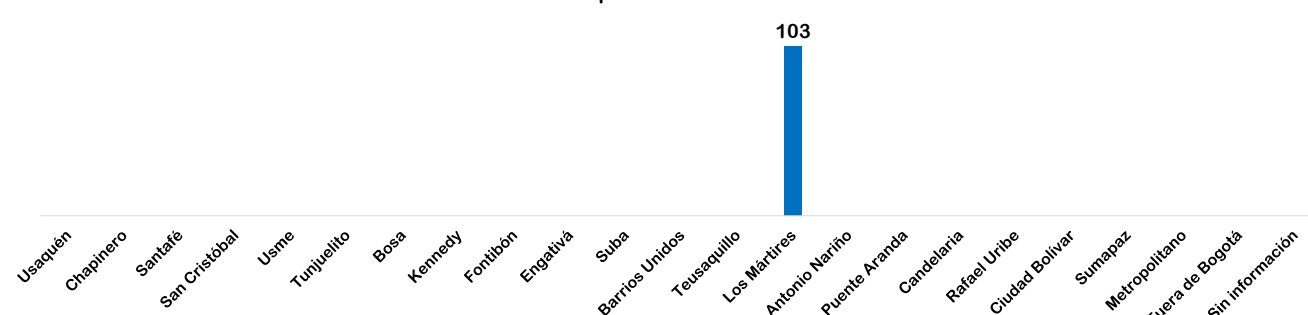
**Distribución por grupo étnico**



\*En la grafica se omite el valor NO y Sin Información correspondiente a 98 y 0 personas respectivamente

\* En la grafica se omiten los valores NINGUNO DE LOS ANTERIORES y NO APLICA con 80 y 20 personas respectivamente

**Distribución por localidad de atención**



Fuente: SIRBE SDIS. Bases generadas para el periodo 01 DE ENERO de 2018 hasta 30 DE JUNIO de 2018.

Nota: Fuera de rango corresponde a personas con más de 100 años. Cálculos realizados de acuerdo al protocolo de conteo de personas únicas atendidas.

