

**REPORTE PERSONAS ÚNICAS ATENDIDAS DEL DEL 1 DE ENERO AL 30 DE JUNIO DE 2018**  
**PROYECTO UNA CIUDAD PARA LAS FAMILIAS**

<b>NOMBRE</b>	<b>CLASIFICACION</b>	<b>PAGINA</b>
<b>2. UNA CIUDAD PARA LAS FAMILIAS.</b>	<b>PROYECTO</b>	<b>2</b>
<b>2,1. CENTROS PROTEGER.</b>	<b>SERVICIO</b>	<b>3</b>
<b>2,2. COMISARIAS DE FAMILIA.</b>	<b>SERVICIO</b>	<b>4</b>

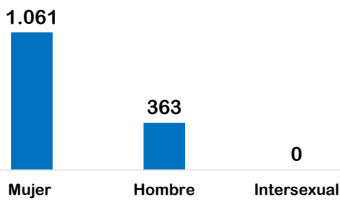
## SECRETARÍA DISTRITAL DE INTEGRACIÓN SOCIAL REPORTE PERSONAS ÚNICAS ATENDIDAS

Proyecto **UNA CIUDAD PARA LAS FAMILIAS**

# 1.424 personas

DEL 1 DE ENERO AL 30 DE JUNIO DE 2018

**Distribución por sexo**



**Distribución por grupo etáreo**



**Condición de Discapacidad**

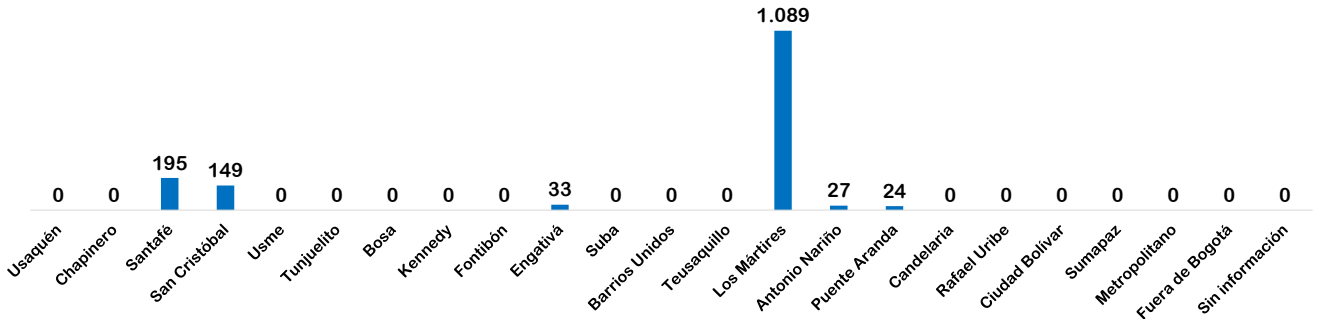


**Distribución por grupo étnico**



\*En la grafica se omite el valor NO Y Sin Información correspondiente a 1404 y 0 \* En la grafica se omiten los valores NINGUNO DE LOS ANTERIORES y NO APLICA con 1406 y 1 personas respectivamente

**Distribución por localidad de atención**



Fuente: SIRBE SDIS. Bases generadas para el periodo 01 DE ENERO de 2018 hasta 30 DE JUNIO de 2018.

Nota: Fuera de rango corresponde a personas con más de 100 años. Cálculos realizados de acuerdo al protocolo de conteo de personas únicas atendidas.



## SECRETARÍA DISTRITAL DE INTEGRACIÓN SOCIAL REPORTE PERSONAS ÚNICAS ATENDIDAS

Proyecto  
 Servicio

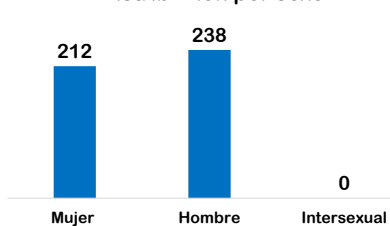
UNA CIUDAD PARA LAS FAMILIAS  
 CENTROS PROTEGER

Protección integral a niños, niñas y adolescentes con medida de protección, de restablecimiento de derechos adoptada por una Comisaría o Defensoría de familia


# 450 personas

DEL 1 DE ENERO AL 30 DE JUNIO DE 2018

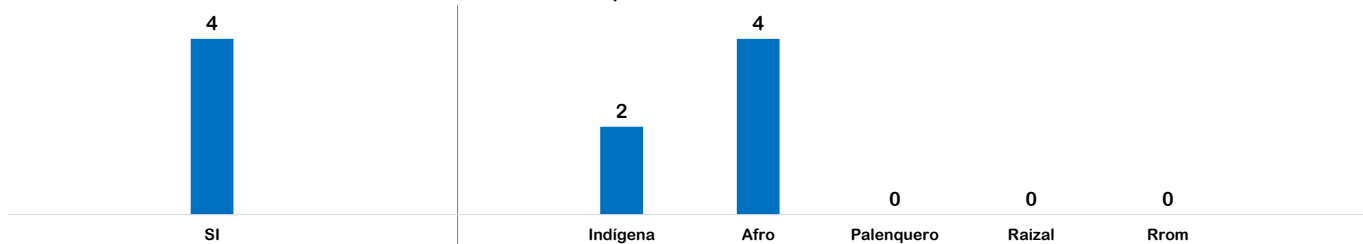
Distribución por sexo



Distribución por grupo etario



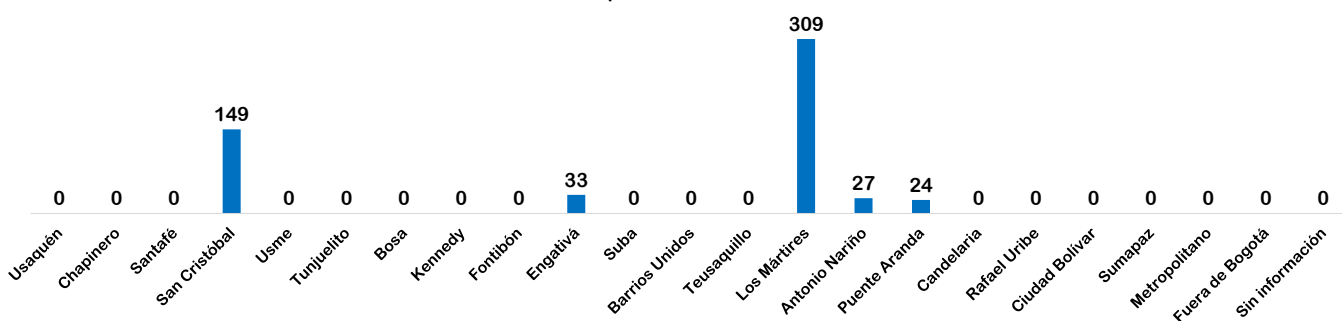
Distribución por localidad de atención



\*En la grafica se omite el valor NO Y Sin Información correspondiente a 446 y 0 personas respectivamente.

\* En la grafica se omiten los valores NINGUNO DE LOS ANTERIORES y NO APLICA con 444 y 0 personas respectivamente

Distribución por localidad de atención



Fuente: SIRBE SDIS. Bases generadas para el periodo 01 DE ENERO de 2018 hasta 30 DE JUNIO de 2018.

Nota: Fuera de rango corresponde a personas con más de 100 años. Cálculos realizados de acuerdo al protocolo de conteo de personas únicas atendidas.

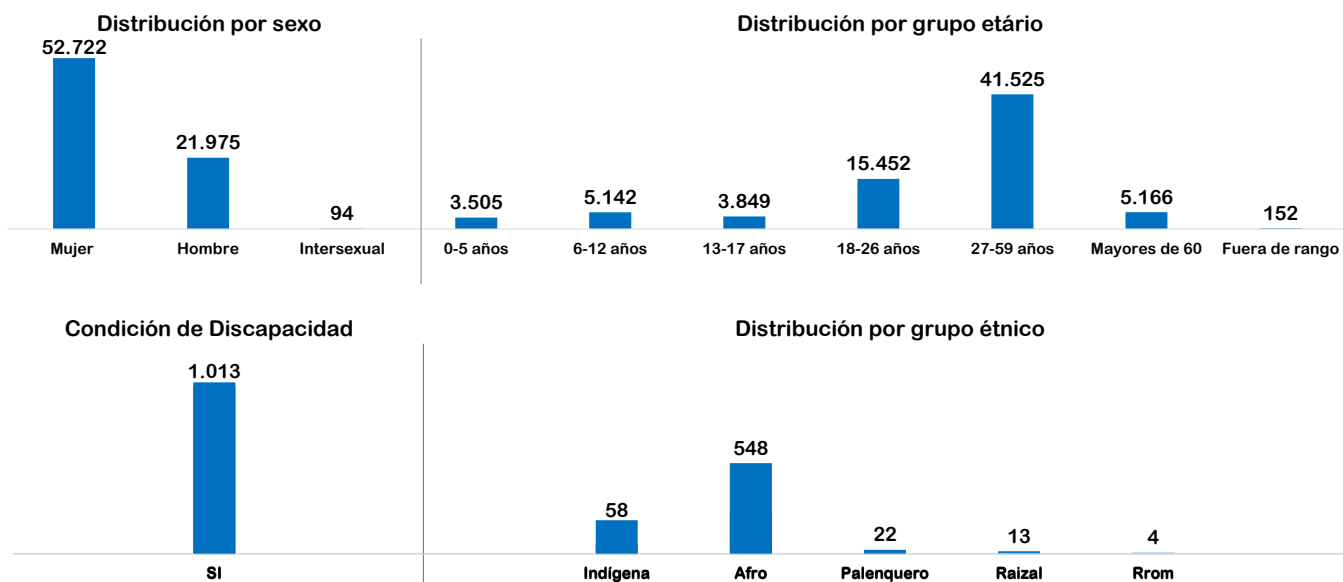


## SECRETARÍA DISTRITAL DE INTEGRACIÓN SOCIAL REPORTE PERSONAS ÚNICAS ATENDIDAS

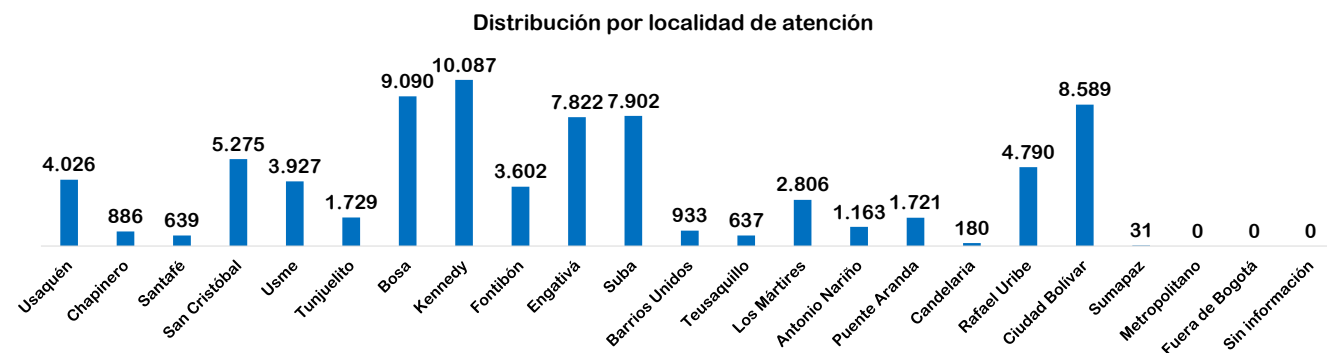
**Proyecto** UNA CIUDAD PARA LAS FAMILIAS  
**Servicio** COMISARIAS DE FAMILIA

# 74.791 personas

DEL 1 DE ENERO AL 30 DE JUNIO DE 2018



\*En la grafica se omite el valor NO Y Sin Información correspondiente a 73778 y 0 personas respectivamente. \* En la grafica se omiten los valores NINGUNO DE LOS ANTERIORES y NO APLICA con 67572 y 6574 personas respectivamente



Fuente: SIRBE SDIS. Bases generadas para el periodo 01 DE ENERO de 2018 hasta 30 DE JUNIO de 2018.

Nota: Fuera de rango corresponde a personas con más de 100 años. Cálculos realizados de acuerdo al protocolo de conteo de personas únicas atendidas.

