

**REPORTE PERSONAS ÚNICAS ATENDIDAS DEL DEL 1 DE ENERO AL 28 DE FEBRERO DE 2018**  
**PROYECTO UNA CIUDAD PARA LAS FAMILIAS**

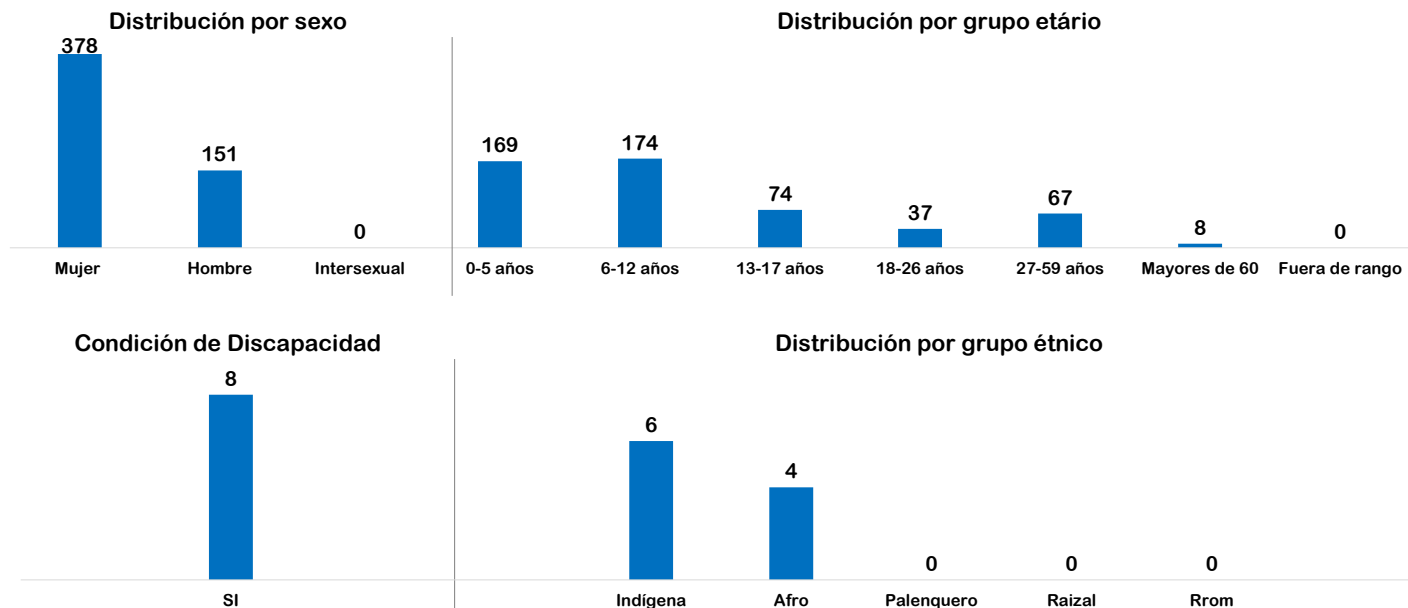
<b>NOMBRE</b>	<b>CLASIFICACION</b>	<b>PAGINA</b>
<b>2. UNA CIUDAD PARA LAS FAMILIAS.</b>	<b>PROYECTO</b>	<b>2</b>
<b>2,1. CENTROS PROTEGER.</b>	<b>SERVICIO</b>	<b>3</b>
<b>2,2. COMISARIAS DE FAMILIA.</b>	<b>SERVICIO</b>	<b>4</b>

# SECRETARÍA DISTRITAL DE INTEGRACIÓN SOCIAL REPORTE PERSONAS ÚNICAS ATENDIDAS

Proyecto **UNA CIUDAD PARA LAS FAMILIAS**

## 529 personas

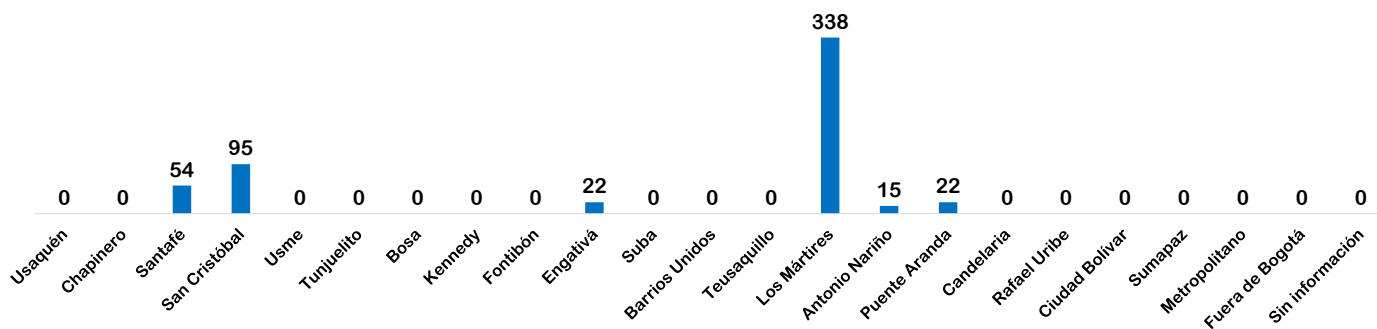
DEL 1 DE ENERO AL 28 DE FEBRERO DE 2018



\*En la grafica se omite el valor NO Y Sin Información correspondiente a 521 y 0 personas respectivamente.

\* En la grafica se omiten los valores NINGUNO DE LOS ANTERIORES y NO APLICA con 519 y 0 personas respectivamente

### Distribución por localidad de atención



Fuente: SIRBE SDIS. Bases generadas para el periodo 01 DE ENERO de 2018 hasta 28 DE FEBRERO de 2018.

Nota: Fuera de rango corresponde a personas con más de 100 años. Cálculos realizados de acuerdo al protocolo de conteo de personas únicas atendidas.



# SECRETARÍA DISTRITAL DE INTEGRACIÓN SOCIAL

## REPORTE PERSONAS ÚNICAS ATENDIDAS

Proyecto  
Servicio

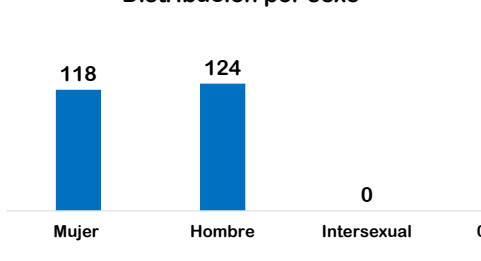
UNA CIUDAD PARA LAS FAMILIAS  
CENTROS PROTEGER

Protección integral a niños, niñas y adolescentes con medida de protección, de restablecimiento de derechos adoptada por una Comisaría o Defensoría de familia

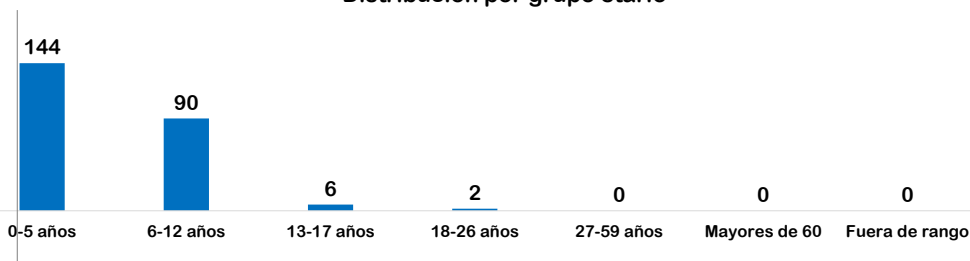
# 242 personas

DEL 1 DE ENERO AL 28 DE FEBRERO DE 2018

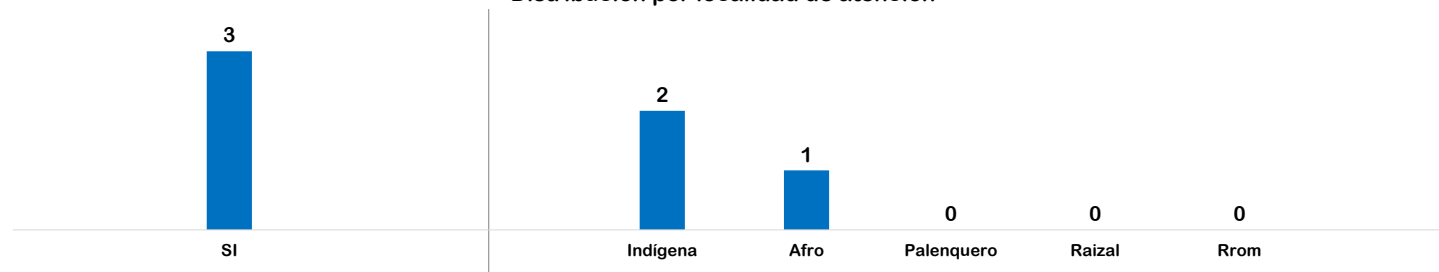
Distribución por sexo



Distribución por grupo etario



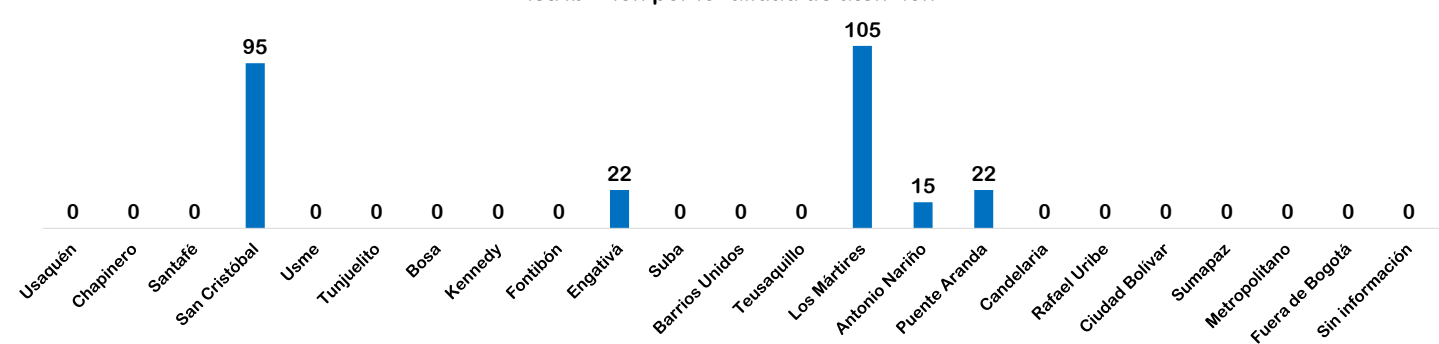
Distribución por localidad de atención



\*En la grafica se omite el valor NO Y Sin Información correspondiente a 239 y 0 personas respectivamente.

\* En la grafica se omiten los valores NINGUNO DE LOS ANTERIORES y NO APLICA con 239 y 0 personas respectivamente

Distribución por localidad de atención



Fuente: SIRBE SDIS. Bases generadas para el periodo 01 DE ENERO de 2018 hasta 28 DE FEBRERO de 2018.

Nota: Fuera de rango corresponde a personas con más de 100 años. Cálculos realizados de acuerdo al protocolo de conteo de personas únicas atendidas.

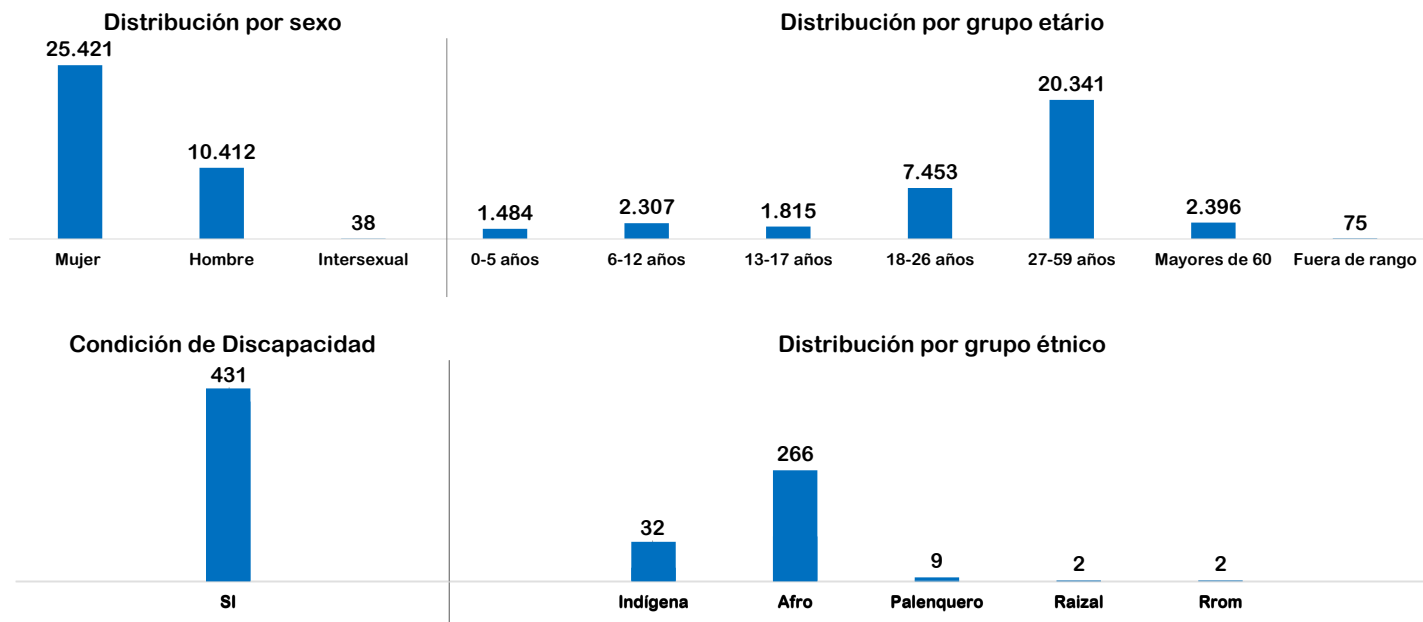


# SECRETARÍA DISTRITAL DE INTEGRACIÓN SOCIAL REPORTE PERSONAS ÚNICAS ATENDIDAS

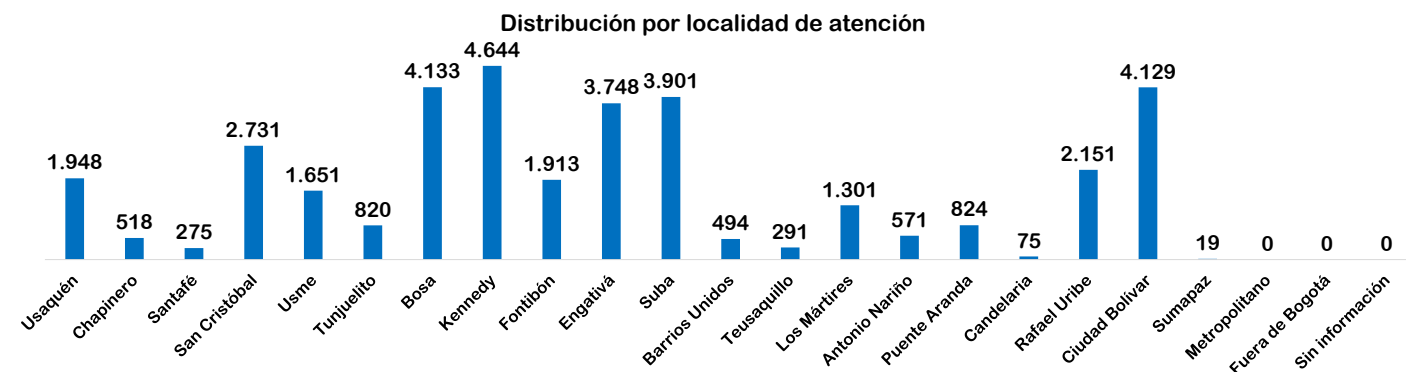
Proyecto: UNA CIUDAD PARA LAS FAMILIAS  
 Servicio: COMISARIAS DE FAMILIA

## 35.871 personas

DEL 1 DE ENERO AL 28 DE FEBRERO DE 2018



\*En la grafica se omite el valor NO Y Sin Información correspondiente a 35440 y 0 personas respectivamente. \* En la grafica se omiten los valores NINGUNO DE LOS ANTERIORES y NO APLICA con 32423 y 3137 personas respectivamente



Fuente: SIRBE SDIS. Bases generadas para el periodo 01 DE ENERO de 2018 hasta 28 DE FEBRERO de 2018.

Nota: Fuera de rango corresponde a personas con más de 100 años. Cálculos realizados de acuerdo al protocolo de conteo de personas únicas atendidas.

