

REPORTE PERSONAS ÚNICAS ATENDIDAS DEL DEL 1 DE ENERO AL 31 DE OCTUBRE DE 2018
PROYECTO UNA CIUDAD PARA LAS FAMILIAS

NOMBRE	CLASIFICACION	PAGINA
2. UNA CIUDAD PARA LAS FAMILIAS.	PROYECTO	2
2,1. CENTROS PROTEGER.	SERVICIO	3
2,2. COMISARIAS DE FAMILIA.	SERVICIO	4

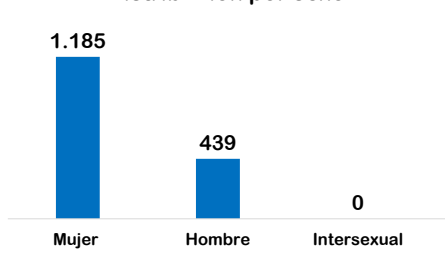
SECRETARÍA DISTRITAL DE INTEGRACIÓN SOCIAL REPORTE PERSONAS ÚNICAS ATENDIDAS

Proyecto **UNA CIUDAD PARA LAS FAMILIAS**

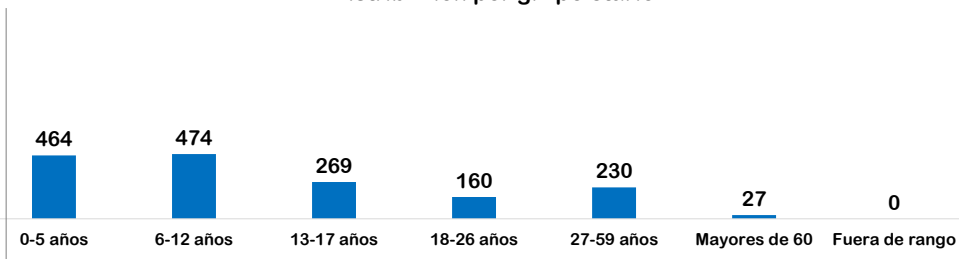
1.624 personas

DEL 1 DE ENERO AL 31 DE OCTUBRE DE 2018

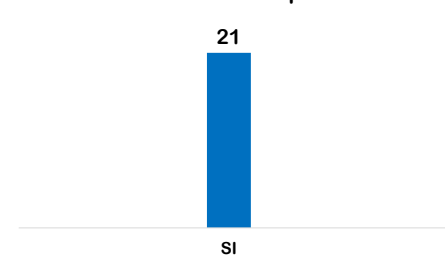
Distribución por sexo



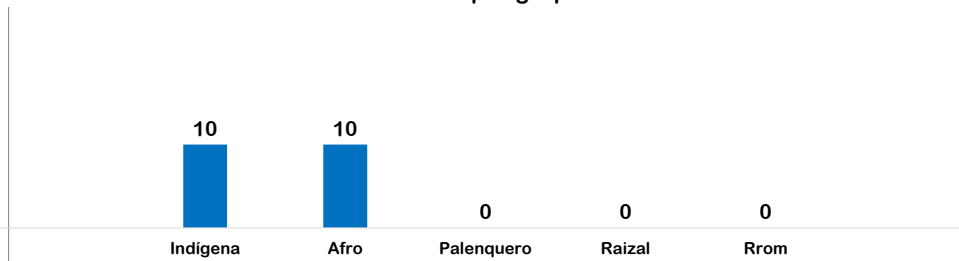
Distribución por grupo etario



Condición de Discapacidad



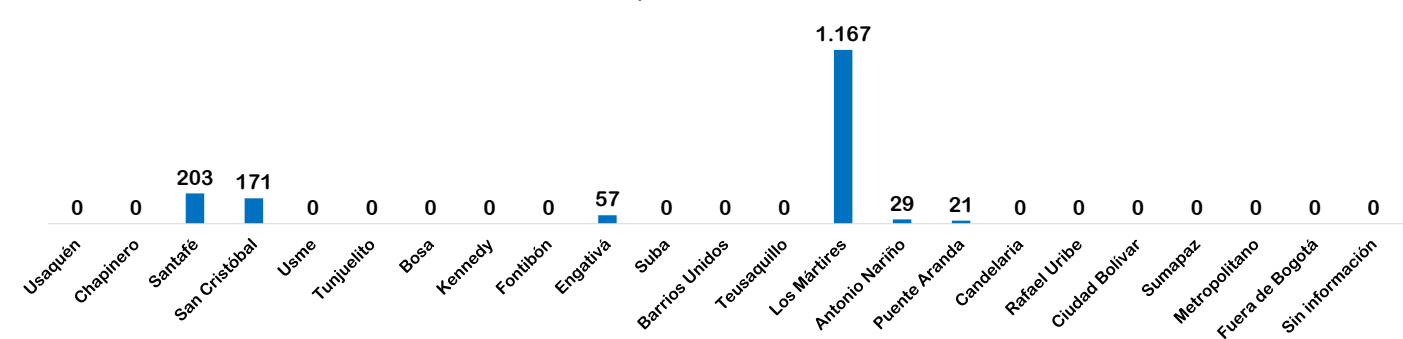
Distribución por grupo étnico



*En la grafica se omite el valor NO Y Sin Información correspondiente a 1603 y 0 personas respectivamente.

* En la grafica se omiten los valores NINGUNO DE LOS ANTERIORES y NO APLICA con 1603 y 1 personas respectivamente

Distribución por localidad de atención



Fuente: SIRBE SDIS. Bases generadas para el periodo 01 DE ENERO de 2018 hasta 31 DE OCTUBRE de 2018.

Nota: Fuera de rango corresponde a personas con más de 100 años. Cálculos realizados de acuerdo al protocolo de conteo de personas únicas atendidas.



SECRETARÍA DISTRITAL DE INTEGRACIÓN SOCIAL

REPORTE PERSONAS ÚNICAS ATENDIDAS

Proyecto
Servicio

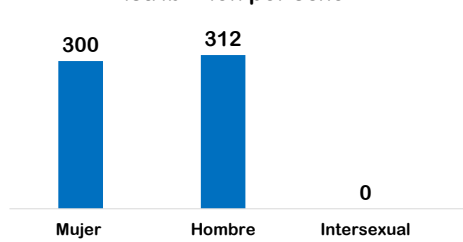
UNA CIUDAD PARA LAS FAMILIAS
CENTROS PROTEGER

Protección integral a niños, niñas y adolescentes con medida de protección, de restablecimiento de derechos adoptada por una Comisaría o Defensoría de familia

612 personas

DEL 1 DE ENERO AL 31 DE OCTUBRE DE 2018

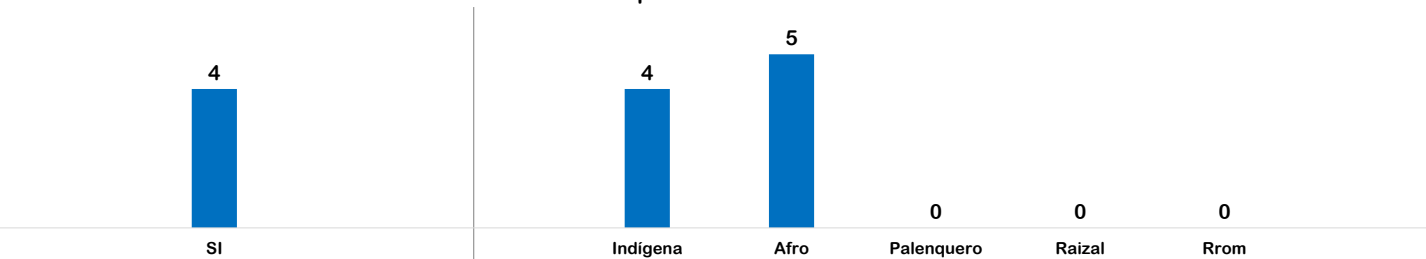
Distribución por sexo



Distribución por grupo etario



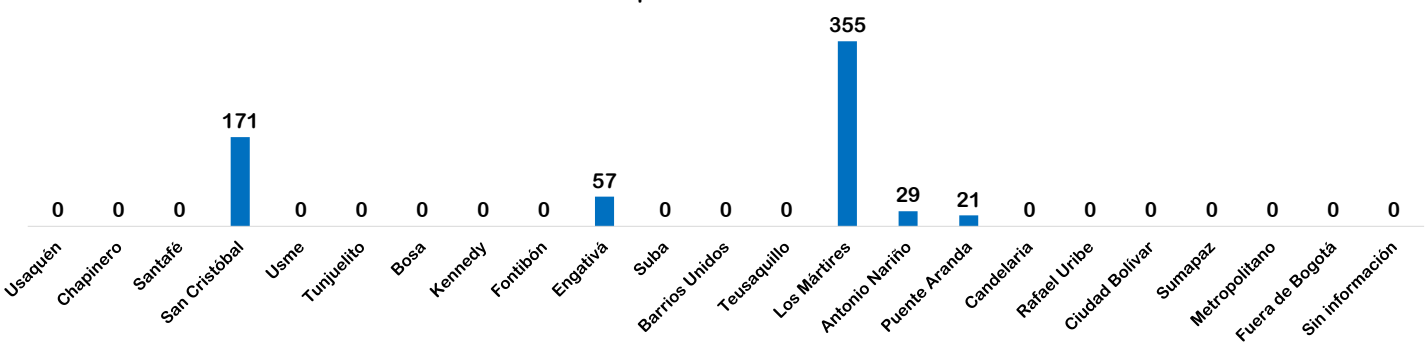
Distribución por localidad de atención



*En la grafica se omite el valor NO Y Sin Información correspondiente a 608 y 0 personas respectivamente.

* En la grafica se omiten los valores NINGUNO DE LOS ANTERIORES y NO APLICA con 603 y 0 personas respectivamente

Distribución por localidad de atención



Fuente: SIRBE SDIS. Bases generadas para el periodo 01 DE ENERO de 2018 hasta 31 DE OCTUBRE de 2018.

Nota: Fuera de rango corresponde a personas con más de 100 años. Cálculos realizados de acuerdo al protocolo de conteo de personas únicas atendidas.



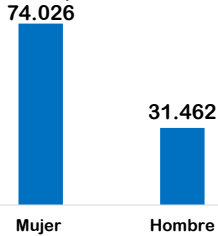
SECRETARÍA DISTRITAL DE INTEGRACIÓN SOCIAL REPORTE PERSONAS ÚNICAS ATENDIDAS

Proyecto: UNA CIUDAD PARA LAS FAMILIAS
 Servicio: COMISARIAS DE FAMILIA

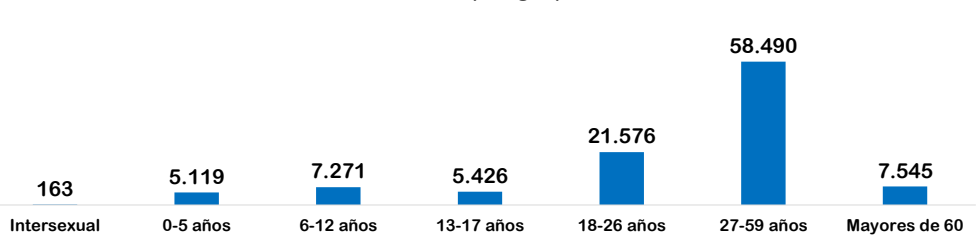
105.488 personas

DEL 1 DE ENERO AL 31 DE OCTUBRE DE 2018

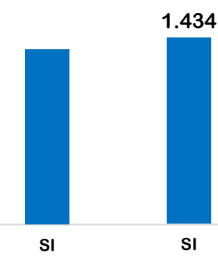
Distribución por sexo



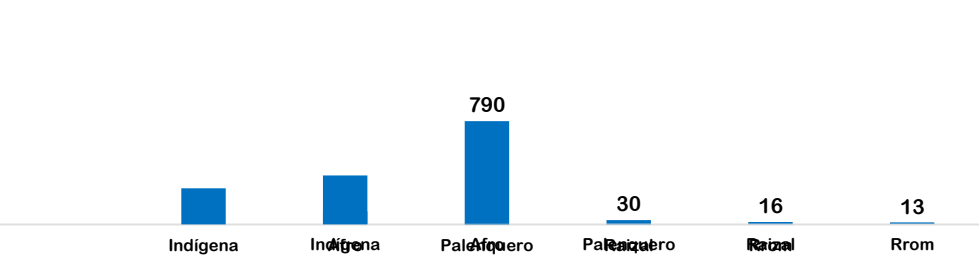
Distribución por grupo etario



Condición de Discapacidad



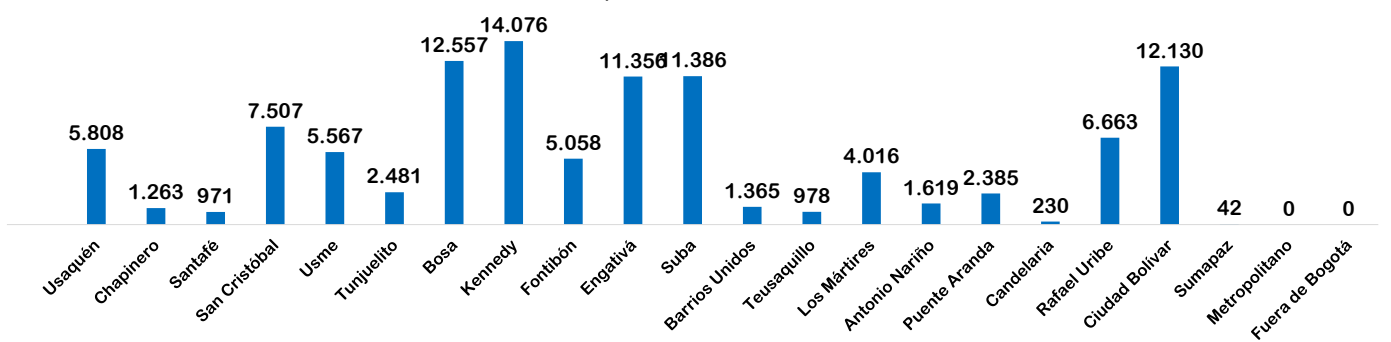
Distribución por grupo étnico



*En la grafica se omite el valor NO Y Sin Información correspondiente a 104217 y 0 personas respectivamente.

* En la grafica se omiten los valores NINGUNO DE LOS ANTERIORES y NO APLICA con 95374 y 9330 personas respectivamente

Distribución por localidad de atención



Fuente: SIRBE SDIS. Bases generadas para el periodo 01 DE ENERO de 2018 hasta 31 DE OCTUBRE de 2018.

Nota: Fuera de rango corresponde a personas con más de 100 años. Cálculos realizados de acuerdo al protocolo de conteo de personas únicas atendidas.

