

REPORTE PERSONAS ÚNICAS ATENDIDAS DEL 1 AL 31 DE ENERO DE 2018
PROYECTO BOGOTÁ TE NUTRE

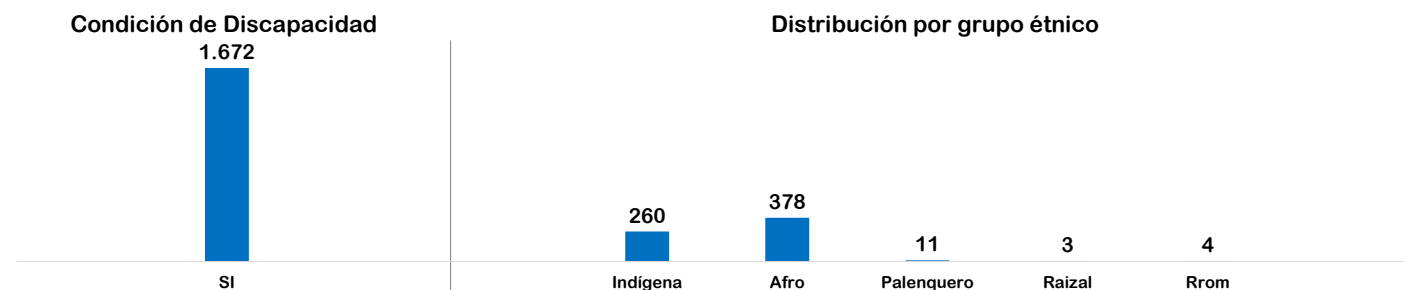
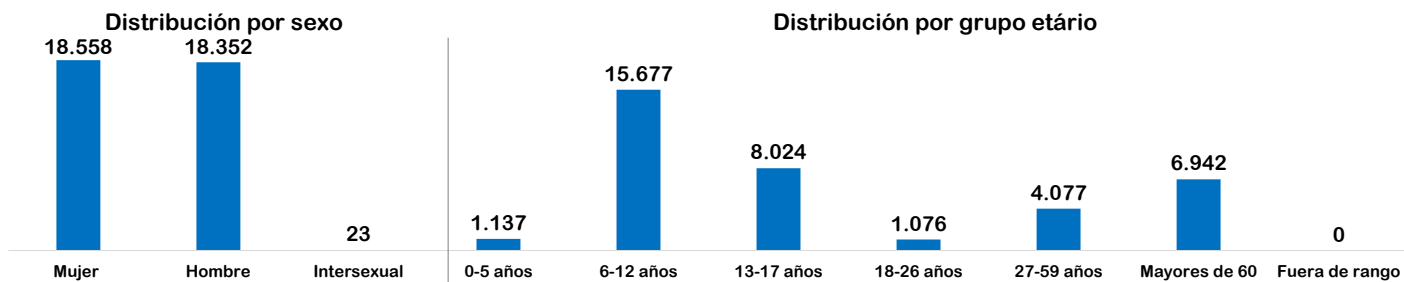
NOMBRE	CLASIFICACION	PAGINA
7. BOGOTÁ TE NUTRE.	PROYECTO	2
7,1. COMEDORES.	SERVICIO	3
7,2. COMPLEMENTACION ALIMENTARIA.	SERVICIO	4

SECRETARÍA DISTRITAL DE INTEGRACIÓN SOCIAL REPORTE PERSONAS ÚNICAS ATENDIDAS

Proyecto **BOGOTÁ TE NUTRE**

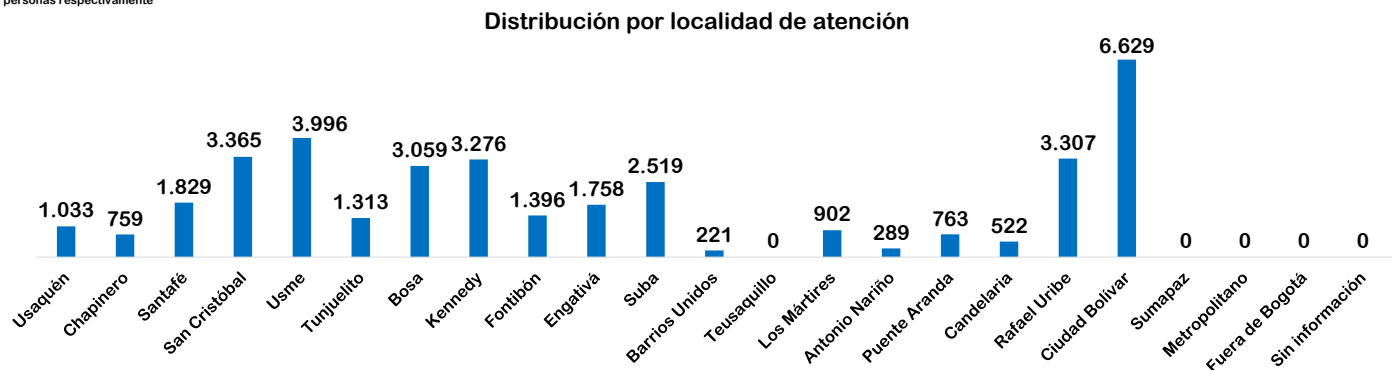
36.933 personas

DEL 1 AL 31 DE ENERO DE 2018



*En la grafica se omite el valor NO y Sin Información correspondiente a 35257 y 4 personas respectivamente

* En la grafica se omiten los valores NINGUNO DE LOS ANTERIORES y NO APLICA con 36266 y 11 personas respectivamente



Fuente: SIRBE SDIS. Bases generadas para el periodo 01 DE ENERO de 2018 hasta 31 DE ENERO de 2018.

Nota: Fuera de rango corresponde a personas con más de 100 años. Cálculos realizados de acuerdo al protocolo de conteo de personas únicas atendidas.

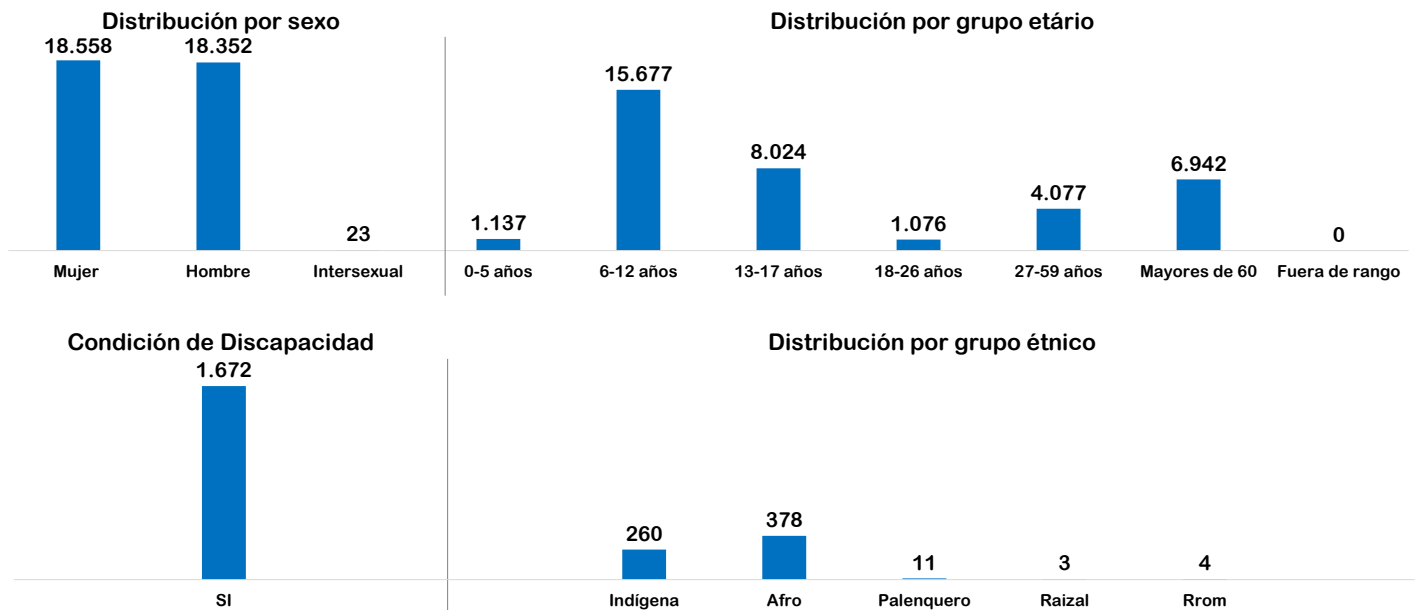


SECRETARÍA DISTRITAL DE INTEGRACIÓN SOCIAL REPORTE PERSONAS ÚNICAS ATENDIDAS

Proyecto **BOGOTÁ TE NUTRE**
 Servicio **COMEDORES**

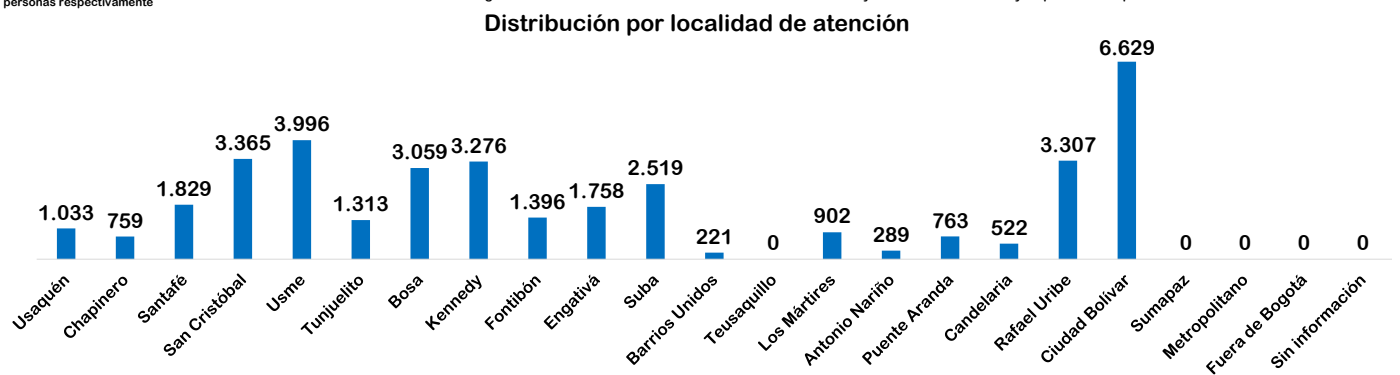
36.933 personas

DEL 1 AL 31 DE ENERO DE 2018



*En la grafica se omite el valor NO y Sin Información correspondiente a 35257 y 4 personas respectivamente

* En la grafica se omiten los valores NINGUNO DE LOS ANTERIORES y NO APLICA con 36266 y 11 personas respectivamente



Fuente: SIRBE SDIS. Bases generadas para el periodo 01 DE ENERO de 2018 hasta 31 DE ENERO de 2018.

Nota: Fuera de rango corresponde a personas con más de 100 años. Cálculos realizados de acuerdo al protocolo de conteo de personas únicas atendidas.



SECRETARÍA DISTRITAL DE INTEGRACIÓN SOCIAL

REPORTE PERSONAS ÚNICAS ATENDIDAS

Proyecto **BOGOTÁ TE NUTRE**
 Servicio **COMPLEMENTACION ALIMENTARIA**

0 personas

DEL 1 AL 31 DE ENERO DE 2018

Distribución por sexo

0	0	0
Mujer	Hombre	Intersexual

Distribución por grupo etáreo

0	0	0	0	0	0	0
0-5 años	6-12 años	13-17 años	18-26 años	27-59 años	Mayores de 60	Fuera de rango

Condición de Discapacidad

0
SI

Distribución por grupo étnico

0	0	0	0	0
Indígena	Afro	Palenquero	Raizal	Rrom

*En la grafica se omite el valor NO y Sin Información correspondiente a 0 y 0 personas respectivamente

* En la grafica se omiten los valores NINGUNO DE LOS ANTERIORES y NO APLICA con 0 y 0 personas respectivamente

Distribución por localidad de atención

0	0	0	0	0	0	0	0	0	0	0	0	0	0	0	0	0	0	0	0	0	0	0
Usaquén	Chapinero	Santafé	San Cristóbal	Usme	Tunjuelito	Bosa	Kennedy	Fontibón	Engativá	Suba	Barrios Unidos	Teusaquillo	Los Mártires	Antonio Nariño	Puente Aranda	Candelaria	Rafael Uribe	Ciudad Bolívar	Sumapaz	Metropolitano	Fuera de Bogotá	Sin información

Fuente: SIRBE SDIS. Bases generadas para el periodo 01 DE ENERO de 2018 hasta 31 DE ENERO de 2018.

Nota: Fuera de rango corresponde a personas con más de 100 años. Cálculos realizados de acuerdo al protocolo de conteo de personas únicas atendidas.

