

**REPORTE PERSONAS ÚNICAS ATENDIDAS DEL DEL 1 DE ENERO AL 30 DE ABRIL DE 2018**  
**PROYECTO POR UNA CIUDAD INCLUYENTE Y SIN BARRERAS**

<b>NOMBRE</b>	<b>CLASIFICACION</b>	<b>PAGINA</b>
<b>3. POR UNA CIUDAD INCLUYENTE Y SIN BARRERAS.</b>	<b>PROYECTO</b>	<b>2</b>
<b>3,1. CENTROS CRECER.</b>	<b>SERVICIO</b>	<b>3</b>
<b>3,2. CENTROS AVANZAR.</b>	<b>SERVICIO</b>	<b>4</b>
<b>3,3. CENTROS RENACER.</b>	<b>SERVICIO</b>	<b>5</b>
<b>3,4. CENTROS INTEGRARTE - ATENCION EXTERNA.</b>	<b>SERVICIO</b>	<b>6</b>
<b>3,5. CENTROS INTEGRARTE - ATENCION INTERNA.</b>	<b>SERVICIO</b>	<b>7</b>

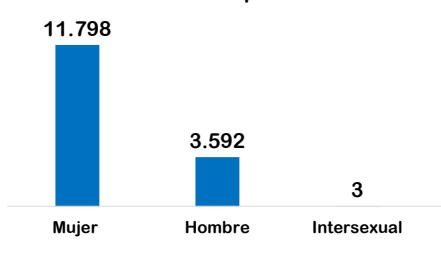
# SECRETARÍA DISTRITAL DE INTEGRACIÓN SOCIAL REPORTE PERSONAS ÚNICAS ATENDIDAS

Proyecto **POR UNA CIUDAD INCLUYENTE Y SIN BARRERAS**

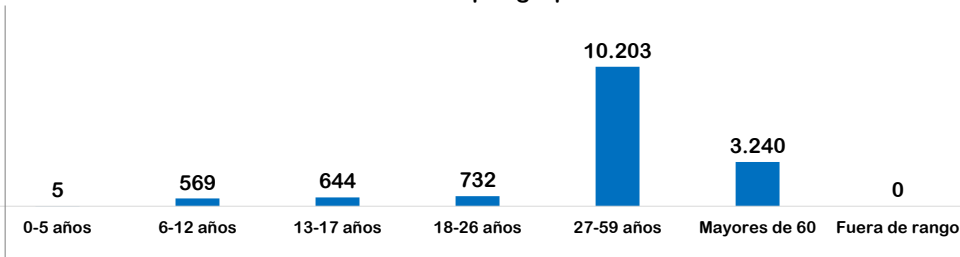
## 15.393 personas

DEL 1 DE ENERO AL 30 DE ABRIL DE 2018

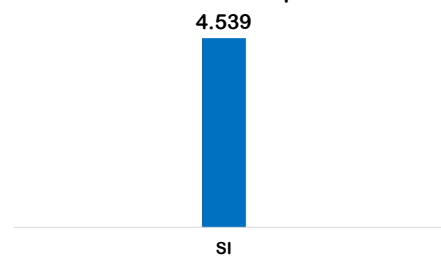
Distribución por sexo



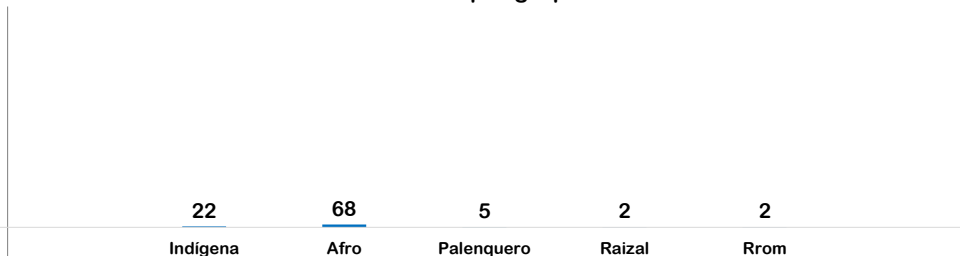
Distribución por grupo etario



Condición de Discapacidad



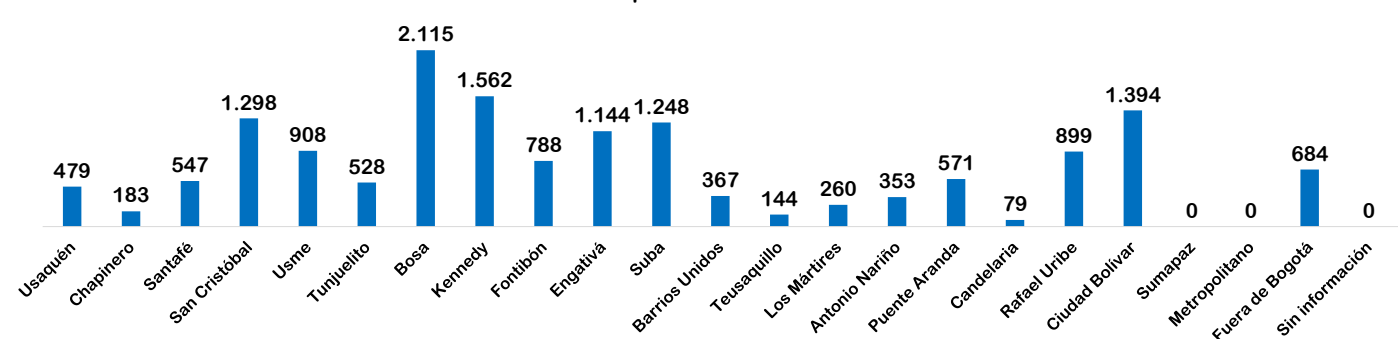
Distribución por grupo étnico



\*En la grafica se omite el valor NO Y Sin Información correspondiente a 10854 y 0 personas respectivamente.

\* En la grafica se omiten los valores NINGUNO DE LOS ANTERIORES y NO APLICA con 15235 y 59 personas respectivamente

Distribución por localidad de atención



Fuente: SIRBE SDIS. Bases generadas para el periodo 01 DE ENERO de 2018 hasta 30 DE ABRIL de 2018.

Nota: Fuera de rango corresponde a personas con más de 100 años. Cálculos realizados de acuerdo al protocolo de conteo de personas únicas atendidas.

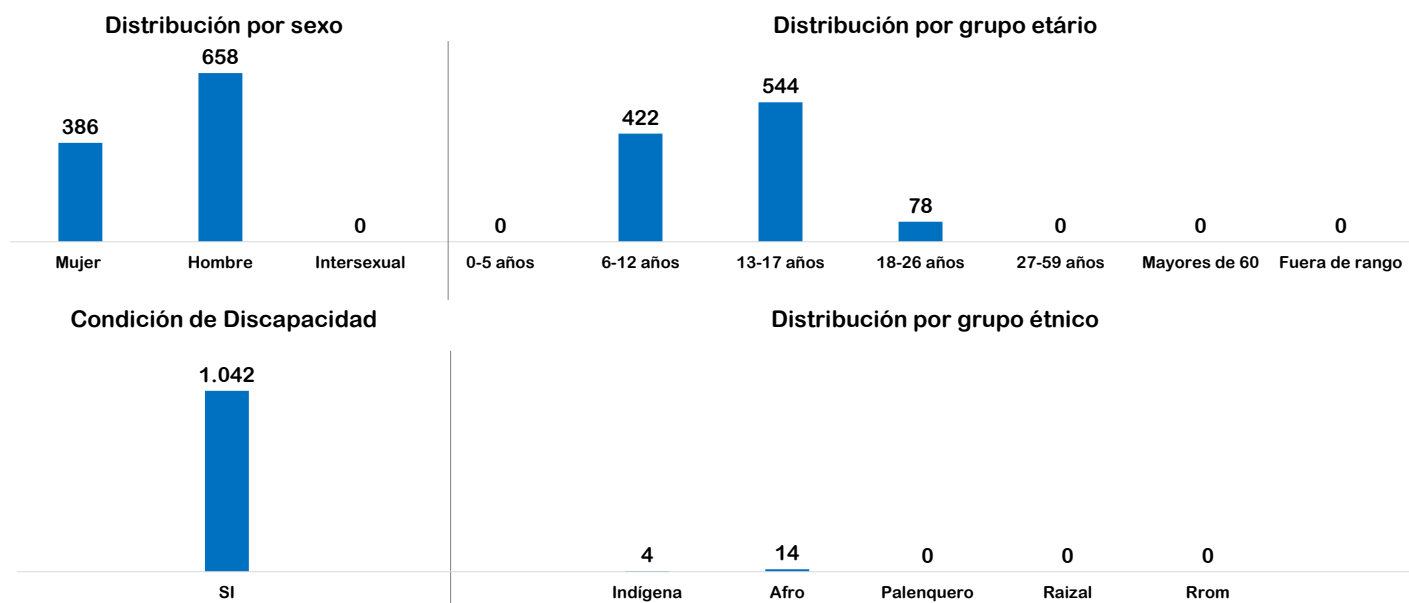


## SECRETARÍA DISTRITAL DE INTEGRACIÓN SOCIAL REPORTE PERSONAS ÚNICAS ATENDIDAS

Proyecto      POR UNA CIUDAD INCLUYENTE Y SIN BARRERAS  
 Servicio      CENTROS CRECER

# 1.044 personas

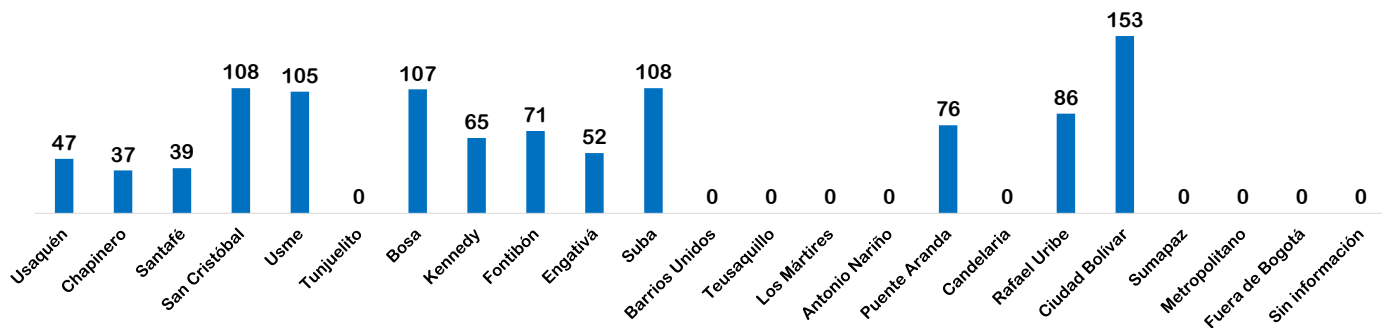
DEL 1 DE ENERO AL 30 DE ABRIL DE 2018



\*En la grafica se omite el valor NO y Sin Información correspondiente a 2 y 0 personas respectivamente

\* En la grafica se omiten los valores NINGUNO DE LOS ANTERIORES y NO APLICA con 1023 y 3 personas respectivamente

### Distribución por localidad de atención



Fuente: SIRBE SDIS. Bases generadas para el periodo 01 DE ENERO de 2018 hasta 30 DE ABRIL de 2018.

Nota: Fuera de rango corresponde a personas con más de 100 años. Cálculos realizados de acuerdo al protocolo de conteo de personas únicas atendidas.



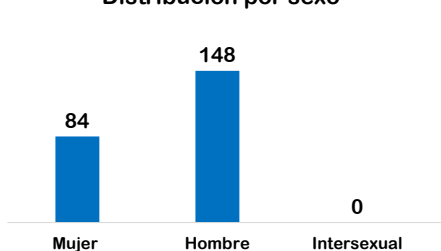
# SECRETARÍA DISTRITAL DE INTEGRACIÓN SOCIAL REPORTE PERSONAS ÚNICAS ATENDIDAS

Proyecto **POR UNA CIUDAD INCLUYENTE Y SIN BARRERAS**  
 Servicio **CENTROS AVANZAR**

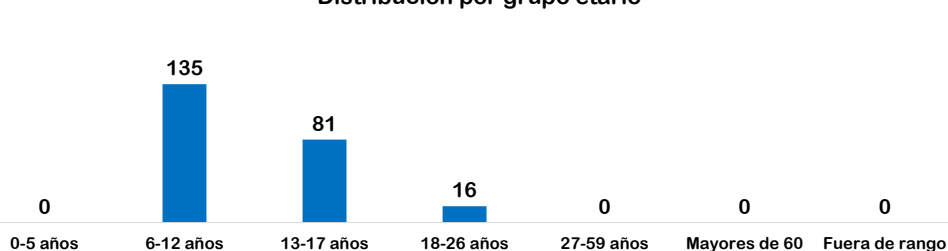
## 232 personas

DEL 1 DE ENERO AL 30 DE ABRIL DE 2018

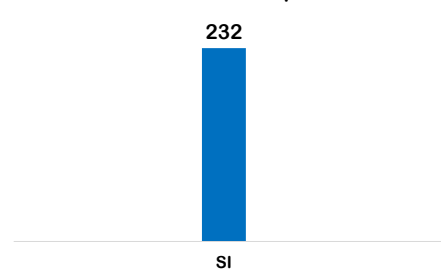
Distribución por sexo



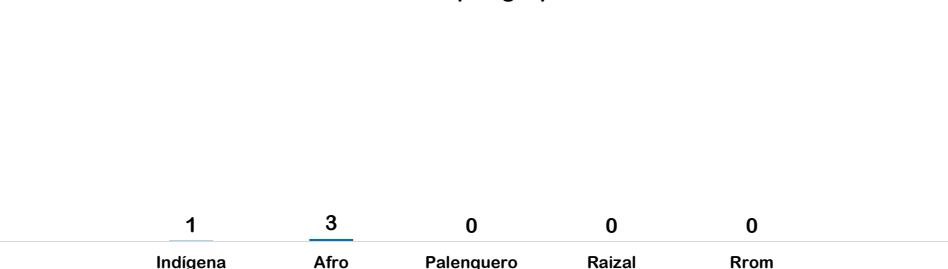
Distribución por grupo etario



Condición de Discapacidad



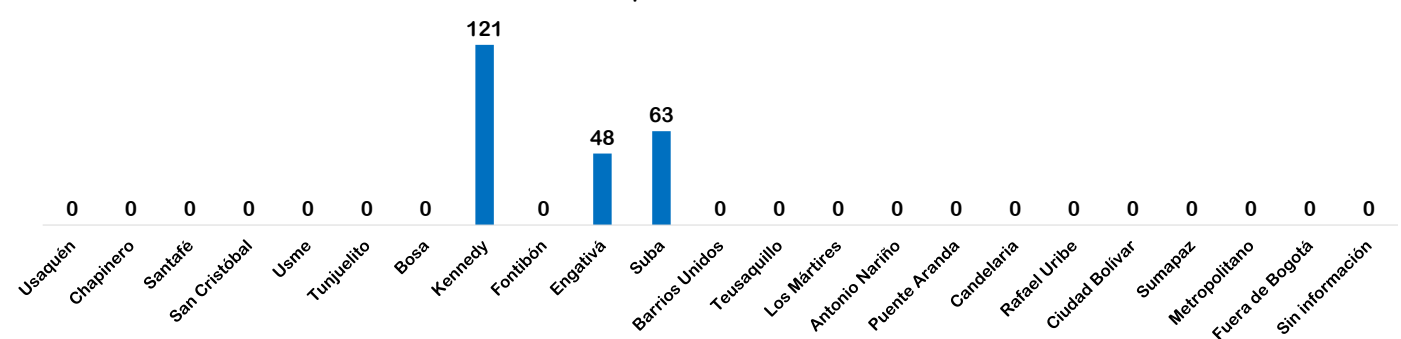
Distribución por grupo étnico



\*En la grafica se omite el valor NO y Sin Información correspondiente a 0 y 0 personas respectivamente

\* En la grafica se omiten los valores NINGUNO DE LOS ANTERIORES y NO APLICA con 228 y 0 personas respectivamente

Distribución por localidad de atención



Fuente: SIRBE SDIS. Bases generadas para el periodo 01 DE ENERO de 2018 hasta 30 DE ABRIL de 2018.

Nota: Fuera de rango corresponde a personas con más de 100 años. Cálculos realizados de acuerdo al protocolo de conteo de personas únicas atendidas.



# SECRETARÍA DISTRITAL DE INTEGRACIÓN SOCIAL REPORTE PERSONAS ÚNICAS ATENDIDAS

Proyecto  
 Servicio

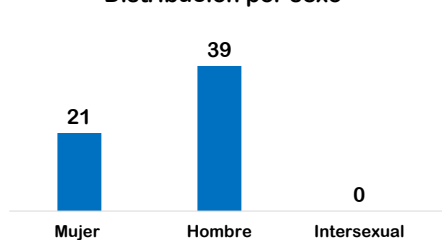
**POR UNA CIUDAD INCLUYENTE Y SIN BARRERAS  
 CENTRO RENACER**

Protección integral a niños, niñas y adolescentes con discapacidad institucionalizados con medida de protección legal.

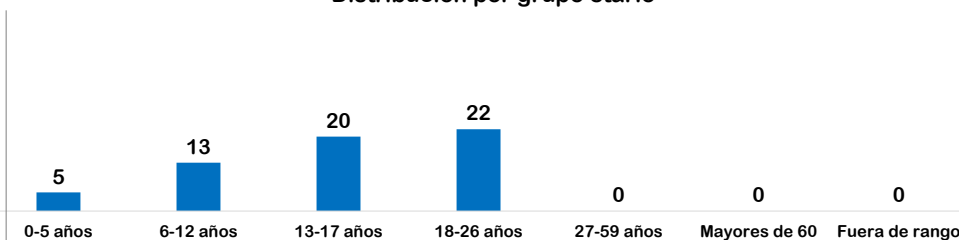
## 60 personas

DEL 1 DE ENERO AL 30 DE ABRIL DE 2018

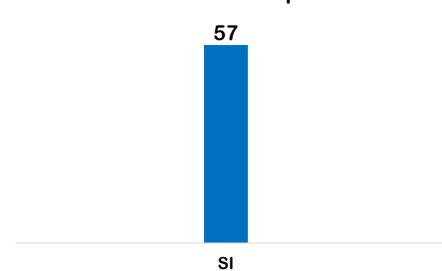
Distribución por sexo



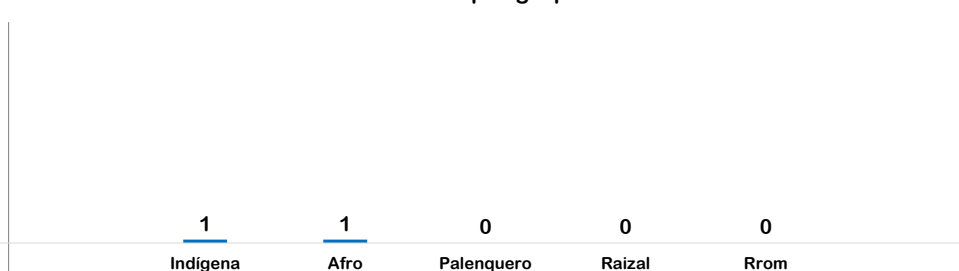
Distribución por grupo etario



Condición de Discapacidad



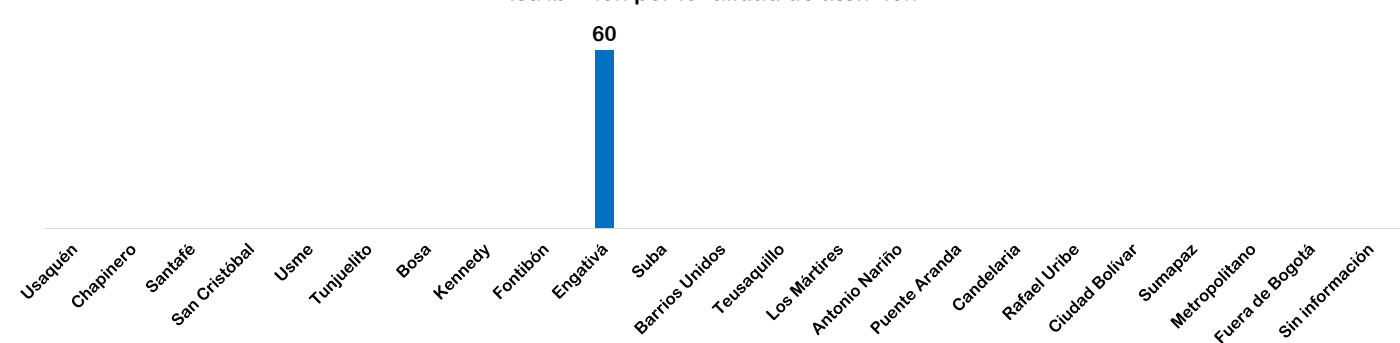
Distribución por grupo étnico



\*En la grafica se omite el valor NO y Sin Información correspondiente a 3 y 0 personas respectivamente

\* En la grafica se omiten los valores NINGUNO DE LOS ANTERIORES y NO APLICA con 58 y 0 personas respectivamente

Distribución por localidad de atención



Fuente: SIRBE SDIS. Bases generadas para el periodo 01 DE ENERO de 2018 hasta 30 DE ABRIL de 2018.

Nota: Fuera de rango corresponde a personas con más de 100 años. Cálculos realizados de acuerdo al protocolo de conteo de personas únicas atendidas.



# SECRETARÍA DISTRITAL DE INTEGRACIÓN SOCIAL

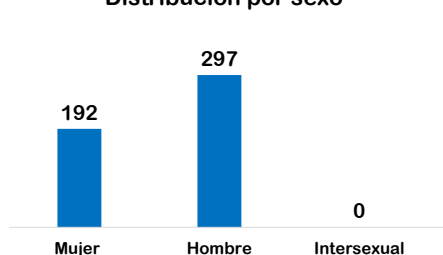
## REPORTE PERSONAS ÚNICAS ATENDIDAS

Proyecto: POR UNA CIUDAD INCLUYENTE Y SIN BARRERAS  
 Servicio: CENTROS INTEGRARTE - ATENCIÓN EXTERNA

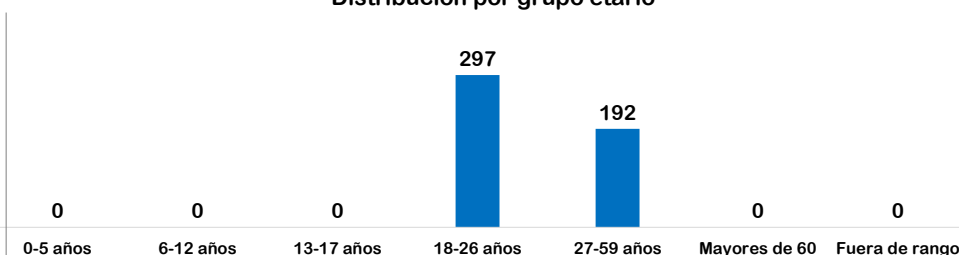
# 489 personas

DEL 1 DE ENERO AL 30 DE ABRIL DE 2018

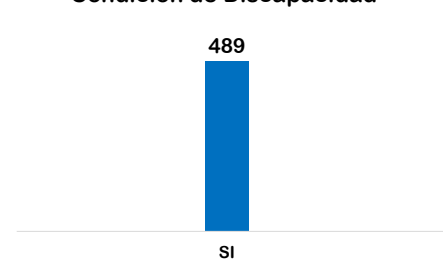
Distribución por sexo



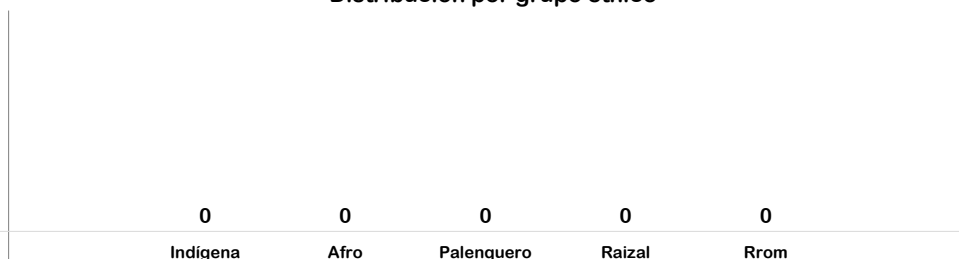
Distribución por grupo etáreo



Condición de Discapacidad



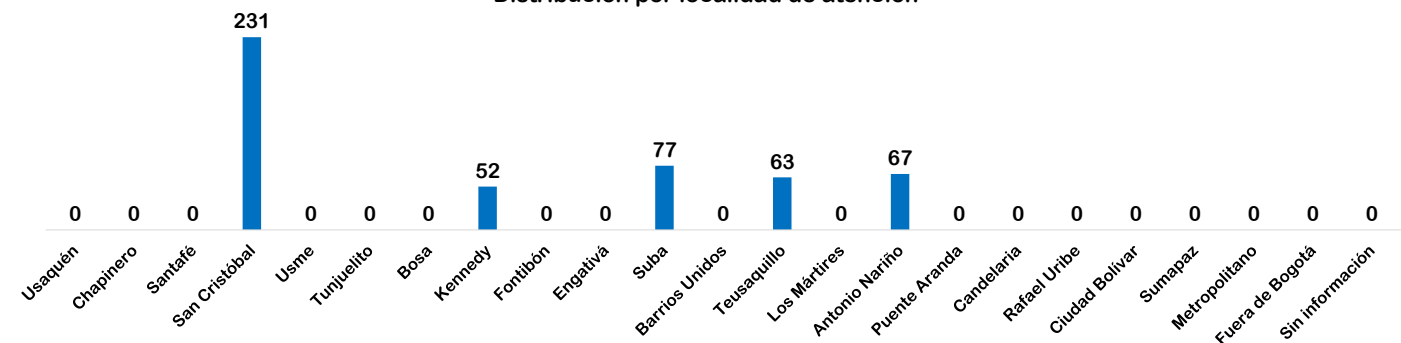
Distribución por grupo étnico



\*En la grafica se omite el valor NO y Sin Información correspondiente a 0 y 0 personas respectivamente

\* En la grafica se omiten los valores NINGUNO DE LOS ANTERIORES y NO APLICA con 489 y 0 personas respectivamente

Distribución por localidad de atención



Fuente: SIRBE SDIS. Bases generadas para el periodo 01 DE ENERO de 2018 hasta 30 DE ABRIL de 2018.

Nota: Fuera de rango corresponde a personas con más de 100 años. Cálculos realizados de acuerdo al protocolo de conteo de personas únicas atendidas.



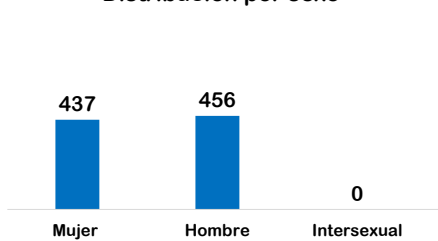
# SECRETARÍA DISTRITAL DE INTEGRACIÓN SOCIAL REPORTE PERSONAS ÚNICAS ATENDIDAS

Proyecto **POR UNA CIUDAD INCLUYENTE Y SIN BARRERAS**  
 Servicio **CENTROS INTEGRARTE - ATENCION INTERNA**

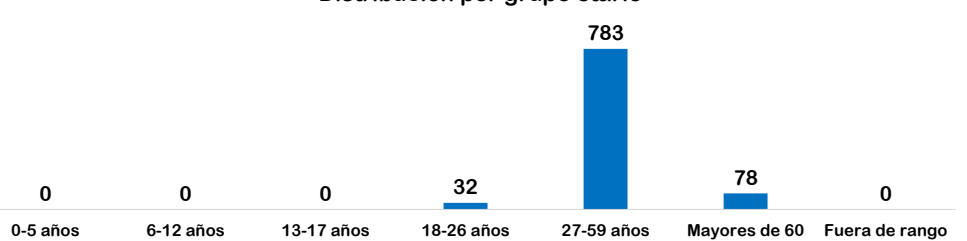
## 893 personas

DEL 1 DE ENERO AL 30 DE ABRIL DE 2018

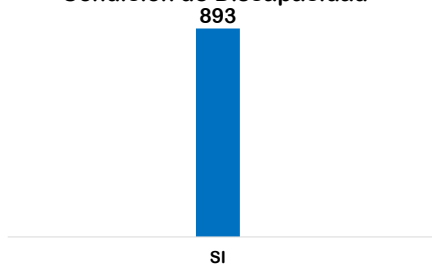
Distribución por sexo



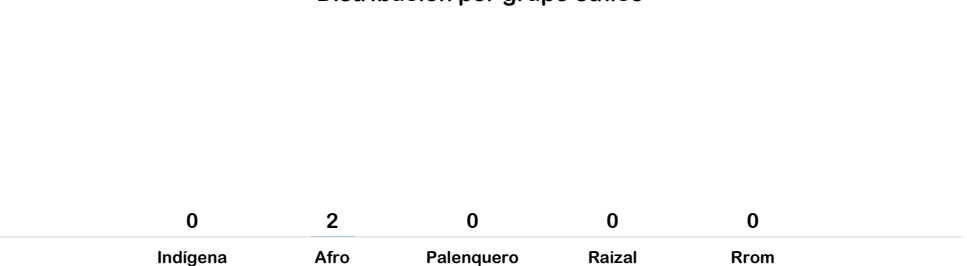
Distribución por grupo etario



Condición de Discapacidad



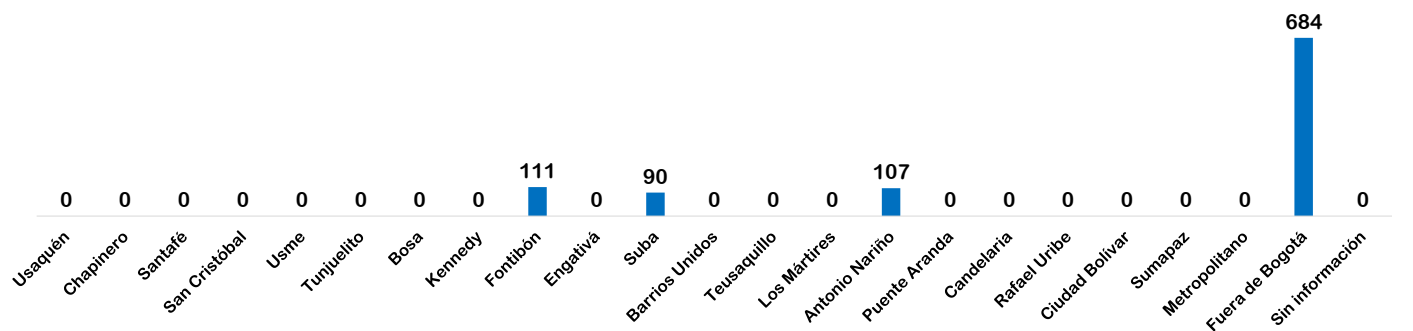
Distribución por grupo étnico



\*En la grafica se omite el valor NO y Sin Información correspondiente a 0 y 0 personas respectivamente

\* En la grafica se omiten los valores NINGUNO DE LOS ANTERIORES y NO APLICA con 891 y 0 personas respectivamente

Distribución por localidad de atención



Fuente: SIRBE SDIS. Bases generadas para el periodo 01 DE ENERO de 2018 hasta 30 DE ABRIL de 2018.

Nota: Fuera de rango corresponde a personas con más de 100 años. Cálculos realizados de acuerdo al protocolo de conteo de personas únicas atendidas.

