

REPORTE PERSONAS ÚNICAS ATENDIDAS ENERO - JUNIO
PROYECTO ENVEJECIMIENTO DIGNO, ACTIVO Y FELIZ

NOMBRE	CLASIFICACION	PAGINA
5. ENVEJECIMIENTO DIGNO, ACTIVO Y FELIZ.	PROYECTO	2
5,1. CENTROS DÍA.	SERVICIO	3
5,2. CENTROS NOCHE.	SERVICIO	4
5,3. CENTRO DE PROTECCIÓN SOCIAL.	SERVICIO	5
5,4.APOYOS ECONOMICOS	SERVICIO	6

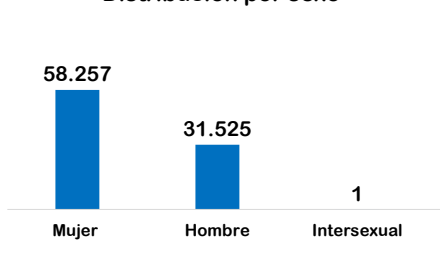
SECRETARÍA DISTRITAL DE INTEGRACIÓN SOCIAL REPORTE PERSONAS ÚNICAS ATENDIDAS

Proyecto ENVEJECIMIENTO DIGNO, ACTIVO Y FELIZ

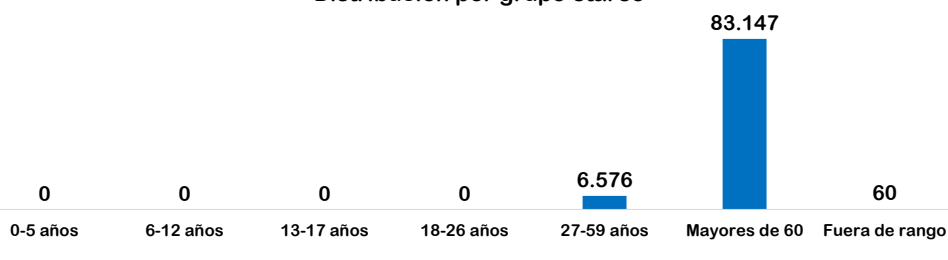
89.783 personas

DEL 1 DE ENERO AL 30 DE JUNIO DE 2017

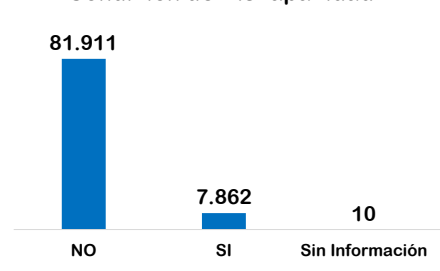
Distribución por sexo




Distribución por grupo etáreo



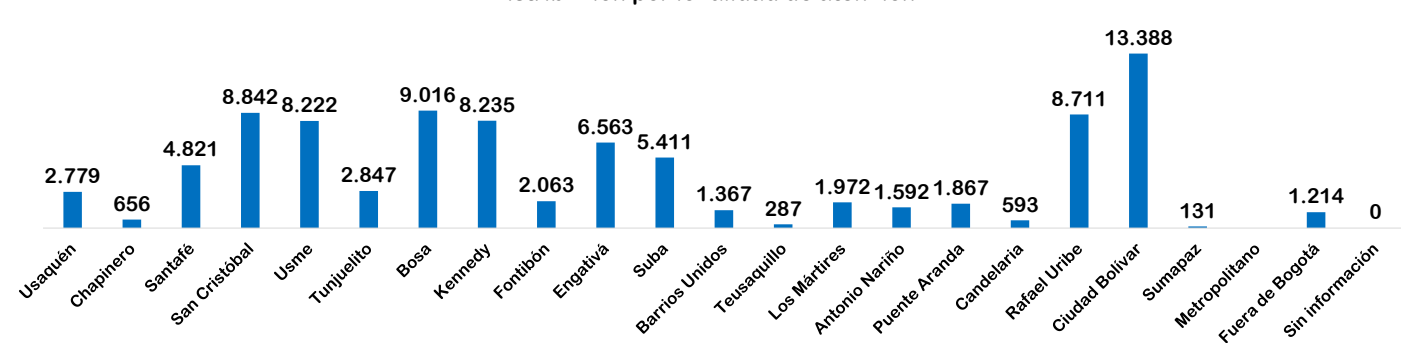
Condición de Discapacidad



Distribución por grupo étnico



Distribución por localidad de atención



Fuente: SIRBE SDIS. Bases generadas con corte a 30 DE JUNIO de 2017.

Nota: Fuera de rango corresponde a personas con más de 100 años. Cálculos realizados de acuerdo al protocolo de conteo de personas únicas atendidas.



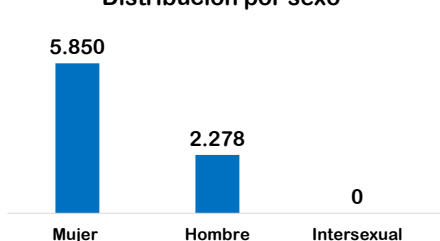
SECRETARÍA DISTRITAL DE INTEGRACIÓN SOCIAL REPORTE PERSONAS ÚNICAS ATENDIDAS

Proyecto ENVEJECIMIENTO DIGNO, ACTIVO Y FELIZ
 Servicio CENTROS DIA

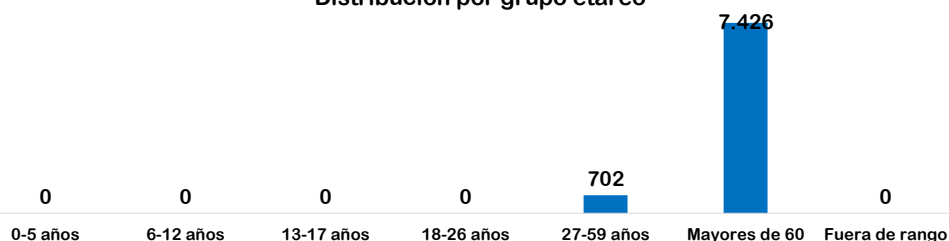
8.128 personas

DEL 1 DE ENERO AL 30 DE JUNIO DE 2017

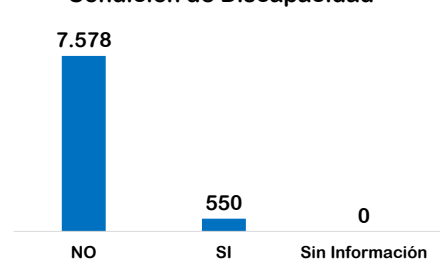
Distribución por sexo



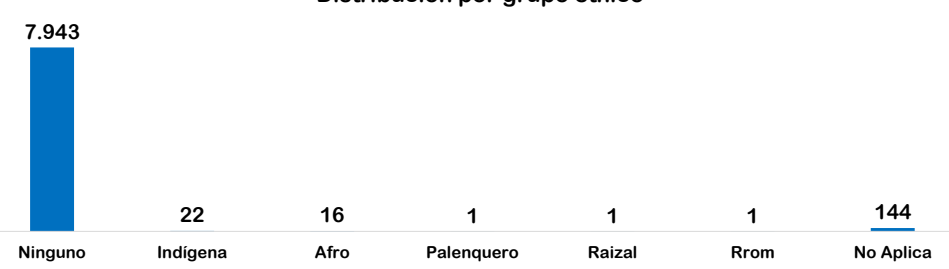
Distribución por grupo etáreo



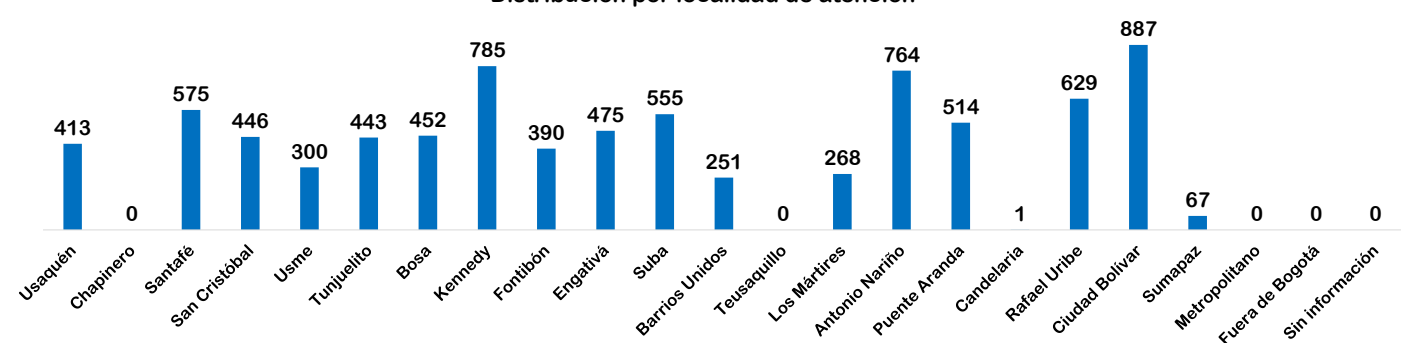
Condición de Discapacidad



Distribución por grupo étnico



Distribución por localidad de atención



Fuente: SIRBE SDIS. Bases generadas con corte a 30 DE JUNIO de 2017.

Nota: Fuera de rango corresponde a personas con más de 100 años. Cálculos realizados de acuerdo al protocolo de conteo de personas únicas atendidas.



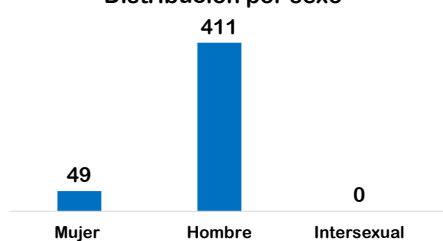
SECRETARÍA DISTRITAL DE INTEGRACIÓN SOCIAL REPORTE PERSONAS ÚNICAS ATENDIDAS

Proyecto ENVEJECIMIENTO DIGNO, ACTIVO Y FELIZ
 Servicio CENTROS NOCHE

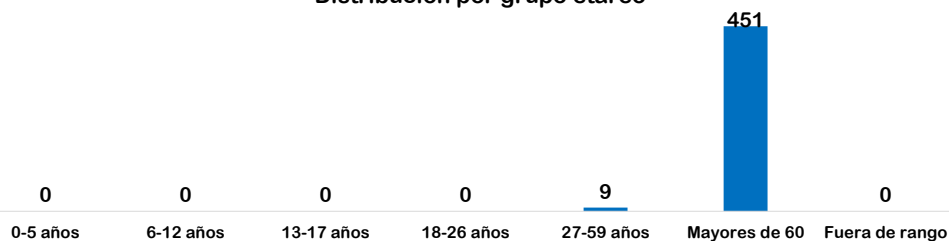
460 personas

DEL 1 DE ENERO AL 30 DE JUNIO DE 2017

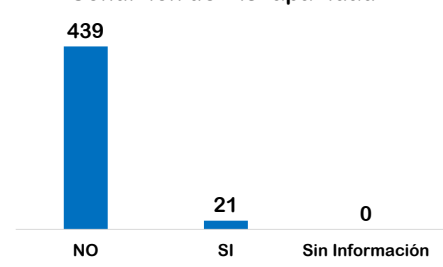
Distribución por sexo



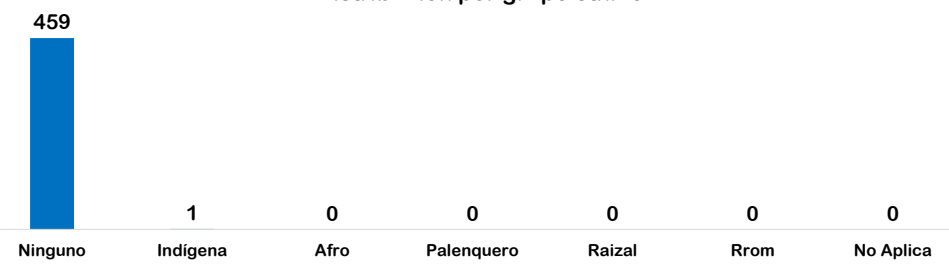
Distribución por grupo etáreo



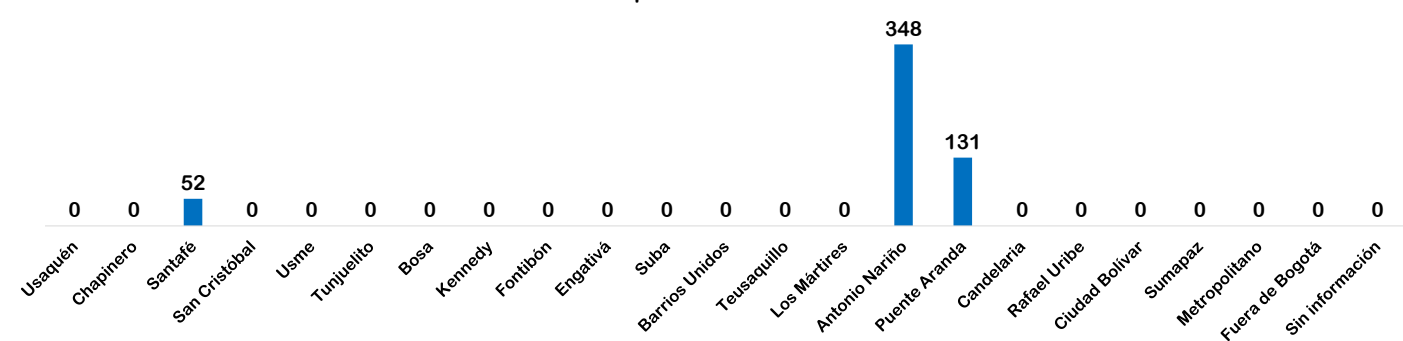
Condición de Discapacidad



Distribución por grupo étnico



Distribución por localidad de atención



Fuente: SIRBE SDIS. Bases generadas con corte a 30 DE JUNIO de 2017.

Nota: Fuera de rango corresponde a personas con más de 100 años. Cálculos realizados de acuerdo al protocolo de conteo de personas únicas atendidas.



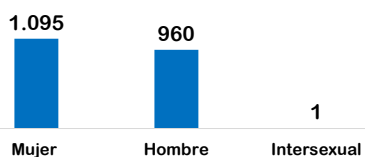
SECRETARÍA DISTRITAL DE INTEGRACIÓN SOCIAL REPORTE PERSONAS ÚNICAS ATENDIDAS

Proyecto ENVEJECIMIENTO DIGNO, ACTIVO Y FELIZ
 Servicio CENTRO DE PROTECCION SOCIAL

2.056 personas

DEL 1 DE ENERO AL 30 DE JUNIO DE 2017

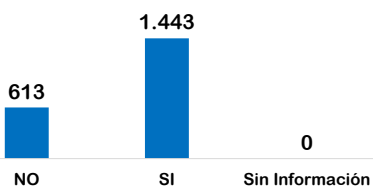
Distribución por sexo



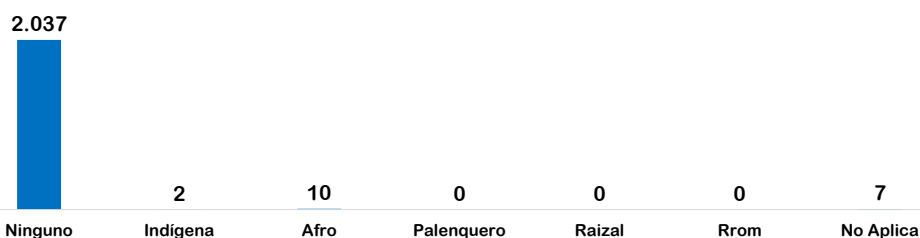
Distribución por grupo etáreo



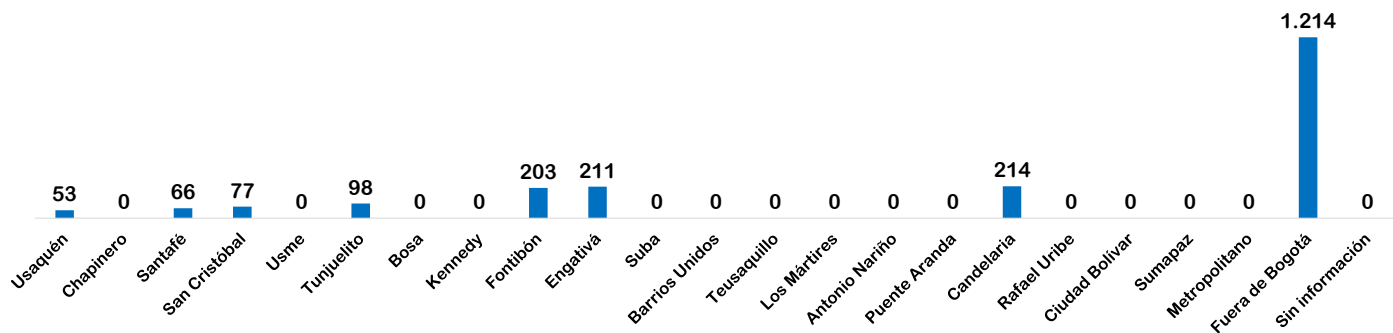
Condición de Discapacidad



Distribución por grupo étnico



Distribución por localidad de atención



Fuente: SIRBE SDIS. Bases generadas con corte a 30 DE JUNIO de 2017.

Nota: Fuera de rango corresponde a personas con más de 100 años. Cálculos realizados de acuerdo al protocolo de conteo de personas únicas atendidas.



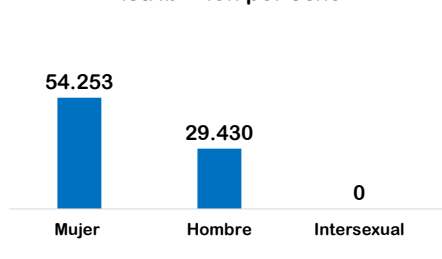
SECRETARÍA DISTRITAL DE INTEGRACIÓN SOCIAL REPORTE PERSONAS ÚNICAS ATENDIDAS

Proyecto ENVEJECIMIENTO DIGNO, ACTIVO Y FELIZ
 Servicio APOYOS ECONOMICOS

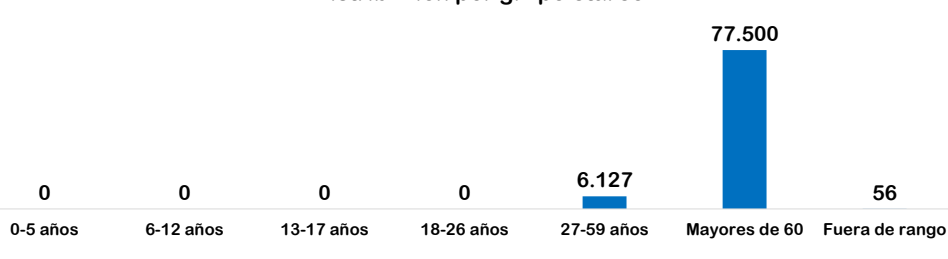
83.683 personas

DEL 1 DE ENERO AL 30 DE JUNIO DE 2017

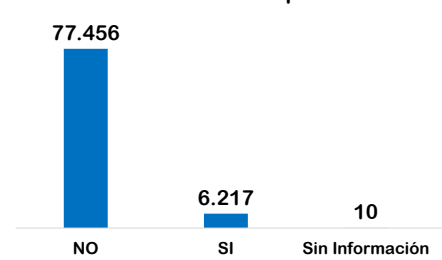
Distribución por sexo



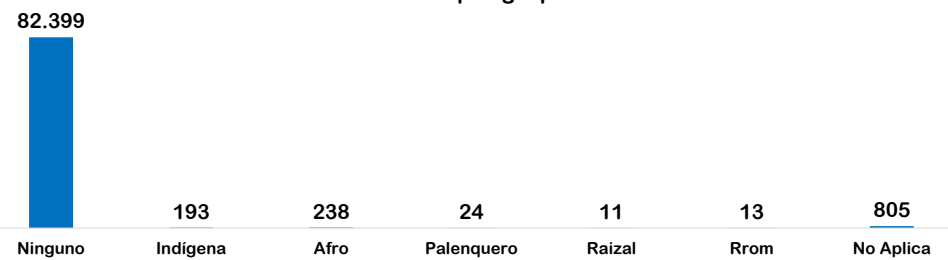
Distribución por grupo etáreo



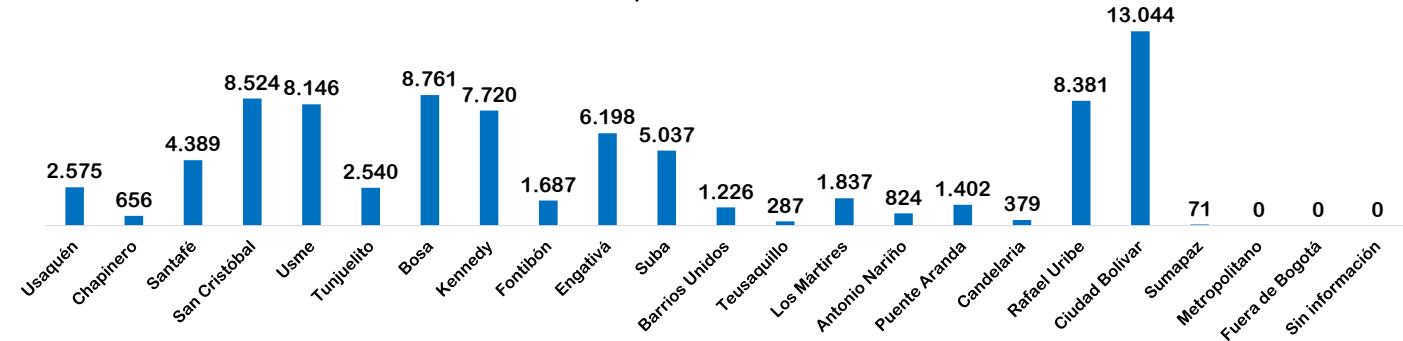
Condición de Discapacidad



Distribución por grupo étnico



Distribución por localidad de atención



Fuente: SIRBE SDIS. Bases generadas con corte a 30 DE JUNIO de 2017.

Nota: Fuera de rango corresponde a personas con más de 100 años. Cálculos realizados de acuerdo al protocolo de conteo de personas únicas atendidas.

