

Proyecto 1116

## Distrito joven



**BOGOTÁ  
MEJOR  
PARA TODOS**

2017

# SECRETARÍA DISTRITAL DE INTEGRACIÓN SOCIAL

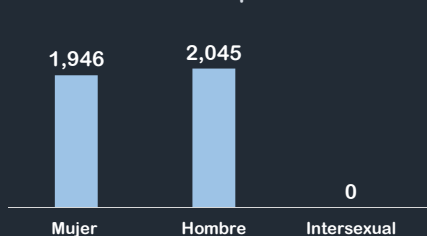
## REPORTE PERSONAS ÚNICAS ATENDIDAS

Proyecto **DISTRITO JOVEN**

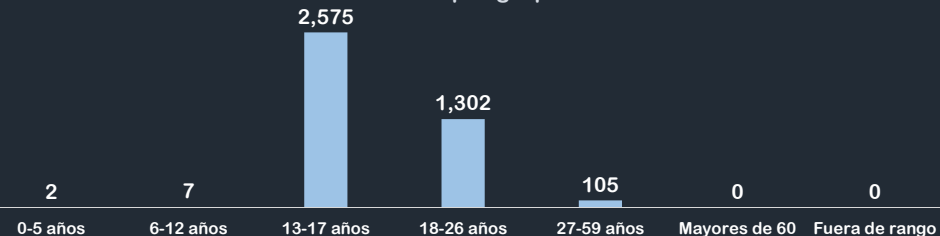
# 3,991 personas

DEL 1 DE ENERO AL 31 DE MARZO DE 2017

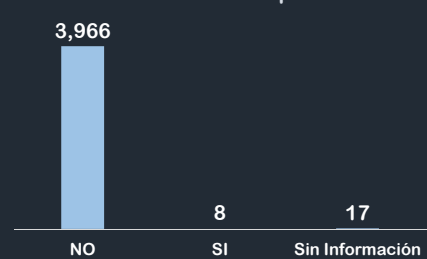
Distribución por sexo



Distribución por grupo etéreo



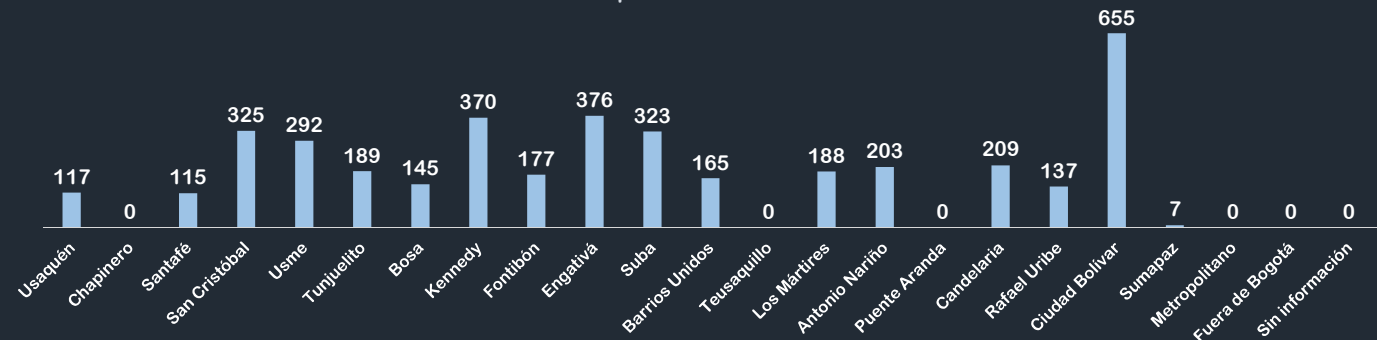
Condición de Discapacidad



Distribución por grupo étnico



Distribución por localidad de atención




Fuente: SIRBE SDIS. Bases generadas con corte a 31 de marzo de 2017. Datos Preliminares.

Nota: Fuera de rango corresponde a personas con más de 100 años. Cálculos realizados de acuerdo al protocolo de conteo de personas únicas atendidas.



**BOGOTÁ**  
MEJOR  
PARA TODOS



**BOGOTÁ**  
**MEJOR**  
**PARA TODOS**

**2017**