A photograph of several young children sitting at a pink table, eating. The children are wearing colorful clothing. The image is partially overlaid by a blue graphic element on the left and a dark blue text box at the bottom.

Proyecto 1098

Bogotá te nutre



**BOGOTÁ
MEJOR
PARA TODOS**

2017

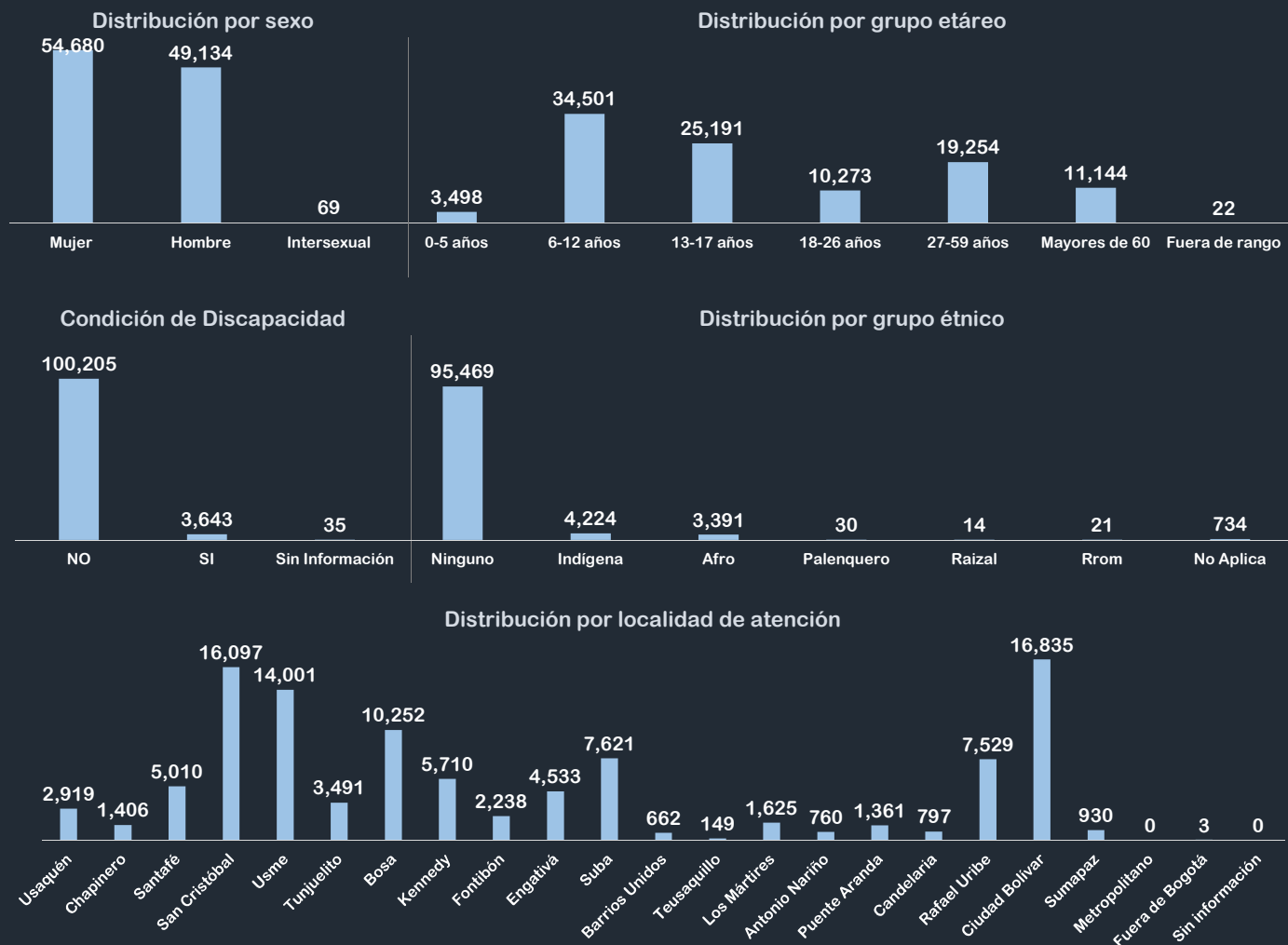
SECRETARÍA DISTRITAL DE INTEGRACIÓN SOCIAL

REPORTE PERSONAS ÚNICAS ATENDIDAS

Proyecto **BOGOTÁ TE NUTRE**

103,883 personas

DEL 1 DE ENERO AL 31 DE MARZO DE 2017



Fuente: SIRBE SDIS. Bases generadas con corte a 31 de marzo de 2017. Datos Preliminares.

Nota: Fuera de rango corresponde a personas con más de 100 años. Cálculos realizados de acuerdo al protocolo de conteo de personas únicas atendidas.



BOGOTÁ
MEJOR
PARA TODOS

SECRETARÍA DISTRITAL DE INTEGRACIÓN SOCIAL

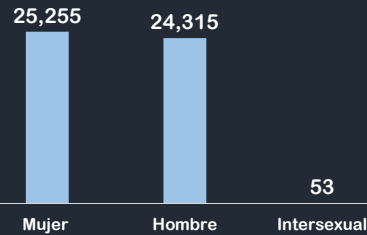
REPORTE PERSONAS ÚNICAS ATENDIDAS

Proyecto: **BOGOTÁ TE NUTRE**
 Servicio: **Mi Vital Alimentario**
 Modalidad: **Comedores comunitarios - Centro de referencia y Desarrollo de capacidades**

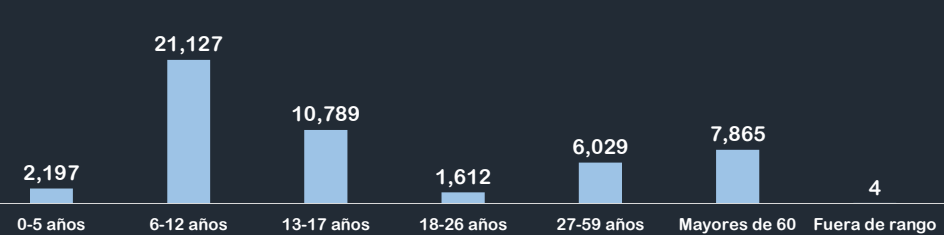
49,623 personas

DEL 1 DE ENERO AL 31 DE MARZO DE 2017

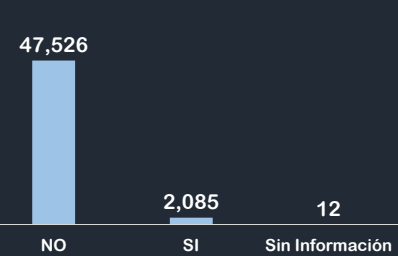
Distribución por sexo



Distribución por grupo etáreo



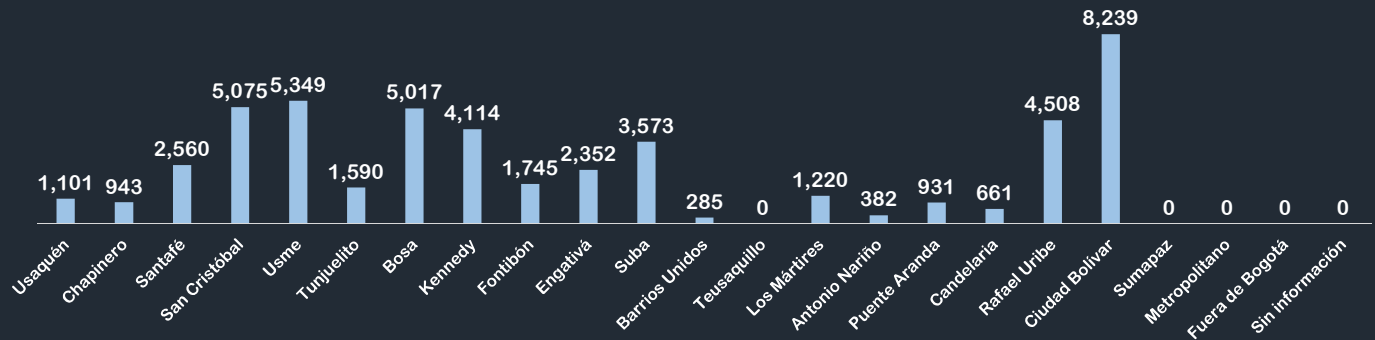
Condición de Discapacidad



Distribución por grupo étnico



Distribución por localidad de atención



Fuente: SIRBE SDIS. Bases generadas con corte a 31 de marzo de 2017. Datos Preliminares.

Nota: Fuera de rango corresponde a personas con más de 100 años. Cálculos realizados de acuerdo al protocolo de conteo de personas únicas atendidas.



BOGOTÁ MEJOR PARA TODOS

SECRETARÍA DISTRITAL DE INTEGRACIÓN SOCIAL

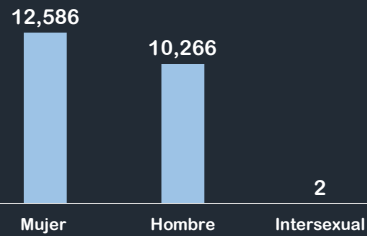
REPORTE PERSONAS ÚNICAS ATENDIDAS

Proyecto BOGOTÁ TE NUTRE
Servicio Mi Vital Alimentario
Modalidad Canasta complementaria de alimentos

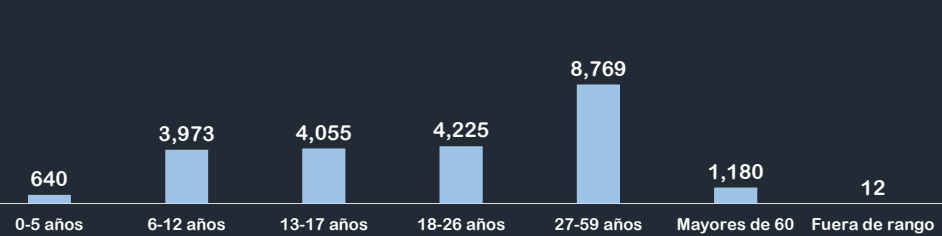
22,854 personas

DEL 1 DE ENERO AL 31 DE MARZO DE 2017

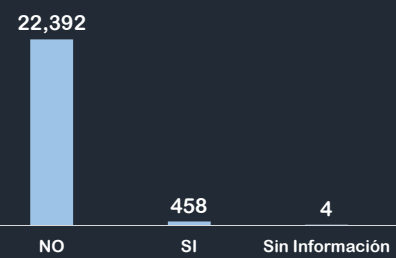
Distribución por sexo



Distribución por grupo etéreo



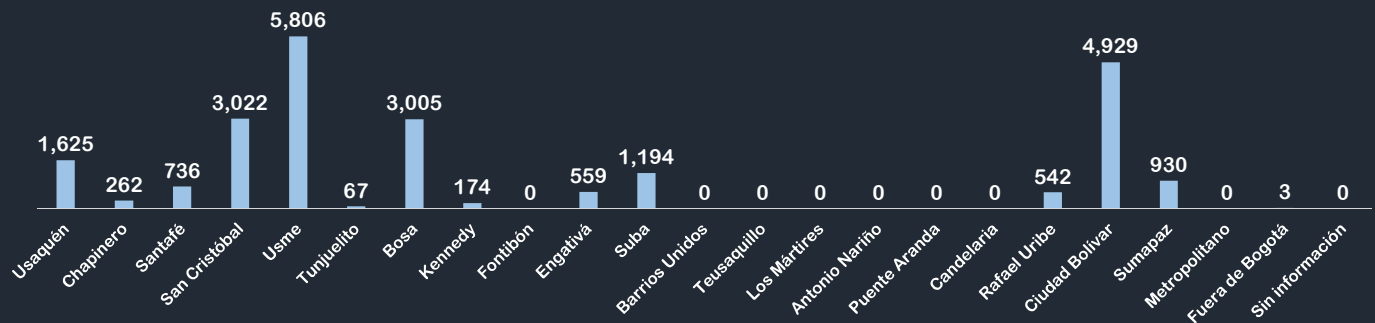
Condición de Discapacidad



Distribución por grupo étnico



Distribución por localidad de atención



Fuente: SIRBE SDIS. Bases generadas con corte a 31 de marzo de 2017. Datos Preliminares.

Nota: Fuera de rango corresponde a personas con más de 100 años. Cálculos realizados de acuerdo al protocolo de conteo de personas únicas atendidas.



BOGOTÁ
MEJOR
PARA TODOS

SECRETARÍA DISTRITAL DE INTEGRACIÓN SOCIAL

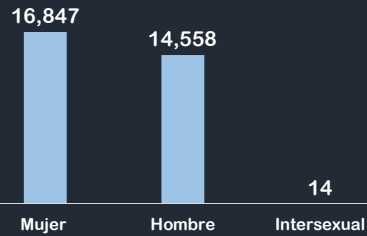
REPORTE PERSONAS ÚNICAS ATENDIDAS

Proyecto: **BOGOTÁ TE NUTRE**
 Servicio: **Mi Vital Alimentario**
 Modalidad: **Bonos canjeables por alimentos**

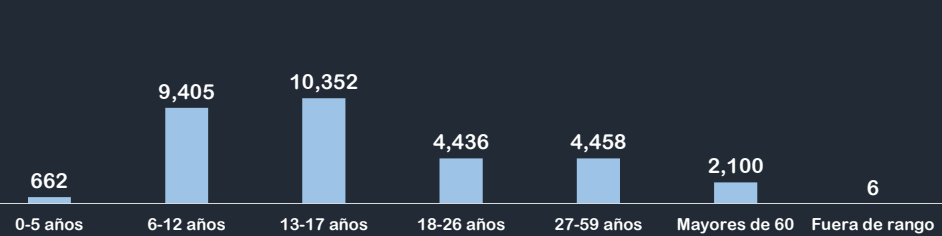
31,419 personas

DEL 1 DE ENERO AL 31 DE MARZO DE 2017

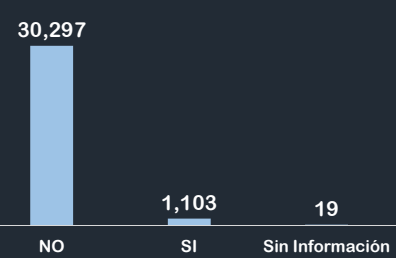
Distribución por sexo



Distribución por grupo etéreo



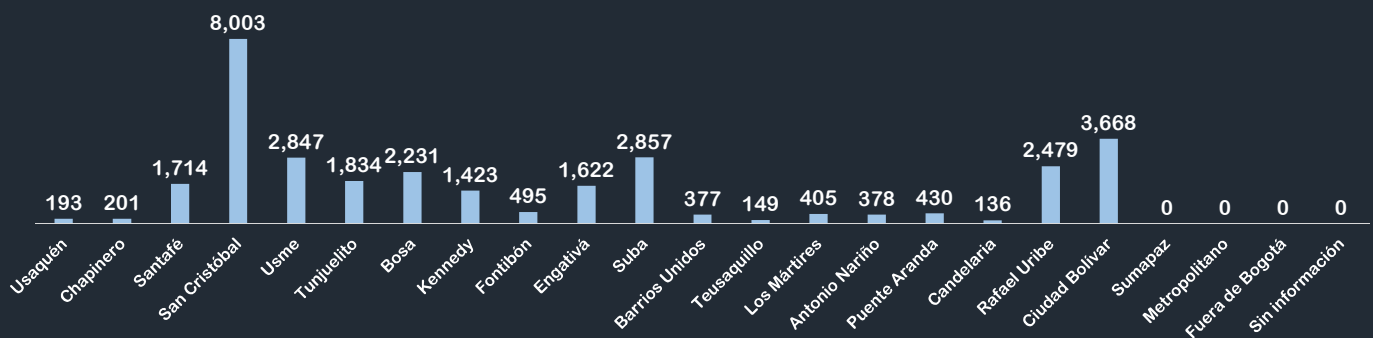
Condición de Discapacidad



Distribución por grupo étnico



Distribución por localidad de atención




Fuente: SIRBE SDIS. Bases generadas con corte a 31 de marzo de 2017. Datos Preliminares.

Nota: Fuera de rango corresponde a personas con más de 100 años. Cálculos realizados de acuerdo al protocolo de conteo de personas únicas atendidas.



BOGOTÁ
MEJOR
 PARA TODOS



BOGOTÁ
MEJOR
PARA TODOS

2017